

ORIENTAÇÕES PARA CADASTRO DE ENTIDADE E REPRESENTANTES NO SISTEMA CONVÊNIOSWEB

1. CADASTRO DA ENTIDADE PROPONENTE, DO PARTÍCIPE (QUANDO HOUVER) E DOS RESPECTIVOS REPRESENTANTES LEGAIS (somente para quem não possui cadastro no sistema)
 - 1.1. Acessar o Sistema ConvêniosWeb por meio do endereço eletrônico www.bnb.gov.br/conveniosweb.
 - 1.2. Clicar em Solicitar Cadastro. (Figura 1)

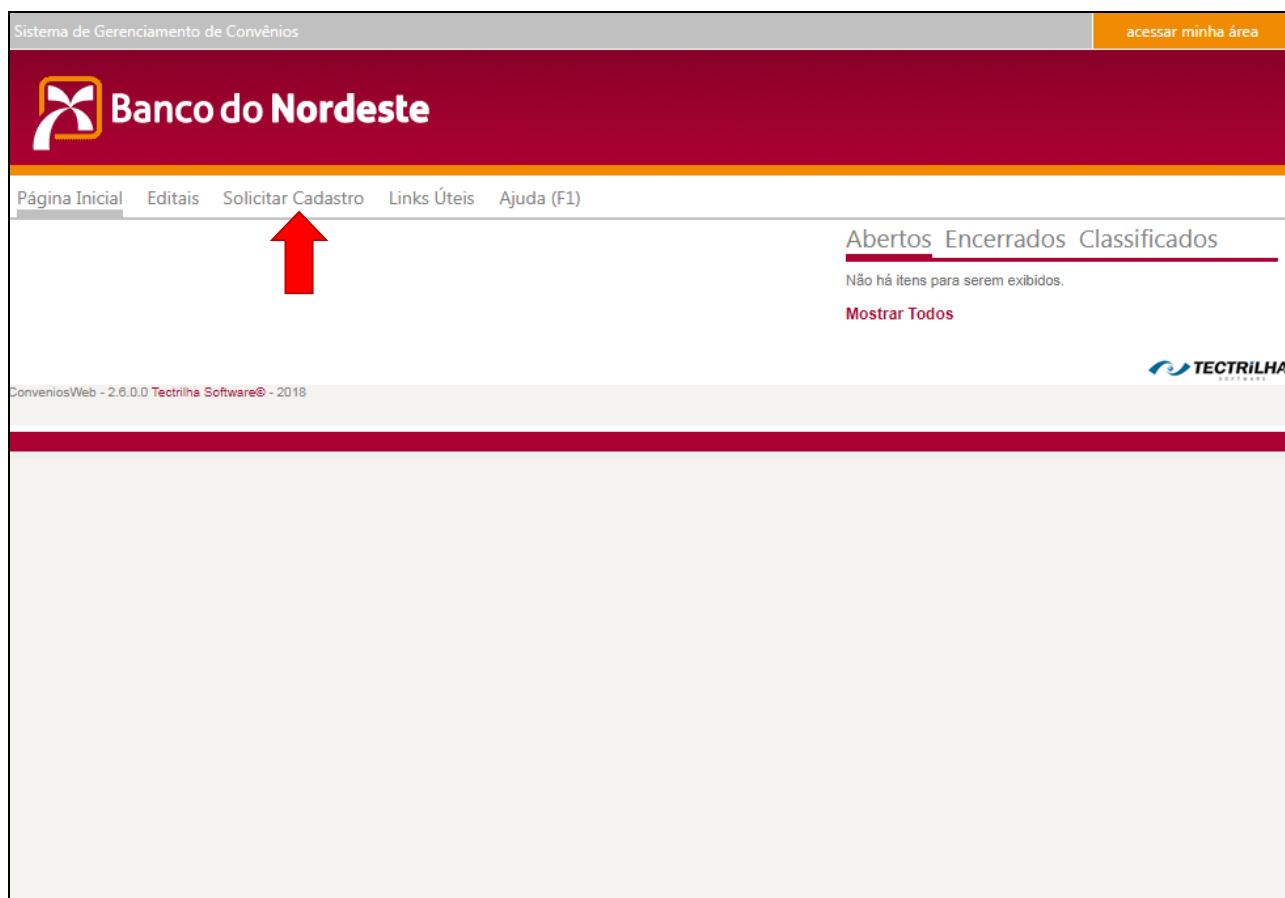


Figura 1 - Tela Inicial do Sistema

- 1.3. Preencher os dados da Pessoa Jurídica, informando o e-mail institucional (Figura 2).
- 1.4. Preencher os dados do Representante, observando que devem ser informados os dados do titular da entidade com poderes para assinar o Termo de Outorga de Subvenção Econômica. (Figura 2)
- 1.5. Clicar em Salvar.



Página Inicial Editais Solicitar Cadastro Links Úteis Ajuda (F1)	
Cadastro de Participante	
 Preencha os dados para Cadastrar o Participante	
<p>Preencha os dados e clique no botão Salvar. Você receberá um e-mail com um link para a confirmação da solicitação. Após a confirmação, a solicitação será analisada, e caso o cadastro seja válido você receberá um novo e-mail com sua senha de acesso ao sistema.</p>	
Dados* (campos obrigatórios)	
Natureza:*	Jurídica ▼
CNPJ:*	<input type="text"/>
Entidade:	(Selecione) ▼
Denominação Abreviada:	<input type="text"/>
Nome:*	<input type="text"/>
Código CNAE Principal:*	<input type="text"/> Verificar (Consultar Código CNAE)
Natureza Jurídica:*	(Selecione) ▼
Data da Constituição:*	<input type="text"/> 
Endereço/Telefone	
Telefone:*	<input type="text"/>
E-Mail:*	<input type="text"/>
CEP:*	<input type="text"/>
Endereço:*	<input type="text"/>
Bairro:*	<input type="text"/>
UF:*	(Selecione) ▼
Cidade:*	(Selecione) ▼
Representante	
Nome:*	<input type="text"/>
CPF:*	<input type="text"/>
RG:*	<input type="text"/>
Estado Civil:*	(Selecione) ▼
Cargo:*	<input type="text"/>

Figura 2 - Tela de Cadastro da Pessoa Jurídica e seu Representante Legal

- 1.6. Confirmar cadastro clicando no link enviado para os e-mails da entidade e do representante legal.
- 1.7. O Banco do Nordeste irá analisar a solicitação de cadastro. Se validado, as senhas de acesso ao sistema serão encaminhadas para os e-mails registrados da entidade e do representante legal. Não serão validados os cadastros de entidades que não atendam aos requisitos do item 4 do Edital. Caso a solicitação de cadastro não seja validada, o Banco do Nordeste enviará e-mail dando instruções para solicitação de um novo cadastro, ou com o motivo do cadastro não ser aceito.
2. CADASTRO DE PESSOAS FÍSICAS REPRESENTANTES - COORDENADOR GERAL E COORDENADOR ADJUNTO
 - 2.1. Acessar o Sistema ConvêniosWeb por meio do endereço eletrônico www.bnb.gov.br/conveniosweb.
 - 2.2. Clicar em acessar minha área, localizado na parte superior direita da tela. (Figura 3)

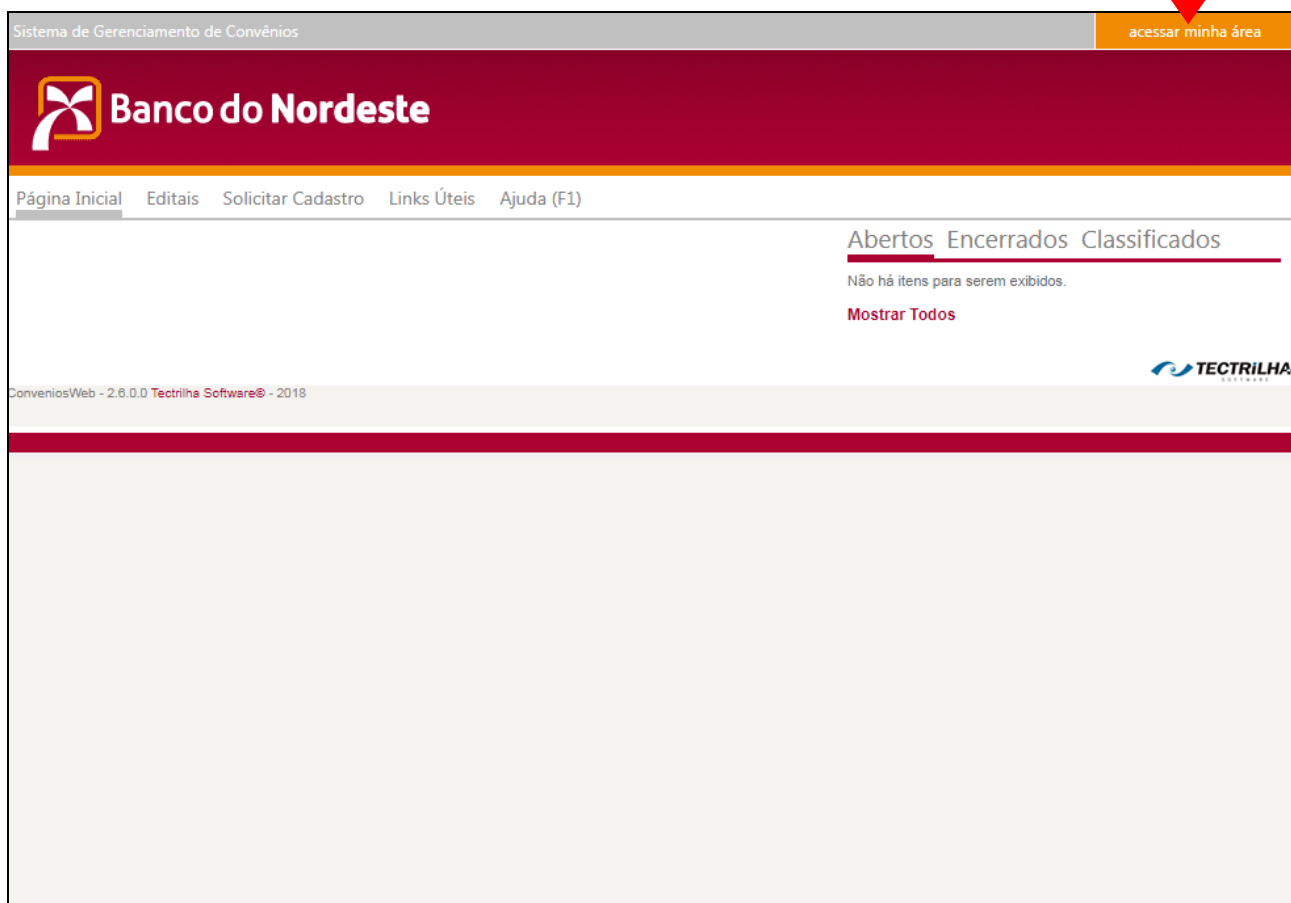
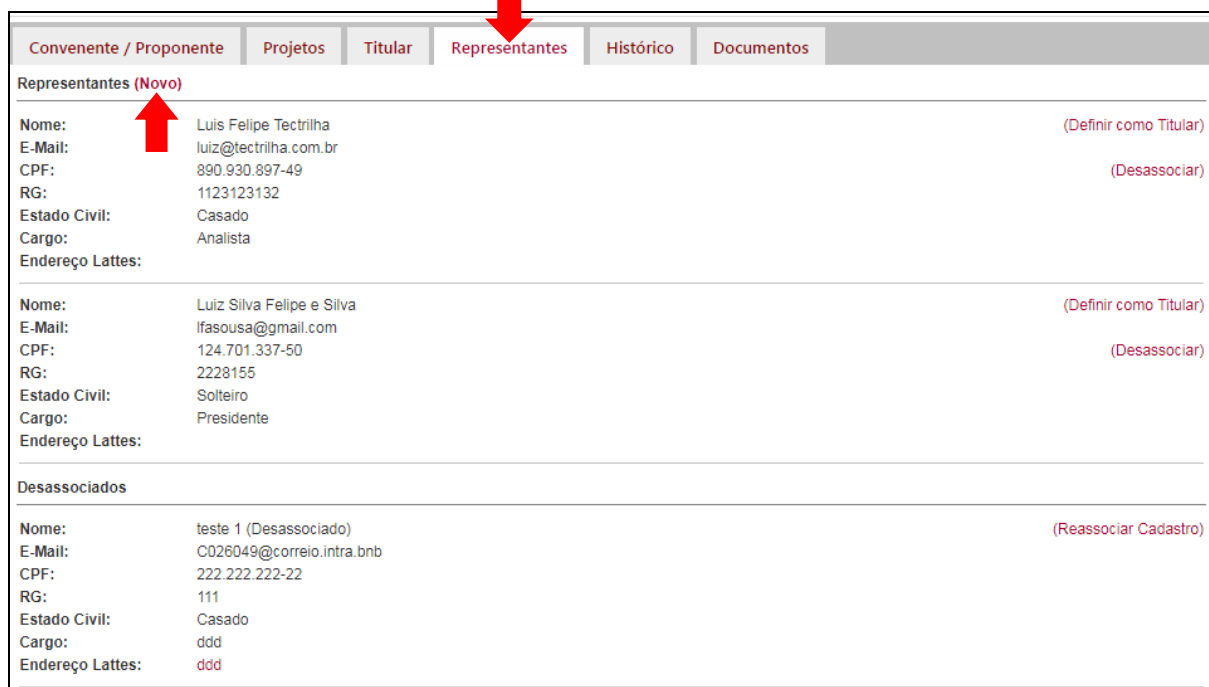


Figura 3 - Tela Inicial do Sistema

- 2.3. Informar o e-mail e senha da Pessoa Jurídica ou do representante legal da entidade à qual o Coordenador Geral ou Coordenador Adjunto estão vinculados.
- 2.4. Clicar em Representantes. (Figura 4)
- 2.5. Clicar em Novo. (Figura 4)
- 2.6. Informar os dados da pessoa física.
- 2.7. Clicar em Salvar.
- 2.8. O Banco do Nordeste, após atendidos os requisitos, analisará a solicitação de cadastro. Se validado, a senha de acesso ao sistema será encaminhada ao e-mail registrado do coordenador geral. Em caso de não validação, o Banco do Nordeste enviará e-mail com instruções para solicitação de um novo cadastro, ou com o motivo do cadastro não ser aceito.



Conveniente / Proponente	Projetos	Titular	Representantes	Histórico	Documentos
Representantes (Novo)					
Nome:	Luiz Felipe Tectrilha	(Definir como Titular)			
E-Mail:	luiz@tectrilha.com.br				
CPF:	890.930.897-49	(Desassociar)			
RG:	1123123132				
Estado Civil:	Casado				
Cargo:	Analista				
Endereço Lattes:					
Nome:	Luiz Silva Felipe e Silva	(Definir como Titular)			
E-Mail:	lfasousa@gmail.com				
CPF:	124.701.337-50	(Desassociar)			
RG:	2228155				
Estado Civil:	Solteiro				
Cargo:	Presidente				
Endereço Lattes:					
Desassociados					
Nome:	teste 1 (Desassociado)	(Reassociar Cadastro)			
E-Mail:	C026049@correio.intra.bnb				
CPF:	222.222.222-22				
RG:	111				
Estado Civil:	Casado				
Cargo:	ddd				
Endereço Lattes:	ddd				

Figura 4 - Tela de Inclusão de Representante

3. INCLUSÃO OU ATUALIZAÇÃO DE DOCUMENTOS DA ENTIDADE PROPONENTE

- 3.1. Acessar o Sistema ConvêniosWeb por meio do endereço eletrônico www.bnb.gov.br/conveniosweb.
- 3.2. Clicar em acessar minha área, localizado na parte superior direita da tela.
- 3.3. Informar o e-mail e senha da entidade ou do representante legal.
- 3.4. Clicar em Documentos. (Figura 5)
- 3.5. Clicar em 1- Habilitação Jurídica.
- 3.6. Clicar em (Novo Documento) e anexar o Comprovante de Inscrição no Cadastro Nacional de Pessoa Jurídica (CNPJ). Clicar em Salvar. Repetir o procedimento para anexar o documento de constituição da entidade (ex.: estatuto/regimento do órgão/lei orgânica/registro comercial e último aditivo), RG, CPF e comprovante de endereço do representante legal (titular) da entidade/empresa.

4. INCLUSÃO OU ATUALIZAÇÃO DE DOCUMENTOS DA PARTÍCIPE, QUANDO HOVER.

- 4.1. Acessar o Sistema ConvêniosWeb por meio do endereço eletrônico www.bnb.gov.br/conveniosweb.
- 4.2. Clicar em acessar minha área, localizado na parte superior direita da tela.
- 4.3. Informar o e-mail e senha da Pessoa Jurídica ou do representante legal.
- 4.4. Clicar em Documentos. (Figura 5)

- 4.5. Clicar em 1- Habilitação Jurídica.
- 4.6. Clicar em (Novo Documento) e anexar o Comprovante de Inscrição no Cadastro Nacional de Pessoa Jurídica (CNPJ). Clicar em Salvar. Repetir o procedimento para anexar o RG, CPF e comprovante de endereço residencial.



Documento	Data de Emissão	Data de Vencimento	Número	Controle	Situação	Anexo
Ata de Eleição	02/07/2018	-	-	-	⚠	📎
CNPJ	01/02/2018	-	123456789	987654321	⚠	📎
CPF (titular)	08/06/2016	-	-	-	⚠	📎

Figura 5 - Tela de Inclusão/Atualização Documentos

5. RECUPERAÇÃO DE SENHA DE PESSOA JURÍDICA E PESSOA FÍSICA JÁ CADASTRADA

Caso o usuário esqueça a senha, uma nova poderá ser obtida, conforme o procedimento que segue:

- 5.1. Acessar o Sistema ConvêniosWeb por meio do endereço eletrônico www.bnb.gov.br/conveniosweb;
- 5.2. Clicar em acessar minha área, localizado na parte superior direita da tela;
- 5.3. Clicar em Esqueci minha senha;
- 5.4. Na nova caixa que será aberta informar o e-mail e o CNPJ ou CPF para receber nova senha.

OBSERVAÇÃO: Caso o usuário não disponha mais do e-mail cadastrado no Sistema ConvêniosWeb, deverá encaminhar mensagem ao correio eletrônico relacionamento@bnb.gov.br, com assunto “RECUPERAR E-MAIL - SISTEMA CONVÊNIOSWEB - FUNDECI/BNB”, informando o nome da entidade e do representante legal, CNPJ ou CPF, e solicitar que recuperem o e-mail de cadastro no Sistema ConvêniosWeb do Banco do Nordeste.