

Análise e Perspectivas

Sondagem Industrial Nordeste: avanços financeiros e recuo na produção, emprego e expectativas

A pesquisa “Sondagem Industrial”, publicada mensalmente pela Confederação Nacional de Indústria (CNI), é geralmente dividida em duas seções: o desempenho mensal da indústria de transformação e extrativa e a identificação das expectativas dos empresários industriais para os próximos seis meses. Complementarmente, ao final de cada trimestre, apresenta uma avaliação da situação financeira e um balanço dos principais problemas enfrentados pela indústria durante o período.

Os índices da Sondagem Industrial comumente variam de 0 a 100 pontos, considerando os 50 pontos como uma linha divisória entre resultados positivos e negativos, em relação ao mês anterior.

Em âmbito **nacional**, a pesquisa destacou que, em setembro, houve interrupção dos resultados positivos, observados nos meses de julho e agosto, quanto ao **índice de evolução da produção industrial** (passou de 54,8 para 48,1 pontos). Este voltou a se posicionar abaixo dos 50 pontos, indicando redução da produção neste mês, em relação ao anterior, o que a CNI considera como usual, na passagem de agosto para setembro. O **índice de evolução do número de empregados** saiu de 49,1 para 49,0 pontos e, ao se manter próximo à linha divisória, indica que o número de empregados, em setembro, ficou relativamente estável, em relação ao de agosto de 2017.

A **UCI** (Utilização da Capacidade Instalada) caiu 1 ponto percentual (p.p.) na passagem de agosto (67%) para setembro (66%), mantendo o elevado nível de ociosidade, com 4,0 p.p. abaixo da média histórica para o mês (70%), de acordo com a série mensal iniciada em 2011.

Quanto aos **índices de expectativa** da indústria **nacional**, captados durante o mês de outubro, observou-se, também, interrupção na sequência de aumento do otimismo. Este foi o caso para a expectativa de **demanda** (de 56,9 para 55,7) e de **compra de matérias-primas** (54,5 para 53,2), enquanto a de **exportação** (52,7 para 52,9) ficou relativamente estável. O índice de expectativa do **número de empregados**, ainda não otimista, interrompeu os avanços de dois meses consecutivos (passou de 49,6 para 49,1 pontos, em outubro), mas ainda sugere que não haverá demissões nos próximos meses.

O índice de **intenção de investimento** em compras, construção, pesquisa e inovações mostrou relativa estabilidade em outubro, passando de 49,4 para 49,6 pontos, superando, pelo terceiro mês consecutivo, sua média histórica (47,4), na série mensal iniciada em novembro de 2013. Contudo, deve-se lembrar que o valor de pico ocorreu em janeiro de 2014, ao atingir 61,5 pontos, o que demonstra a defasagem do atual nível de disposição ao investimento.

O comportamento da atividade industrial, no **Nordeste**, mantém semelhanças com o que vem sendo apresentado

nacionalmente. O Gráfico 1 aponta que, após dois meses consecutivos superando os 50 pontos, o **índice de produção regional** passou para 48,1 pontos, registrando recuo em relação ao mês anterior.

O **índice do número de empregados** da **Região** caiu de 51,4 para 51,0 pontos, em setembro, se aproximando da linha divisória que indica estabilidade no número de empregados em relação ao mês passado (Gráfico 1).

A **UCI**, no **Nordeste**, se manteve em 68% na passagem de agosto para setembro, melhor patamar do ano. Contudo, permanece abaixo da média histórica para o mês (72%) e é bastante inferior ao pico observado em outubro e novembro de 2011 (78%), conforme a série mensal iniciada em janeiro de 2011. Estes percentuais expõem a elevada ociosidade da indústria **nordestina**.

Os **índices de expectativa** dos empresários da **Região**, também se destacaram pelo arrefecimento no otimismo, na passagem de setembro para outubro (Gráfico 2). Foi o caso da expectativa de **demanda** (de 57,9 para 57,7), de **compra de matérias-primas** (de 56,8 para 55,5) e do **número de empregados** (de 52,2 para 50,7) que se aproximou do nível de estabilidade para os próximos meses. Apenas a expectativa de **exportação** apresentou leve aumento (54,3 para 54,5).

O **índice de intenção de investimento**, dos empresários **nordestinos**, também se mostrou relativamente estável em outubro (de 51,6 para 51,4 pontos), superando a média histórica (49,1), pelo terceiro mês consecutivo, na série mensal iniciada em novembro de 2013. Cabe, porém, destacar que, no nível atual (51,4), ainda representa baixa propensão ao investimento, se comparado ao valor de pico da série, 62,7 pontos, em dezembro de 2013.

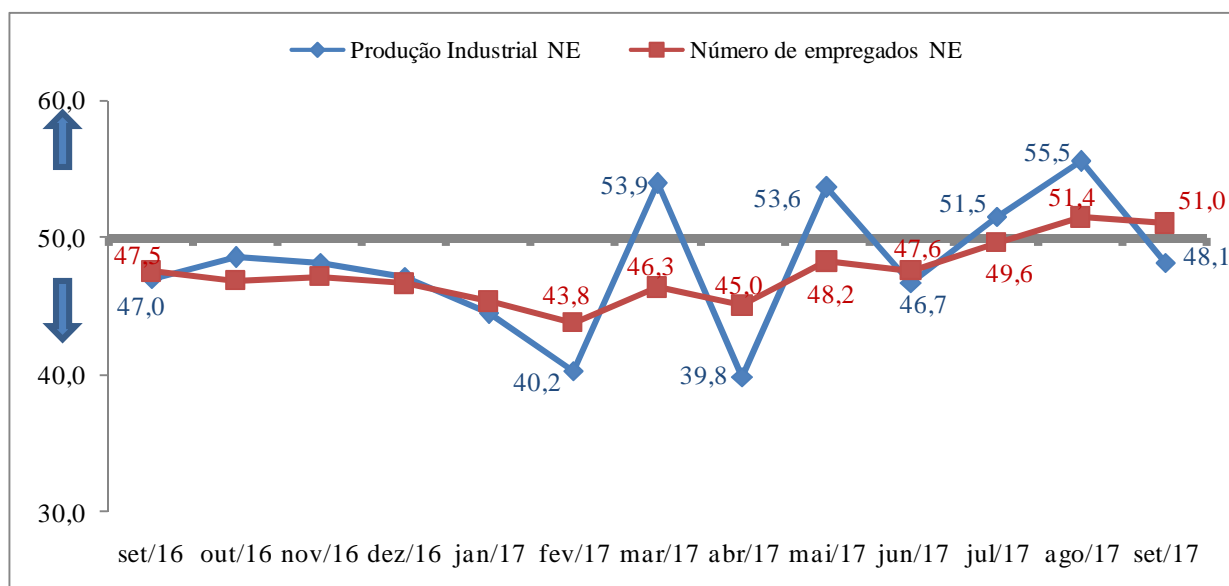
Os índices que medem as condições **financeiras** da indústria do **Nordeste** mostraram elevação, no terceiro trimestre de 2017, mas continuam abaixo da linha dos 50 pontos, revelando o descontentamento das empresas (Gráfico 3): **situação financeira** (47,3), **lucro operacional** (45,2) e **acesso ao crédito** (37,6), considerado, pelos empresários, como muito mais difícil do que o usual.

Os principais **problemas** enfrentados pela indústria do **País**, durante o terceiro trimestre de 2017, foram semelhantes aos apontados pela Pesquisa no trimestre anterior. A **elevada carga tributária** continua na primeira posição (apontada por 45,2% das empresas), seguida pela **falta de demanda** (36,6%) e a **inadimplência dos clientes** (21,0%). Destacou-se o item **taxa de juros elevada** (18,2%) que perdeu participação e cedeu o quarto lugar para a **falta de capital de giro** (18,5%).

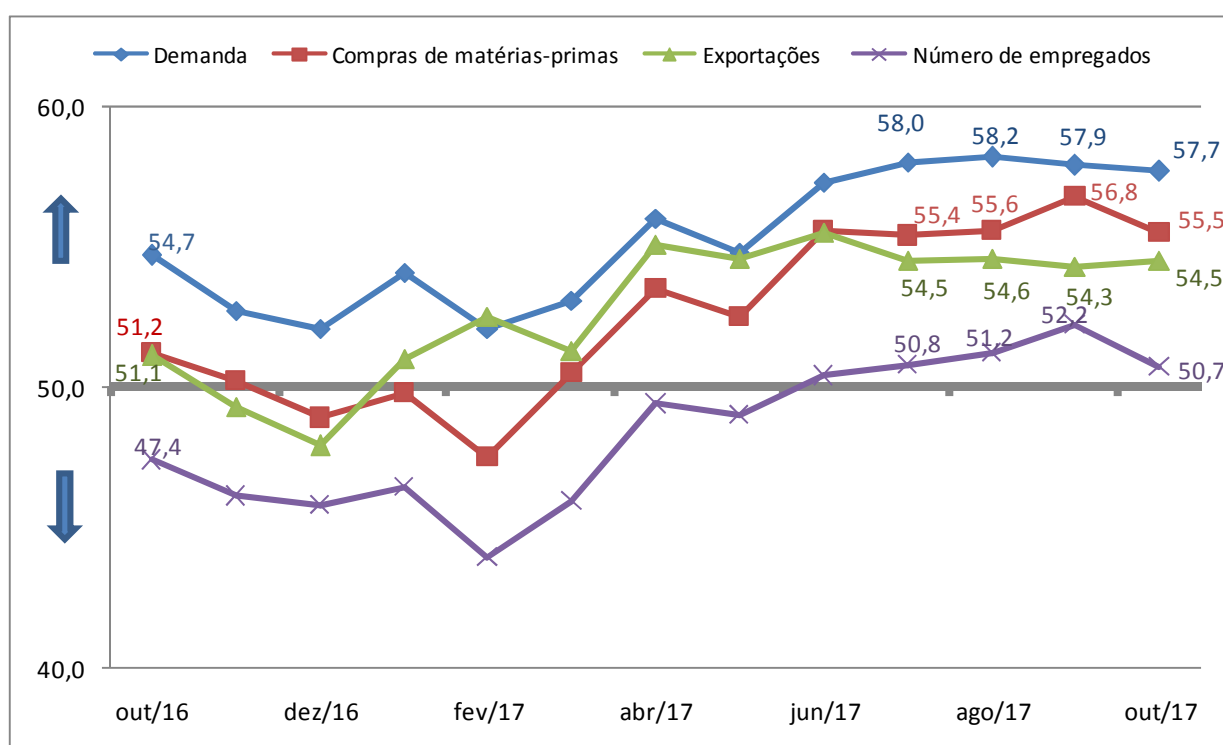
Autora: Liliane Cordeiro Barroso, Economista, Célula de Estudos e Pesquisas Macroeconômicas, Banco do Nordeste/ETENE.

Análise e Perspectivas

Sondagem Industrial Nordeste: avanços financeiros e recuo na produção, emprego e expectativas

Gráfico 1 - Índices de evolução da produção e do número de empregados na indústria - Nordeste - set/2016 a set/2017
Base: mês imediatamente anterior - Indicadores variam no intervalo de 0 a 100 pontos¹

Fonte: Elaboração BNB/ETENE, com dados da CNI. Nota: (1) Valores abaixo dos 50 pontos indicam queda na produção e/ou no número de empregados, frente ao mês anterior. Quanto mais abaixo dos 50 pontos, mais intensa e disseminada é a queda. Valores acima de 50 pontos indicam elevações em relação ao mês anterior.

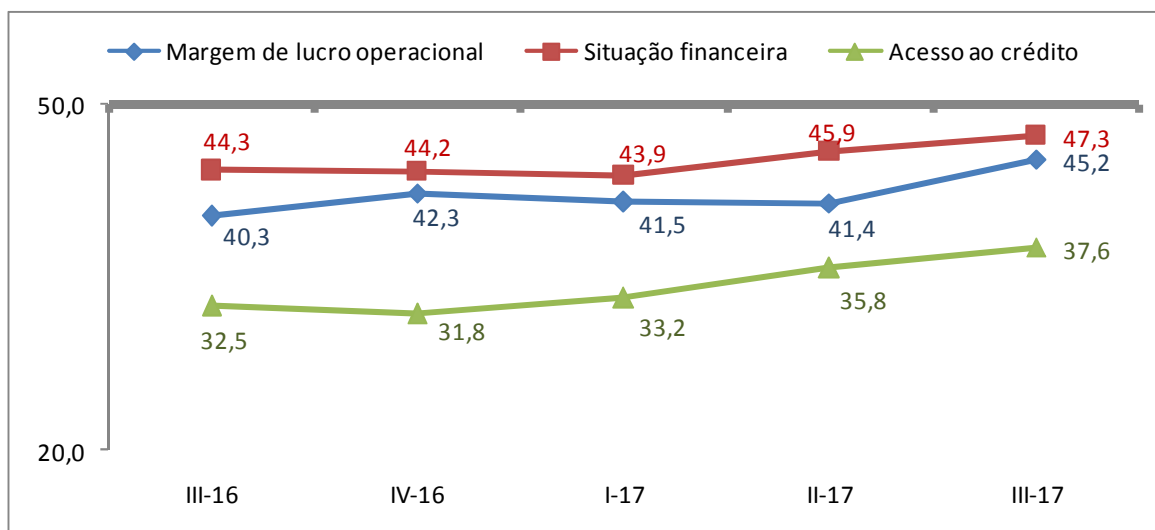
Gráfico 2 - Índices de expectativas - Nordeste - out/2016 a out/2017
Indicadores variam no intervalo de 0 a 100 pontos¹

Fonte: Elaboração BNB/ETENE, com dados da CNI. Nota: (1) Valores acima de 50 pontos indicam expectativa de crescimento para os próximos seis meses. Abaixo dos 50 pontos, a expectativa é de queda para os próximos seis meses.

Análise e Perspectivas

Sondagem Industrial Nordeste: avanços financeiros e recuo na produção, emprego e expectativas

Gráfico 3 - Índices de condições financeiras - Nordeste - 3ºTri/2016 a 3ºTri/2017
(Indicadores variam no intervalo de 0 a 100 pontos¹)



Fonte: Elaboração BNB/ETENE, com dados da CNI. Nota: (1) Valores abaixo de 50 pontos indicam insatisfação com a margem de lucro operacional e com a situação financeira, bem como dificuldade de acesso ao crédito para o trimestre.

ESCRITÓRIO TÉCNICO DE ESTUDOS ECONÔMICOS DO NORDESTE - ETENE | Economista-Chefe: Luiz Alberto Esteves. Gerente de Ambiente: Tibério Rômulo Romão Bernardo. Célula de Estudos e Pesquisas Macroeconômicas. Gerente Executivo: Airton Saboya Valente Junior. Equipe Técnica: Allisson David de Oliveira Martins, Antônio Ricardo de Norões Vidal, Hellen Cristina Rodrigues Saraiva Leão, Laura Lúcia Ramos Freire e Liliane Cordeiro Barroso. Projeto Gráfico: Ronildo Sampaio Cardoso. Diagramação: Gustavo Bezerra Carvalho. Revisão Vernacular: Hermano José Pinho. Estagiário: Rodrigo Fernandes Ribeiro. Jovem Aprendiz: Anderson Acioly da Silva.

Aviso Legal: O BNB/ETENE não se responsabiliza por quaisquer atos/decisões tomadas com base nas informações disponibilizadas por suas publicações e projeções. Desse modo, todas as consequências ou responsabilidades pelo uso de quaisquer dados ou análises desta publicação são assumidas exclusivamente pelo usuário, eximindo o BNB de todas as ações decorrentes do uso deste material. O acesso a essas informações implica a total aceitação deste termo de responsabilidade. Os conceitos e opiniões emitidos nesse documento não refletem necessariamente o ponto de vista do BNB. É permitida a reprodução das matérias desde que seja citada a fonte.