

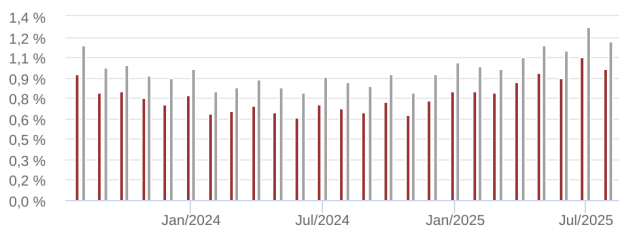
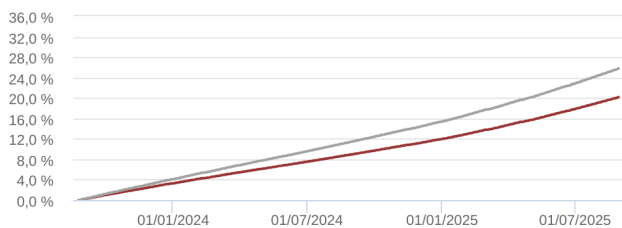
| Características | Informações Operacionais |
|---|---|
| CNPJ: 00.812.433/0001-41 | Aplicação Mínima: R\$ 1,00 |
| Gestão: Banco do Nordeste do Brasil | Aplicação Adicional: R\$ 1,00 |
| Administrador: Santander Caceis | Saldo Mínimo: R\$ 1,00 |
| Taxa de Administração: 1,7% | Resgate Mínimo: R\$ 1,00 |
| Taxa de Administração (Máxima): 1,7% | Conversão da Cota para Aplicação: D+0 |
| Classificação Anbima: Renda Fixa Duração Baixa Soberano | Conversão da Cota para Resgate: D+0 |
| Código de Referência: 18902 | Disponibilização dos Recursos Resgatados: D+0 |
| Início do Fundo: 02/10/1995 | |

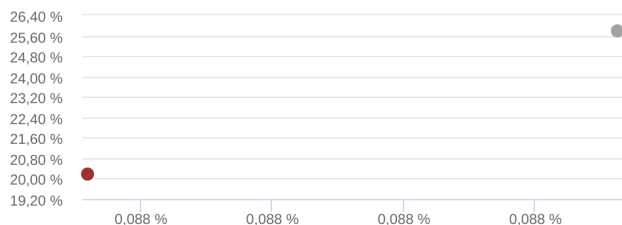
| Retorno (%) | Mês | Ano | 12 meses | 24 meses | 36 meses | ago/25 | jul/25 | jun/25 | mai/25 | abr/25 | mar/25 | fev/25 | jan/25 | dez/24 | nov/24 | out/24 | set/24 |
|-------------|-------|-------|----------|----------|----------|--------|--------|--------|--------|--------|--------|--------|--------|--------|--------|--------|--------|
| Fundo | 0,96 | 7,33 | 10,36 | 20,15 | 33,17 | 0,96 | 1,05 | 0,90 | 0,94 | 0,87 | 0,79 | 0,80 | 0,80 | 0,73 | 0,62 | 0,72 | 0,65 |
| % do CDI | 82,66 | 81,30 | 79,97 | 78,21 | 77,34 | 82,66 | 82,20 | 82,17 | 82,48 | 82,07 | 81,90 | 81,63 | 79,46 | 78,69 | 78,82 | 77,99 | 77,90 |
| CDI | 1,16 | 9,02 | 12,95 | 25,76 | 42,89 | 1,16 | 1,28 | 1,10 | 1,14 | 1,06 | 0,96 | 0,99 | 1,01 | 0,93 | 0,79 | 0,93 | 0,83 |

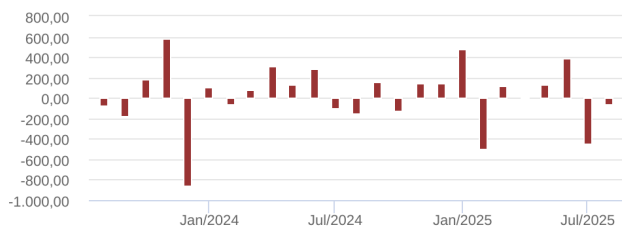
| Risco x Retorno (12 meses) | Cota | PL (R\$ mil) | PL Médio (R\$ mil) | Volatilidade | Perda Máxima | VaR | Beta | Tracking Error | Retorno Máximo | Retorno Mínimo | Vezes Acima do Benchmark |
|----------------------------|-----------|--------------|--------------------|--------------|--------------|-------|------|----------------|----------------|----------------|--------------------------|
| Fundo | 13,221348 | 5.052.508,23 | 4.716.537,66 | 0,09% | - | 0,04% | - | 0,02% | 1,05% | 0,62% | 0 |
| CDI | - | - | - | 0,09% | - | 0,04% | 1,00 | 0,00% | 1,28% | 0,79% | 0 |

Gráficos

■ Fundo ■ CDI

Retorno Mensal - 01/08/2023 a 29/08/2025 (mensal)

Retorno Acumulado - 28/08/2023 a 29/08/2025 (diária)

Volatilidade Anualizada - 28/08/2023 a 29/08/2025 (diária)

Risco x Retorno - 28/08/2023 a 29/08/2025 (diária)

Patrimônio Líquido (R\$ Milhões) - 28/08/2023 a 29/08/2025 (diária)

Fluxo Mensal (R\$ Milhões) - 01/08/2023 a 29/08/2025 (mensal)

Composição da Carteira por Tipo de Aplicação (% do PL)

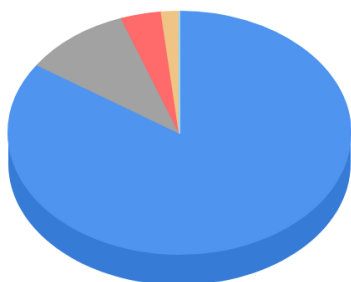
jul/2025

| Tipo de Aplicação | jul/25 | jun/25 | mai/25 | abr/25 | mar/25 | fev/25 | jan/25 | dez/24 |
|--------------------------|--------|--------|--------|--------|--------|--------|--------|--------|
| Operações Compromissadas | 84,59% | 79,34% | 91,36% | 93,91% | 92,51% | 95,31% | 96,30% | 89,34% |

As informações foram obtidas a partir de fontes públicas ou privadas consideradas confiáveis, cuja responsabilidade pela correção e veracidade não é assumida pela QUANTUM, pelo titular desta marca ou por qualquer das empresas de seu grupo empresarial. As informações disponíveis, não devem ser entendidas como colocação, distribuição ou oferta de fundo de investimento ou qualquer outro valor mobiliário. Fundos de investimento não contam com a garantia do Administrador do fundo, Gestor da carteira, de qualquer mecanismo de seguro ou, ainda, do Fundo Garantidor de Créditos - FGC. Rentabilidade obtida no passado não representa garantia de rentabilidade futura. As estratégias com derivativos, utilizadas como parte da política de investimento de fundos de investimento, podem resultar em significativas perdas para seus cotistas superiores ao capital aplicado e a consequente obrigação do cotista de aportar recursos adicionais para cobrir o prejuízo do fundo. Ao investidor é recomendada a leitura cuidadosa do prospecto e regulamento do fundo de investimento ao aplicar seus recursos. Para avaliação da performance de um fundo de investimento, é recomendável a análise de, no mínimo, 12 (doze) meses. Os valores exibidos estão em Real (BRL). Para os cálculos foram utilizadas observações Diárias. A rentabilidade divulgada não é líquida de impostos. Leia a lâmina de informações essenciais, se houver, e o regulamento antes de investir. Fonte: Quantum Axis.

:: BNB AUTOMÁTICO RESP LIMITADA FIF RENDA FIXA CURTO PRAZO
29/08/2025

| | | | | | | | | |
|---|--------------|--------------|--------------|--------------|--------------|--------------|--------------|-----------------|
| Títulos Públicos | 11,79% | 10,81% | - | - | - | - | - | - |
| Disponibilidades | 3,78% | 9,98% | 8,78% | 6,22% | 7,61% | 4,84% | 3,85% | 10,79% |
| Valores a receber | 0,00% | 0,00% | 0,00% | 0,00% | 0,00% | 0,00% | 0,00% | 0,00% |
| Valores a pagar | -0,16% | -0,13% | -0,14% | -0,13% | -0,12% | -0,14% | -0,15% | -0,13% |
| Patrimônio Líquido (R\$ mil) | 5.064.691,90 | 5.455.704,59 | 5.020.220,76 | 4.848.284,56 | 4.796.438,54 | 4.643.859,55 | 5.102.890,43 | 4.591.739,33 |
| Data da Divulgação | 14/08/2025 | 11/07/2025 | 12/06/2025 | 14/05/2025 | 10/04/2025 | 14/03/2025 | 11/02/2025 | 11/01/2025 |
| Composição da Carteira Individual - Ativos (%) | | | | | | | | jul/2025 |



| | |
|--|---------|
| Operações Compromissadas - LFT - Venc.: 01/03/2029 | 84,59 % |
| LFT - Venc.: 01/03/2026 (BRSTNCLF1RE0) | 10,11 % |
| Outras Disponibilidades | 3,78 % |
| LFT - Venc.: 01/09/2025 (BRSTNCLF1RD2) | 1,68 % |
| Outros Valores a receber | 0,00 % |
| Outros Valores a pagar | -0,16 % |