




PERFIL DE EMPRESA

EMPRESA									
CNPJ DO MF		NOME					Nº DE CADASTRO		
03.103.197/0001-82		AVICOLA PRINCESA S/A - AVIP (*)					2283		
CONSTITUIÇÃO	FORO	UF	CATEGORIA	COND. JUNTO A CVM	Nº DO REGISTRO	GRUPO EMPRESARIAL	Nº		
05/04/1999	PRINCESA ISABEL	PB	Fechada	Não Registrada	-	-	-		
SETOR DE ATIVIDADES		RAMO DE ATIVIDADES		ATIVIDADES/PRODUTOS PRINCIPAIS					
Primário		Pecuária - Avicultura		Criação de frangos para corte.					
DATA DO PROJETO	Nº RESOLUÇÃO	LOCALIZAÇÃO				UF	ESTAGIO	DATA DO ESTAGIO	
26/05/2000	11.258	PRINCESA ISABEL				PB	Concluído	02/02/2011	
DEPARTAMENTO DE ACIONISTAS									
TIPO LOG	NOME LOG			NUMERO	COMPLEMENTO	BAIRRO			
Avenida	Epitácio Pessoa			3745	Casa	Miramar			
CIDADE	UF	CEP	FONE(S)	FAX	CONTATO	E-MAIL			
JOÃO PESSOA	PB	58032-000	(83) 98666.7972	-	José de Arimatea de Medeiros Francisco	ismaeljacosta@oi.com.br			
SEDE									
TIPO LOG	NOME LOG			NUMERO	COMPLEMENTO	BAIRRO			
-	Sítio Padre			s/nº	-	Zona Rural			
CIDADE	UF	CEP	FONE(S)	FAX	CONTATO	E-MAIL			
PRINCESA ISABEL	PB	58755-000	(83) 98666.7972	(83) 3221.9305	José de Arimatea de Medeiros Francisco	ismaeljacosta@oi.com.br			
ASSESSORIA CONTÁBIL									
NOME						CNPJ/CPF DO MF			
SEVERINO ISMAEL DA COSTA FILHO						123.464.704-49			
TIPO LOG	NOME LOG			NUMERO	COMPLEMENTO	BAIRRO			
Avenida	Epitácio Pessoa			3745	Casa	Miramar			
CIDADE	UF	CEP	FONE(S)	FAX	CONTATO	E-MAIL			
JOÃO PESSOA	PB	58032-000	(83) 98666.7972	-	-	ismaeljacosta@oi.com.br			
INSTITUIÇÃO DEPOSITÁRIA									
NOME		CNPJ DO MF		DEPARTAMENTO					
-		-		-					
TIPO LOG	NOME LOG			NUMERO	COMPLEMENTO	BAIRRO			
-	-			-	-	-			
CIDADE	UF	CEP	FONE(S)	FAX	CONTATO	E-MAIL			
-	-	-	-	-	-	-			
ADMINISTRAÇÃO									
CONSELHO DE ADMINISTRAÇÃO					DIRETORIA EXECUTIVA				
DATA DA ELEIÇÃO:		TÉRMINO DO MANDATO:		DATA DA ELEIÇÃO:		TÉRMINO DO MANDATO:			
13/12/2012		13/12/2015		13/12/2012		13/12/2015			
MEMBROS		CPF DO MF	CARGO	MEMBROS		CPF DO MF	CARGO		
- José de Arimatea de M. Francisco		708.438.214-34	- Presidente	- José de A. de M. Francisco		708.438.214-34	- Diretor Presidente		
- Sebastião Coimbra Neto		141.148.794-04	- Conselheiro	- Marcelo M. de Medeiros		010.384.674-38	- Diretor Financeiro		
- Cilene Maria Barbosa de Almeida		043.894.194-20	- Conselheira	-		-	-		
-		-	-	-		-	-		
-		-	-	-		-	-		
-		-	-	-		-	-		
CAPITAL SOCIAL									
AUTORIZADO	SUBSCRITO		INTEGRALIZADO	VR. NOMINAL	DATA	MOEDA			
8.000.000,00	5.572.081,20		5.572.081,20	-	22/08/2019	R\$			
COMPOSIÇÃO									
EVOLUÇÃO DO CAPITAL INTEGRALIZADO									
QUANTIDADE DE AÇÕES			EXERCÍCIO FINDO EM	31/12/2016		31/12/2017		31/12/2018	
EFC	AUTORIZADO	SUBSCRITO	MOVIMENTAÇÃO	RS 1	%	RS 1	%	RS 1	%
ON	-	2.281.000	CAPITAL ANTERIOR	5.572.081	100	5.572.081	100	5.572.081	100
PNA	-	41.138.515	AUMENTO/REDUÇÃO	-	-	-	-	-	-
-	-	-	.REC. DE SUBSCRIÇÃO	-	-	-	-	-	-
-	-	-	.INCRP. RESERVAS	-	-	-	-	-	-
-	-	-	.REDUÇÃO DO CAPITAL	-	-	-	-	-	-
-	-	-	.CONV DE DEBÊNTURES	-	-	-	-	-	-
-	-	-	.OUTROS (ESPECIFICAR)	-	-	-	-	-	-
TOTAIS	-	43.419.515	CAPITAL NOVO	5.572.081	100	5.572.081	100	5.572.081	100
CONTROLE ACIONÁRIO									
ACIONISTAS			CNPJ/CPF DO MF	% S/CAP. VOTANTE	CONTROLADOR:		CNPJ DO MF:		
- José de Arimatea de Medeiros Francisco			708.438.214-34	88,00	ACIONISTAS		-		
- Sebastião Coimbra Neto			141.148.794-04	8,00	-		-		
- Cilene Maria Barbosa de Andrade			043.894.194-20	4,00	-		-		
-			-	-	CONTROLADOR:		CNPJ DO MF:		
-			-	-	ACIONISTAS		-		
-			-	-	-		-		
-			-	-	-		-		
-			-	-	-		-		
-			-	-	-		-		
-			-	-	-		-		
AÇÕES DO FINOR									
BENEFÍCIOS				VANTAGENS/RESTRICÇÕES					
DATA DA ASSEMBL.	BONIFICAÇÕES (%)	TIPO BONIFICAÇÃO	DIVIDENDOS PIAÇÃO	EFC	DESCRIÇÃO				
01/10/2018	-	-	-	PNA	- Prioridade na distribuição de dividendo mínimo, não cumulativo, correspondente à sua participação no rateio do dividendo obrigatório de 25% do lucro líquido, de que trata o art. 28, parágrafo 2º, letra "B", do Estatuto, não podendo o disposto nos artigos 194 a 197 e os parágrafos 3º e 4º do artigo 202, da Lei nº 6.404/76, prejudicar o direito das ações preferenciais de receber o aludido dividendo mínimo prioritário, conforme estabelece o artigo 203 da Lei nº 6.404/76;				
01/07/2019	-	-	- Participação integral nos resultados da Sociedade, de modo que a nenhuma outra espécie ou classe de ações poderão ser atribuídas vantagens patrimoniais superiores ;						
-	-	-	-		- Prioridade no reembolso de capital, no caso de liquidação da sociedade;				
-	-	-	-		- Sem direito a voto e sem direito de preferência, enquanto em nome do FINOR.				
TIPO DE BONIFICAÇÃO									
1 - Emissão de Ações; 2 - Alteração do Valor Nominal; 3 - Alteração do Valor Unitário									

NOME	CNPJ DO MF	Nº DE CADASTRO
AVICOLA PRINCESA S/A - AVIP (*)	03.103.197/0001-82	2283

BALANÇOS PATRIMONIAIS						
EXERCÍCIO FINDO EM →	31/12/2016		31/12/2017		31/12/2018	
CONTAS	R\$ 1	%	R\$ 1	%	R\$ 1	%
ATIVO						
CIRCULANTE	944	0	542	0	122	0
DISPONIBILIDADES	944	0	542	0	122	0
REALIZÁVEL A CURTO PRAZO	-	-	-	-	-	-
ESTOQUES	-	-	-	-	-	-
OUTROS CRÉDITOS	-	-	-	-	-	-
DESPESAS ANTECIPADAS	-	-	-	-	-	-
NÃO CIRCULANTE	1.114.382	100	902.548	100	675.790	100
REALIZÁVEL A LONGO PRAZO	-	-	-	-	-	-
INVESTIMENTOS	-	-	-	-	-	-
IMOBILIZADO	1.114.382	100	902.548	100	675.790	100
INTANGÍVEL	-	-	-	-	-	-
TOTAL DO ATIVO	1.115.326	100	903.090	100	675.912	100
PASSIVO						
CIRCULANTE	6.016	1	4.511	0	4.563	1
FORNECEDORES	-	-	-	-	-	-
OBRIGAÇÕES TRABALHISTAS	6.016	1	4.511	0	4.563	1
EMPRÉSTIMOS E FINANCIAMENTOS (CP)	-	-	-	-	-	-
OBRIGAÇÕES TRIBUTÁRIAS	-	-	-	-	-	-
PROVISÕES E ENCARGOS DAS PROVISÕES	-	-	-	-	-	-
OUTRAS OBRIGAÇÕES	-	-	-	-	-	-
NÃO CIRCULANTE	468.698	42	499.199	55	532.199	79
EMPRÉSTIMOS E FINANCIAMENTOS (LP)	-	-	-	-	-	-
DEBÊNTURES	-	-	-	-	-	-
OUTRAS OBRIGAÇÕES	468.698	42	499.199	55	532.199	79
PATRIMÔNIO LÍQUIDO	640.612	57	399.380	44	139.150	21
CAPITAL SOCIAL	5.572.081	500	5.572.081	617	5.572.081	824
RESERVAS DE CAPITAL	-	-	-	-	-	-
AJUSTES DE AVALIAÇÃO PATRIMONIAL	-	-	-	-	-	-
RESERVAS DE LUCROS	-	-	-	-	-	-
(-) AÇÕES EM TESOURARIA	-	-	-	-	-	-
OUTROS (ESPECIFICAR)	-	-	-	-	-	-
PREJUÍZOS ACUMULADOS	4.931.469	442	5.172.701	573	5.432.931	804
TOTAL DO PASSIVO	1.115.326	100	903.090	100	675.912	100

DEMONSTRATIVOS DOS RESULTADOS DOS EXERCÍCIOS						
EXERCÍCIO FINDO EM →	31/12/2016		31/12/2017		31/12/2018	
CONTAS	R\$ 1	%	R\$ 1	%	R\$ 1	%
RECEITA BRUTA DAS VENDAS E SERVIÇOS	-	#DIV/0!	-	#DIV/0!	-	#DIV/0!
DEDUÇÕES	-	#DIV/0!	-	#DIV/0!	-	#DIV/0!
ABATIMENTOS CONCEDIDOS	-	#DIV/0!	-	#DIV/0!	-	#DIV/0!
IMPOSTOS INCLUIDOS NO FATURAMENTO	-	#DIV/0!	-	#DIV/0!	-	#DIV/0!
RECEITA OPERACIONAL LÍQUIDA	-	#DIV/0!	-	#DIV/0!	-	#DIV/0!
CUSTO DAS MERCADIS E SERV VENDIDOS	-	#DIV/0!	-	#DIV/0!	-	#DIV/0!
RESULTADO OPERACIONAL BRUTO	-	#DIV/0!	-	#DIV/0!	-	#DIV/0!
DESPESAS OPERACIONAIS	310.141	#DIV/0!	271.250	#DIV/0!	276.229	#DIV/0!
COM VENDAS	-	#DIV/0!	-	#DIV/0!	-	#DIV/0!
GERAIS E ADMINISTRATIVAS	310.141	#DIV/0!	271.250	#DIV/0!	276.229	#DIV/0!
DEPRECIações E AMORTIZAÇÕES	-	#DIV/0!	-	#DIV/0!	-	#DIV/0!
OUTRAS	-	#DIV/0!	-	#DIV/0!	-	#DIV/0!
OUTRAS RECEITAS OPERACIONAIS	16.000	#DIV/0!	16.000	#DIV/0!	16.000	#DIV/0!
DESPESAS FINANCEIRAS LÍQUIDAS	6	#DIV/0!	906	#DIV/0!	-	#DIV/0!
DESPESAS FINANCEIRAS	6	#DIV/0!	906	#DIV/0!	-	#DIV/0!
(-) RECEITAS FINANCEIRAS	-	#DIV/0!	-	#DIV/0!	-	#DIV/0!
VARIAÇÕES MONETÁRIAS E CAMBIAS PASSIVAS	-	#DIV/0!	-	#DIV/0!	-	#DIV/0!
(-) VARIAÇÕES MONETÁRIAS E CAMBIAS ATIVAS	-	#DIV/0!	-	#DIV/0!	-	#DIV/0!
OUTRAS RECEITAS E DESPESAS	-	#DIV/0!	-	#DIV/0!	-	#DIV/0!
RESULT DA EQUIVALÊNCIA PATRIMONIAL	-	#DIV/0!	-	#DIV/0!	-	#DIV/0!
VENDA DE BENS E DIREITOS DO ATIVO NÃO CIRCULANTE	-	#DIV/0!	-	#DIV/0!	-	#DIV/0!
(-) CUSTO DA VENDA	-	#DIV/0!	-	#DIV/0!	-	#DIV/0!
RESULTADO OPERACIONAL ANTES IR E CSLL	294.147	#DIV/0!	256.156	#DIV/0!	260.229	#DIV/0!
PROVISÃO PARA IMPOSTO DE RENDA	-	#DIV/0!	-	#DIV/0!	-	#DIV/0!
CONTRIBUIÇÃO SOCIAL SOBRE O LUCRO	-	#DIV/0!	-	#DIV/0!	-	#DIV/0!
LUCRO LÍQUIDO ANTES DAS PARTICIPAÇÕES	294.147	#DIV/0!	256.156	#DIV/0!	260.229	#DIV/0!
DEBÊNTURES	-	#DIV/0!	-	#DIV/0!	-	#DIV/0!
EMPREGADOS	-	#DIV/0!	-	#DIV/0!	-	#DIV/0!
ADMINISTRADORES	-	#DIV/0!	-	#DIV/0!	-	#DIV/0!
OUTRAS (ESPECIFICAR)	-	#DIV/0!	-	#DIV/0!	-	#DIV/0!
RESULTADO LÍQUIDO DO EXERCÍCIO	294.147	#DIV/0!	256.156	#DIV/0!	260.229	#DIV/0!
QUANTIDADE DE AÇÕES	43.419.515	///////	43.419.515	///////	43.419.515	///////
LUCRO/PREJUÍZO POR AÇÃO	0,00677	///////	0,00590	///////	0,00599	///////

 PERFIL DE EMPRESA										
EMPRESA										
CNPJ DO MF 08.479.123/0001-69		NOME CIA FRIGORIFICO POTENGY (*)					Nº DE CADASTRO 1194			
CONSTITUIÇÃO 26/06/1979	FORO PARNAMIRIM	UF RN	CATEGORIA Fechada	COND. JUNTO A CVM Não Registrada	Nº DO REGISTRO -	GRUPO EMPRESARIAL -	Nº -			
SETOR DE ATIVIDADES Secundário		RAMO DE ATIVIDADES Industrial - Produtos Alimentares		ATIVIDADES/PRODUTOS PRINCIPAIS Abate, industrialização e comercialização atacado e varejo de bovinos, ovinos, suínos e caprinos.						
DATA DO PROJETO 28/05/1982	Nº RESOLUÇÃO 8.857	LOCALIZAÇÃO PARNAMIRIM			UF RN	ESTAGIO Concluído	DATA DO ESTAGIO 30/12/1997			
DEPARTAMENTO DE ACIONISTAS										
TIPO LOG Fazenda	NOME LOG Boa Vista			NUMERO s/n	COMPLEMENTO -	BAIRRO Zona Rural				
CIDADE PARNAMIRIM	UF RN	CEP 59150-000	PHONE(S) (84) 4008.5636	FAX -	CONTATO Luciana Jácome Patriota Cirne		E-MAIL lucianapatriota@droqistas.com.br			
SEDE										
TIPO LOG Fazenda	NOME LOG Boa Vista			NUMERO s/n	COMPLEMENTO -	BAIRRO Zona Rural				
CIDADE PARNAMIRIM	UF RN	CEP 59150-000	PHONE(S) (84) 4008.5636	FAX -	CONTATO Luciana Jácome Patriota Cirne		E-MAIL lucianapatriota@droqistas.com.br			
ASSESSORIA CONTÁBIL										
NOME AUDICONTA-AUDIT CONT ASSES EMP S/C LTDA							CNPJ/CPF DO MF 00.794.268/0001-42			
TIPO LOG Rua	NOME LOG Miguel Barra			NUMERO 758	COMPLEMENTO -	BAIRRO Tirol				
CIDADE NATAL	UF RN	CEP 59014-590	PHONE(S) (84) 3222.2240	FAX (84) 3611.2446	CONTATO Wilson Medeiros da Silva		E-MAIL audiconta@audicontarn.com.br			
INSTITUIÇÃO DEPOSITÁRIA										
NOME -		CNPJ DO MF -			DEPARTAMENTO -					
TIPO LOG -	NOME LOG -			NUMERO -	COMPLEMENTO -	BAIRRO -				
CIDADE -	UF -	CEP -	PHONE(S) -	FAX -	CONTATO -		E-MAIL -			
ADMINISTRAÇÃO										
CONSELHO DE ADMINISTRAÇÃO					DIRETORIA EXECUTIVA					
DATA DA ELEIÇÃO: 31/12/2018		TÉRMINO DO MANDATO: 31/12/2021			DATA DA ELEIÇÃO: 31/03/2019		TÉRMINO DO MANDATO: 15/03/2022			
MEMBROS		CPF DO MF	CARGO		MEMBROS		CPF DO MF	CARGO		
- Luciana Jácome Patriota Cirne		838.452.914-00	- Presidente		- Magda Jácome Patriota		465.581.104-82	- Diretora Presidente		
- Germano Jácome Patriota		474.396.704-00	- Conselheiro		- Luciana Jácome Patriota Cirne		838.452.914-00	- Diretora Financeira		
- Magda Jácome Patriota		465.581.104-82	- Conselheira		-		-	-		
-		-	-		-		-	-		
-		-	-		-		-	-		
-		-	-		-		-	-		
-		-	-		-		-	-		
CAPITAL SOCIAL										
AUTORIZADO 30.433.851,30		SUBSCRITO 16.475.265,58			INTEGRALIZADO 16.475.265,58		VR. NOMINAL -	DATA 02/03/2020	MOEDA R\$	
COMPOSIÇÃO					EVOLUÇÃO DO CAPITAL INTEGRALIZADO					
QUANTIDADE DE AÇÕES			EXERCÍCIO FINDO EM →		31/12/2016		31/12/2017		31/12/2018	
EFC	AUTORIZADO	SUBSCRITO	MOVIMENTAÇÃO		RS 1	%	RS 1	%	RS 1	%
ON	-	481.419	CAPITAL ANTERIOR		16.475.266	100	16.475.266	100	16.475.266	100
PNA	-	16.094	AUMENTO/REDUÇÃO		-	-	-	-	-	-
PNB	-	727.552	REC. DE SUBSCRIÇÃO		-	-	-	-	-	-
-	-	-	INCRP. RESERVAS		-	-	-	-	-	-
-	-	-	REDUÇÃO DO CAPITAL		-	-	-	-	-	-
-	-	-	CONV DE DEBÊNTURES		-	-	-	-	-	-
-	-	-	OUTROS (ESPECIFICAR)		-	-	-	-	-	-
TOTAIS	-	1.225.065	CAPITAL NOVO		16.475.266	100	16.475.266	100	16.475.266	100
CONTROLE ACIONÁRIO								DATA	02/03/2020	
ACIONISTAS		CNPJ/CPF DO MF	% S/CAP. VOTANTE		CONTROLADOR:			CNPJ DO MF:		
- João Dinarte Patriota		019.882.804-78	60,00		ACIONISTAS			CNPJ/CPF DO MF		
- Germano Jácome Patriota		474396.704-00	24,00		-			-		
- Luciana Jácome Patriota Cirne		838.452.914-00	13,00		-			-		
- Outros Acionistas		-	3,00		CONTROLADOR:			CNPJ DO MF:		
-		-	-		ACIONISTAS			CNPJ/CPF DO MF		
-		-	-		-			-		
-		-	-		-			-		
-		-	-		-			-		
AÇÕES DO FINOR										
BENEFÍCIOS				VANTAGENS/RESTRICÇÕES						
DATA DA ASSEMBLEIA	BONIFICAÇÕES (%)	TIPO BONIFICAÇÃO	DIVIDENDOS P/ACÇÃO	EFC	DESCRIÇÃO					
02/03/2020	-	-	-	PNB	- Prioridade na distribuição de um dividendo mínimo não cumulativo de 6% ao ano, calculado sobre o capital representativo dessa espécie e classe de ações;					
-	-	-	-	-	- Participação integral nos resultados da sociedade, de modo que a nenhuma outra espécie ou classe de ações, serão atribuídas vantagens patrimoniais superiores;					
-	-	-	-	-	- Prioridade no reembolso do capital, sem prêmio, na hipótese de liquidação da Sociedade;					
-	-	-	-	-	- Sem direito a voto e sem direito de preferência, enquanto em nome do FINOR.					
TIPO DE BONIFICAÇÃO										
1 - Emissão de Ações; 2 - Alteração do Valor Nominal; 3 - Alteração do Valor Unitário										

NOME	CNPJ DO MF	Nº DE CADASTRO
CIA FRIGORIFICO POTENGY (*)	08.479.123/0001-69	1194

BALANÇOS PATRIMONIAIS							
EXERCÍCIO FINDO EM →	31/12/2016		31/12/2017		31/12/2018		
CONTAS	R\$ 1	%	R\$ 1	%	R\$ 1	%	
ATIVO							
CIRCULANTE	195.691	6	468.373	13	1.145.967	26	
DISPONIBILIDADES	95.740	3	142.821	4	153.524	3	
REALIZÁVEL A CURTO PRAZO	-	-	-	-	-	-	
ESTOQUES	55.844	2	282.304	8	959.195	22	
OUTROS CRÉDITOS	44.107	1	43.248	1	33.248	1	
DESPESAS ANTECIPADAS	-	-	-	-	-	-	
NÃO CIRCULANTE	3.206.483	94	3.248.076	87	3.290.038	74	
REALIZÁVEL A LONGO PRAZO	88.710	3	1.194.236	32	1.236.198	28	
INVESTIMENTOS	1.119.703	33	54.176	1	54.176	1	
IMOBILIZADO	1.995.790	59	1.997.384	54	1.997.384	45	
INTANGÍVEL	2.280	0	2.280	0	2.280	0	
TOTAL DO ATIVO	3.402.174	100	3.716.449	100	4.436.005	100	
PASSIVO							
CIRCULANTE	2.187.710	64	2.543.273	68	3.046.875	69	
FORNECEDORES	730.930	21	744.626	20	665.462	15	
OBRIGAÇÕES TRABALHISTAS	-	-	-	-	-	-	
EMPRÉSTIMOS E FINANCIAMENTOS (CP)	889.587	26	900.131	24	900.131	20	
OBRIGAÇÕES TRIBUTÁRIAS	541.971	16	646.834	17	552.710	12	
PROVISÕES E ENCARGOS DAS PROVISÕES	-	-	-	-	-	-	
OUTRAS OBRIGAÇÕES	25.222	1	251.682	7	928.572	21	
NÃO CIRCULANTE	4.132.101	121	4.717.933	127	5.256.595	118	
EMPRÉSTIMOS E FINANCIAMENTOS (LP)	3.568.789	105	4.317.240	116	4.855.902	109	
DEBÊNTURES	-	-	-	-	-	-	
OUTRAS OBRIGAÇÕES	563.312	17	400.693	11	400.693	9	
PATRIMÔNIO LÍQUIDO	2.917.638	86	3.544.756	95	3.867.464	87	
CAPITAL SOCIAL	16.475.266	484	16.475.266	443	16.475.266	371	
RESERVAS DE CAPITAL	609.622	18	609.622	16	609.622	14	
AJUSTES DE AVALIAÇÃO PATRIMONIAL	-	-	-	-	-	-	
RESERVAS DE LUCROS A REALIZAR	309.017	9	309.017	8	309.017	7	
(-) AÇÕES EM TESOURARIA	-	-	-	-	-	-	
OUTROS (ESPECIFICAR)	-	-	-	-	-	-	
PREJUÍZOS ACUMULADOS	20.311.543	597	20.938.661	563	21.261.369	479	
TOTAL DO PASSIVO	3.402.174	100	3.716.449	100	4.436.005	100	

DEMONSTRATIVOS DOS RESULTADOS DOS EXERCÍCIOS							
EXERCÍCIO FINDO EM →	31/12/2016		31/12/2017		31/12/2018		
CONTAS	R\$ 1	%	R\$ 1	%	R\$ 1	%	
RECEITA BRUTA DAS VENDAS E SERVIÇOS	191.865	115	-	#DIV/0!	-	#DIV/0!	
DEDUÇÕES	25.416	15	-	#DIV/0!	-	#DIV/0!	
ABATIMENTOS CONCEDIDOS	-	-	-	#DIV/0!	-	#DIV/0!	
IMPOSTOS INCLuíDOS NO FATURAMENTO	-	-	-	#DIV/0!	-	#DIV/0!	
RECEITA OPERACIONAL LÍQUIDA	166.449	100	-	#DIV/0!	-	#DIV/0!	
CUSTO DAS MERCADS E SERV VENDIDOS	-	-	-	#DIV/0!	-	#DIV/0!	
RESULTADO OPERACIONAL BRUTO	166.449	100	-	#DIV/0!	-	#DIV/0!	
DESPESAS OPERACIONAIS	1.241.212	746	810.928	#DIV/0!	383.850	#DIV/0!	
COM VENDAS	-	-	-	#DIV/0!	-	#DIV/0!	
GERAIS E ADMINISTRATIVAS	1.229.328	739	771.748	#DIV/0!	354.822	#DIV/0!	
DEPRECIACÕES E AMORTIZAÇÕES	-	-	-	#DIV/0!	-	#DIV/0!	
OUTRAS	11.884	7	39.180	#DIV/0!	29.028	#DIV/0!	
OUTRAS RECEITAS OPERACIONAIS	-	-	-	#DIV/0!	-	#DIV/0!	
DESPESAS FINANCEIRAS LÍQUIDAS	43.932	26	145.839	#DIV/0!	40.105	#DIV/0!	
DESPESAS FINANCEIRAS	62.711	38	14.839	#DIV/0!	5.747	#DIV/0!	
(-) RECEITAS FINANCEIRAS	18.779	11	160.678	#DIV/0!	45.852	#DIV/0!	
VARIAÇÕES MONETÁRIAS E CAMBIAS PASSIVAS	-	-	-	#DIV/0!	-	#DIV/0!	
(-) VARIAÇÕES MONETÁRIAS E CAMBIAS ATIVAS	-	-	-	#DIV/0!	-	#DIV/0!	
OUTRAS RECEITAS E DESPESAS	170	0	37.971	#DIV/0!	21.037	#DIV/0!	
RESULT DA EQUIVALÊNCIA PATRIMONIAL	-	-	-	#DIV/0!	-	#DIV/0!	
VENDA DE BENS E DIREITOS DO ATIVO NÃO CIRCULANTE	-	-	-	#DIV/0!	-	#DIV/0!	
OUTRAS DESPESAS E RECEITAS NÃO OPERACIONAIS	170	0	37.971	#DIV/0!	21.037	#DIV/0!	
RESULTADO OPERACIONAL ANTES IR E CSLL	1.118.865	672	627.118	#DIV/0!	322.708	#DIV/0!	
PROVISÃO PARA IMPOSTO DE RENDA	-	-	-	#DIV/0!	-	#DIV/0!	
CONTRIBUIÇÃO SOCIAL SOBRE O LUCRO	-	-	-	#DIV/0!	-	#DIV/0!	
LUCRO LÍQUIDO ANTES DAS PARTICIPAÇÕES	1.118.865	672	627.118	#DIV/0!	322.708	#DIV/0!	
DEBÊNTURES	-	-	-	#DIV/0!	-	#DIV/0!	
EMPREGADOS	-	-	-	#DIV/0!	-	#DIV/0!	
ADMINISTRADORES	-	-	-	#DIV/0!	-	#DIV/0!	
OUTRAS (ESPECIFICAR)	-	-	-	#DIV/0!	-	#DIV/0!	
RESULTADO LÍQUIDO DO EXERCÍCIO	1.118.866	672	627.118	#DIV/0!	322.708	#DIV/0!	
QUANTIDADE DE AÇÕES	1.225.065	//////	1.225.065	//////	1.225.065	//////	
LUCRO/PREJUÍZO POR AÇÃO	0,91	//////	0,51	//////	0,26	//////	

NOME		CNPJ DO MF		Nº DE CADASTRO		
CIA FRIGORIFICO POTENGY (*)		08.479.123/0001-69		1194		
DEMONSTRATIVOS DOS FLUXOS DE CAIXA DIRETOS						
EXERCÍCIO FINDO EM	31/12/2016		31/12/2017		31/12/2018	
CONTAS	RS 1	%	RS 1	%	RS 1	%
ATIVIDADES OPERACIONAIS						
RESULTADO LÍQUIDO DO EXERCÍCIO	-	-	-	-	-	-
AJUSTES DE ITENS QUE NÃO AFETAM O CAIXA E EQUIVALENTES DE CAIXA						
IMPOSTO DE RENDA E CONTRIBUIÇÃO SOCIAL DIFERIDO	-	-	-	-	-	-
DEPRECIÇÃO, AMORTIZAÇÃO E EXAUSTÃO	-	-	-	-	-	-
RESULTADO DE EQUIVALÊNCIA PATRIMONIAL	-	-	-	-	-	-
DIVIDENDOS RECEBIDOS DE EMPRESAS INVESTIDAS	-	-	-	-	-	-
LUCRO NA VENDA DE INVESTIMENTOS	-	-	-	-	-	-
LUCRO NA VENDA DE ATIVO IMOBILIZADO E INTANGÍVEL	-	-	-	-	-	-
RESULTADO LÍQUIDO FINANCEIRO	-	-	-	-	-	-
BAIXAS DO ATIVO IMOBILIZADO E INTANGÍVEL	-	-	-	-	-	-
DEMAIS ITENS QUE NÃO AFETAM CAIXA	-	-	-	-	-	-
REDUÇÃO (AUMENTO) NAS CONTAS DO ATIVOS						
CONTAS A RECEBER DE CLIENTES	435.239	652	-	-	10.000	15
ESTOQUES	-	-	-	-	-	-
ADIANTEMENTOS A FORNECEDORES	-	-	-	-	-	-
TRIBUTOS A RECUPERAR	-	-	-	-	-	-
CONTAS A PAGAR	-	-	-	-	-	-
IMPOSTOS SOBRE VENDAS	-	-	-	-	-	-
IMPOSTO SOBRE O LUCRO	-	-	-	-	-	-
DESPESAS ANTECIPADAS	-	-	-	-	-	-
OUTRAS CONTAS DO ATIVO	-	-	-	-	-	-
AUMENTO (REDUÇÃO) NAS CONTAS DO PASSIVOS						
FORNECEDORES	359.710	539	92.432	196	27.340	41
ESTOQUES	-	-	-	-	-	-
OBRIGAÇÕES TRIBUTÁRIAS	-	-	-	-	-	-
OBRIGAÇÕES TRABALHISTAS	-	-	-	-	-	-
TRIBUTOS A RECOLHER	-	-	-	-	-	-
PAGAMENTOS DE PROCESSOS TRIBUTÁRIOS, CIVIS E TRABALHISTAS	101.665	152	92.961	197	5.527	8
OUTRAS OBRIGAÇÕES	1.419.185	2.126	1.105.220	2.347	26.945	40
JUROS PAGOS	-	-	-	-	-	-
IMPOSTO DE RENDA E CONTRIBUIÇÃO SOCIAL PAGOS	-	-	-	-	-	-
CAIXA LÍQUIDO PROVENIENTE DAS ATIVIDADES OPERACIONAIS	1.445.321	2.165	1.290.612	2.741	4.078	6
ATIVIDADES DE INVESTIMENTOS						
APLICAÇÕES FINANCEIRAS	-	-	-	-	-	-
INVESTIMENTOS	-	-	-	-	-	-
RECEBIMENTO PELA VENDA DE IMOBILIZADO E INTANGÍVEL	-	-	96.289	205	31.643	47
AQUISIÇÃO DE IMOBILIZADO	208.021	312	1.065.527	2.263	-	-
AQUISIÇÃO DE INTANGÍVEL	-	-	-	-	-	-
EFEITO CAIXA DOS AUMENTOS DE CAPITAL EM INVESTIDAS	-	-	-	-	-	-
CAIXA LÍQUIDO PROVENIENTE DAS ATIVIDADES DE INVESTIMENTOS	208.021	312	969.238	2.059	31.643	47
ATIVIDADES DE FINANCIAMENTOS						
AÇÕES EM TESOURARIA	-	-	-	-	-	-
RECEBIMENTOS DE EMPRÉSTIMOS E FINANCIAMENTOS	1.586.584	2.377	368.454	783	38.269	57
PAGAMENTOS DE EMPRÉSTIMOS E FINANCIAMENTOS	-	-	-	-	-	-
RECEBIMENTOS DE INTEGRALIZAÇÃO DE CAPITAL	-	-	-	-	-	-
DIVIDENDOS PAGOS	-	-	-	-	-	-
PARTES RELACIONADAS	-	-	-	-	-	-
RECEBIMENTOS DE EMPRÉSTIMOS E FINANCIAMENTOS	-	-	-	-	-	-
PAGAMENTOS DE EMPRÉSTIMOS E FINANCIAMENTOS	-	-	-	-	-	-
CAIXA LÍQUIDO PROVENIENTE DAS ATIVIDADES DE FINANCIAMENTOS	1.586.584	2.377	368.454	783	38.269	57
AUMENTO (REDUÇÃO) DE CAIXA E EQUIVALENTES DE CAIXA	66.758	100	47.081	100	10.703	16
FLUXO DE CAIXA DAS ATIVIDADES						
(-) CAIXA E EQUIVALENTES DE CAIXA NO INÍCIO DO EXERCÍCIO	162.498	243	95.740	203	142.821	1.334
CAIXA E EQUIVALENTES DE CAIXA NO FIM DO EXERCÍCIO	95.740	143	142.821	303	153.524	1.434
AUMENTO (REDUÇÃO) DE CAIXA E EQUIVALENTES DE CAIXA	66.758	100	47.081	100	10.703	100



PERFIL DE EMPRESA

EMPRESA										
CNPJ DO MF 09.009.762/0001-23		NOME FAZENDA BARREIRO DE SANTA FE S/A (*)						Nº DE CADASTRO 2122		
CONSTITUIÇÃO 04/10/1984	FORO PETROLINA	UF PE	CATEGORIA Fechada	COND.JUNTO A CVM Não Registrada	Nº DO REGISTRO -	GRUPO EMPRESARIAL Coelho	Nº 72			
SETOR DE ATIVIDADES Primário		RAMO DE ATIVIDADES Agrícola - Cultura Permanente			ATIVIDADES/PRODUTOS PRINCIPAIS A exploração da fruticultura irrigada nas atividades de cultivo de uva e cultivo de manga.					
DATA DO PROJETO 11/12/1992	Nº RESOLUÇÃO 10.829	LOCALIZAÇÃO CASA NOVA			UF BA	ESTÁGIO Concluído	DATA DO ESTÁGIO 27/03/2001			
DEPARTAMENTO DE ACIONISTAS										
TIPO LOG -	NOME LOG Cidade Universitária			NUMERO s/nº	COMPLEMENTO -	BAIRRO Vila Eduardo				
CIDADE PETROLINA	UF PE	CEP 56328-020	FONE(S) (87) 2101-8500	FAX -	CONTATO Anamaria Cruz de Souza Coelho	E-MAIL anamaria_caraujo@hotmail.com				
SEDE										
TIPO LOG Fazenda	NOME LOG PA I - Lote 643 - BR 235 - Km 08			NUMERO -	COMPLEMENTO Sala A	BAIRRO Projeto Senador Nilo Coelho				
CIDADE PETROLINA	UF PE	CEP 56302-971	FONE(S) (87) 3863-1151	FAX (87) 3867-5500	CONTATO Anamaria Cruz de Souza Coelho	E-MAIL anamaria_caraujo@hotmail.com				
ASSESSORIA CONTÁBIL										
NOME MARIA DO SOCORRO MELO DOS SANTOS						CNPJ/CPF DO MF 156.462.465-04				
TIPO LOG Rua	NOME LOG Thecoslováquia			NUMERO 56	COMPLEMENTO A	BAIRRO Areia Branca				
CIDADE PETROLINA	UF PE	CEP 56330-250	FONE(S) (87) 3864-4897 (87) 98854-3608 (87) 99954-8043	FAX -	CONTATO -	E-MAIL gmsmsantos@bol.com.br				
INSTITUIÇÃO DEPOSITÁRIA										
NOME -		CNPJ DO MF -		DEPARTAMENTO -						
TIPO LOG -	NOME LOG -			NUMERO -	COMPLEMENTO -	BAIRRO -				
CIDADE -	UF -	CEP -	FONE(S) -	FAX -	CONTATO -	E-MAIL -				
ADMINISTRAÇÃO										
CONSELHO DE ADMINISTRAÇÃO					DIRETORIA EXECUTIVA					
DATA DA ELEIÇÃO: -		TERMINO DO MANDATO: -			DATA DA ELEIÇÃO: 24/09/2018		TERMINO DO MANDATO: 23/09/2020			
MEMBROS		CPF DO MF	CARGO		MEMBROS		CPF DO MF	CARGO		
-		-	-		Anamaria Cruz de Souza Coelho		856.096.174-72	-Diretora Presidente		
-		-	-		-Maria da Conceição Bezerra dos Santos		043.104.124-59	-Diretora Vice-Presidente		
-		-	-		-		-	-		
-		-	-		-		-	-		
-		-	-		-		-	-		
-		-	-		-		-	-		
CAPITAL SOCIAL										
AUTORIZADO		SUBSCRITO		INTEGRALIZADO		VR.NOMINAL	DATA	MOEDA		
-		12.208.964,33		-		12.208.964,33	-	26/08/2019 R\$		
COMPOSIÇÃO			EVOLUÇÃO DO CAPITAL INTEGRALIZADO							
QUANTIDADE DE AÇÕES			EXERCÍCIO FINDO EM →		31/12/2016		31/12/2017		31/12/2018	
EFC	AUTORIZADO	SUBSCRITO	MOVIMENTAÇÃO	RS 1	%	RS 1	%	RS 1	%	
ON	-	59.874.783	CAPITAL ANTERIOR	12.208.964	100	12.208.964	100	12.208.964	100	
PNA	-	143.191.936	AUMENTO/REDUÇÃO	-	-	-	-	-	-	
PNB	-	55.455.570	REC. DE SUBSCRIÇÃO	-	-	-	-	-	-	
-	-	-	INCRP. RESERVAS	-	-	-	-	-	-	
-	-	-	REDUÇÃO DO CAPITAL	-	-	-	-	-	-	
-	-	-	CONV DE DEBÊNTURES	-	-	-	-	-	-	
-	-	-	OUTROS (ESPECIFICAR)	-	-	-	-	-	-	
TOTAIS	-	258.522.289	CAPITAL NOVO	12.208.964	100	12.208.964	100	12.208.964	100	
CONTROLE ACIONÁRIO										
ACIONISTAS		CNPJ/CPF DO MF	% S/CAP.VOTANTE	CONTROLADOR:			CNPJ DO MF:			
- Maracapé Negócios Agropecuários Ltda		24.261.752/0001-74	75,11	Maracapé Negócios Agropecuários Ltda			24.261.752/0001-74			
- Serrambi Negócios e Participações Ltda		24.261.737/0001-26	20,18	ACIONISTAS			CNPJ/CPF DO MF	% S/CAP.VOTANTE		
- Guilherme Cruz de Souza Coelho		261.784.941-49	1,77	- Osvaldo de Souza Coelho			003.718.074-68	90,00		
- Patrícia Coelho Medeiros		233.841.544-00	1,77	- Anamaria Cruz de Souza Coelho			856.096.174-72	5,00		
- Osvaldo de Souza Coelho		003.718.074-68	1,17	- Ana Carolina Cruz de Souza Coelho			175.913.838-09	5,00		
-		-	-	-			-	-		
-		-	-	-			-	-		
-		-	-	-			-	-		
-		-	-	-			-	-		
-		-	-	-			-	-		
AÇÕES DO FINOR										
BENEFÍCIOS				VANTAGENS/RESTRICÇÕES						
DATA DA ASSEMBLEIA	BONIFICAÇÕES (%)	TIPO BONIFICAÇÃO	DIVIDENDOS P/ACÇÃO	EFC	DESCRIÇÃO					
26/08/2019	-	-	-	PNA	- Prioridade na distribuição de dividendos mínimo anuais e não cumulativos de 6% ao ano, sobre o capital representativo dessas espécies e classes de ações;					
-	-	-	-		- Participação integral nos resultados da sociedade, de modo que a nenhuma outra espécie ou classe de ações serão atribuídas vantagens patrimoniais superiores;					
-	-	-	-		- Prioridade no reembolso do capital, em caso de dissolução da sociedade;					
-	-	-	-		- Sem direito a voto e sem direito de preferência, enquanto em nome do FINOR.					
-	-	-	-		-					
TIPO DE BONIFICAÇÃO										
f - Emissão de Ações; 2 - Alteração do Valor Nominal; 3 - Alteração do Valor Unitário										


NOME	CNPJ DO MF	Nº DE CADASTRO
FAZENDA BARREIRO DE SANTA FE S/A (*)	09.009.762/0001-23	2122

BALANÇOS PATRIMONIAIS						
EXERCÍCIO FINDO EM →	31/12/2016		31/12/2017		31/12/2018	
CONTAS	R\$ 1	%	R\$ 1	%	R\$ 1	%
ATIVO						
CIRCULANTE	1.274.351	12	1.639.927	14	1.715.757	14
DISPONIBILIDADES	65.492	1	92.295	1	309.402	3
REALIZÁVEL A CURTO PRAZO	-	-	-	-	-	-
ESTOQUES	401.158	4	975.076	9	1.045.565	9
OUTROS CRÉDITOS	807.701	7	572.556	5	360.790	3
DESPESAS ANTECIPADAS	-	-	-	-	-	-
NÃO CIRCULANTE	9.724.360	88	9.700.342	86	10.480.637	86
REALIZÁVEL A LONGO PRAZO	1.143.463	10	949.038	8	1.594.689	13
INVESTIMENTOS	-	-	-	-	-	-
IMOBILIZADO	8.580.897	78	8.751.304	77	8.822.809	72
INTANGÍVEL	-	-	-	-	63.139	1
TOTAL DO ATIVO	10.998.711	100	11.340.269	100	12.196.394	100
PASSIVO						
CIRCULANTE	1.240.768	11	1.121.105	10	851.842	7
FORNECEDORES	121.332	1	174.406	2	163.061	1
OBRIGAÇÕES TRABALHISTAS	1.108.629	10	795.317	7	685.810	6
EMPRÉSTIMOS E FINANCIAMENTOS (CP)	-	-	-	-	-	-
OBRIGAÇÕES TRIBUTÁRIAS	-	-	-	-	-	-
PROVISÕES E ENCARGOS DAS PROVISÕES	-	-	-	-	-	-
OUTRAS OBRIGAÇÕES	10.807	0	151.382	1	2.971	0
NÃO CIRCULANTE	8.224.213	75	2.041.397	18	3.896.340	32
EMPRÉSTIMOS E FINANCIAMENTOS (LP)	7.606.489	69	1.423.673	13	1.088.172	9
DEBÊNTURES INCONVERSÍVEIS	617.724	6	617.724	5	2.808.168	23
OUTRAS OBRIGAÇÕES	-	-	-	-	-	-
PATRIMÔNIO LÍQUIDO	1.533.730	14	8.177.767	72	7.448.213	61
CAPITAL SOCIAL	12.208.964	111	12.208.964	108	12.208.964	100
RESERVAS DE CAPITAL	2.289.217	21	2.289.217	20	2.289.217	19
AJUSTES DE EXERCÍCIOS ANTERIORES	-	-	-	-	2.190.444	18
RESERVAS DE LUCROS	-	-	-	-	-	-
(-) AÇÕES EM TESOURARIA	-	-	-	-	-	-
RESERVA DE REAVALIAÇÃO ATIVO IMOBILIZADO	-	-	-	-	-	-
PREJUÍZOS ACUMULADOS	12.964.451	118	6.320.414	56	4.859.524	40
TOTAL DO PASSIVO	10.998.711	100	11.340.269	100	12.196.395	100

DEMONSTRATIVOS DOS RESULTADOS DOS EXERCÍCIOS						
EXERCÍCIO FINDO EM →	31/12/2016		31/12/2017		31/12/2018	
CONTAS	R\$ 1	%	R\$ 1	%	R\$ 1	%
RECEITA BRUTA DAS VENDAS E SERVIÇOS	5.166.320	389	4.613.575	375	7.631.902	429
DEDUÇÕES	95.251	7	26.160	2	743.692	42
ABATIMENTOS CONCEDIDOS	-	-	-	-	-	-
IMPOSTOS INCLUIDOS NO FATURAMENTO	-	-	-	-	-	-
RECEITA OPERACIONAL LÍQUIDA	5.071.069	382	4.587.415	373	6.888.210	388
CUSTO DAS MERCADS E SERV VENDIDOS	3.743.278	282	3.357.091	273	5.110.971	288
RESULTADO OPERACIONAL BRUTO	1.327.791	100	1.230.324	100	1.777.239	100
DESPESAS OPERACIONAIS	720.682	54	680.609	55	611.897	34
COM VENDAS	-	-	-	-	-	-
GERAIS E ADMINISTRATIVAS	707.413	53	671.599	55	583.476	33
DEPRECIações E AMORTIZAÇÕES	-	-	-	-	-	-
OUTRAS	13.269	1	9.010	1	28.421	2
OUTRAS RECEITAS OPERACIONAIS	-	-	-	-	-	-
DESPESAS FINANCEIRAS LÍQUIDAS	26.635	2	169.639	14	77.262	4
DESPESAS FINANCEIRAS	49.944	4	188.308	15	104.354	6
(-) RECEITAS FINANCEIRAS	23.309	2	18.669	2	27.092	2
VARIAÇÕES MONETÁRIAS E CAMBIAIS PASSIVAS	-	-	-	-	-	-
(-) VARIAÇÕES MONETÁRIAS E CAMBIAIS ATIVAS	-	-	-	-	-	-
OUTRAS RECEITAS E DESPESAS	38.194	3	6.263.960	509	372.809	21
RESULT DA EQUIVALÊNCIA PATRIMONIAL	-	-	-	-	-	-
VENDA DE BENS E DIREITOS DO ATIVO NÃO CIRCULANTE	38.194	3	6.263.960	509	372.809	21
(-) CUSTO DA VENDA	-	-	-	-	-	-
RESULTADO OPERACIONAL ANTES IR E CSLL	618.668	47	6.644.036	540	1.460.890	82
PROVISÃO PARA IMPOSTO DE RENDA	-	-	-	-	-	-
CONTRIBUIÇÃO SOCIAL SOBRE O LUCRO	-	-	-	-	-	-
LUCRO LÍQUIDO ANTES DAS PARTICIPAÇÕES	618.668	47	6.644.036	540	1.460.890	82
DEBÊNTURES	-	-	-	-	-	-
EMPREGADOS	-	-	-	-	-	-
ADMINISTRADORES	-	-	-	-	-	-
OUTRAS (ESPECIFICAR)	-	-	-	-	-	-
RESULTADO LÍQUIDO DO EXERCÍCIO	618.668	47	6.644.036	540	1.460.890	82
QUANTIDADE DE AÇÕES	258.522.289	//////	258.522.289	//////	258.522.289	//////
LUCRO/PREJUÍZO POR AÇÃO	0,0024	//////	0,0257	//////	0,0057	//////

NOME		CNPJ DO MF		Nº DE CADASTRO		
FAZENDA BARREIRO DE SANTA FE S/A (*)		09.009.762/0001-23		2122		
DEMONSTRATIVOS DOS FLUXOS DE CAIXA INDIRETOS						
EXERCÍCIO FINDO EM	31/12/2016		31/12/2017		31/12/2018	
CONTAS	RS 1	%	RS 1	%	RS 1	%
ATIVIDADES OPERACIONAIS						
RESULTADO LÍQUIDO DO EXERCÍCIO	618.668	1.164	6.644.036	24.788	1.460.890	5.450
AJUSTES DE ITENS QUE NÃO AFETAM O CAIXA E EQUIVALENTES DE CAIXA						
IMPOSTO DE RENDA E CONTRIBUIÇÃO SOCIAL DIFERIDO	-	-	-	-	-	-
DEPRECIÇÃO, AMORTIZAÇÃO E EXAUSTÃO	36.027	68	74.543	278	90.812	171
RESULTADO DE EQUIVALÊNCIA PATRIMONIAL	-	-	-	-	-	-
DIVIDENDOS RECEBIDOS DE EMPRESAS INVESTIDAS	-	-	-	-	-	-
LUCRO NA VENDA DE INVESTIMENTOS	-	-	-	-	-	-
LUCRO NA VENDA DE ATIVO IMOBILIZADO E INTANGÍVEL	-	-	-	-	-	-
RESULTADO LÍQUIDO FINANCEIRO	-	-	-	-	-	-
BAIXAS DO ATIVO IMOBILIZADO E INTANGÍVEL	-	-	-	-	-	-
DEMAIS ITENS QUE NÃO AFETAM CAIXA	147.631	- 278	-	-	2.190.444	- 4.122
REDUÇÃO (AUMENTO) NAS CONTAS DO ATIVOS						
CONTAS A RECEBER DE CLIENTES	254.280	479	267.853	999	48.140	91
ESTOQUES	95.000	179	573.918	- 2.141	70.489	- 133
ADIANTAMENTOS A FORNECEDORES	66.574	- 125	58.391	218	62.306	- 117
TRIBUTOS A RECUPERAR	38.693	- 73	41.687	- 156	29.553	- 56
CONTAS A PAGAR	-	-	-	-	-	-
IMPOSTOS SOBRE VENDAS	-	-	-	-	-	-
IMPOSTO SOBRE O LUCRO	-	-	-	-	-	-
DESPESAS ANTECIPADAS	-	-	-	-	-	-
OUTRAS CONTAS DO ATIVO	483.955	- 911	52.733	197	453.006	- 853
AUMENTO (REDUÇÃO) NAS CONTAS DO PASSIVOS						
FORNECEDORES	163.057	- 307	53.074	198	11.345	- 21
ESTOQUES	-	-	-	-	-	-
OBRIGAÇÕES TRIBUTÁRIAS	201.749	380	313.312	- 1.169	109.507	- 206
OBRIGAÇÕES TRABALHISTAS	-	-	-	-	-	-
TRIBUTOS A RECOLHER	-	-	-	-	-	-
PAGAMENTOS DE PROCESSOS TRIBUTÁRIOS, CIVIS E TRABALHISTAS	-	-	-	-	-	-
OUTRAS OBRIGAÇÕES	13.153	- 25	394.097	1.470	2.025.027	3.811
JUROS PAGOS	-	-	-	-	-	-
IMPOSTO DE RENDA E CONTRIBUIÇÃO SOCIAL PAGOS	-	-	-	-	-	-
CAIXA LÍQUIDO PROVENIENTE DAS ATIVIDADES OPERACIONAIS	292.661	551	6.615.810	24.683	698.219	4.015
ATIVIDADES DE INVESTIMENTOS						
APLICAÇÕES FINANCEIRAS	-	-	-	-	-	-
INVESTIMENTOS	-	-	92.280	344	300	1
RECEBIMENTO PELA VENDA DE IMOBILIZADO E INTANGÍVEL	-	-	-	-	-	-
AQUISIÇÃO DE IMOBILIZADO	218.342	- 411	244.950	- 914	162.317	- 305
AQUISIÇÃO DE INTANGÍVEL	-	-	-	-	-	-
EFEITO CAIXA DOS AUMENTOS DE CAPITAL EM INVESTIDAS	-	-	-	-	-	-
CAIXA LÍQUIDO PROVENIENTE DAS ATIVIDADES DE INVESTIMENTOS	218.342	- 411	152.670	- 570	162.617	- 306
ATIVIDADES DE FINANCIAMENTOS						
AÇÕES EM TESOURARIA	-	-	-	-	-	-
RECEBIMENTOS DE EMPRÉSTIMOS E FINANCIAMENTOS	-	-	-	-	-	-
PAGAMENTOS DE EMPRÉSTIMOS E FINANCIAMENTOS	-	-	-	-	-	-
RECEBIMENTOS DE INTEGRALIZAÇÃO DE CAPITAL	-	-	-	-	-	-
DIVIDENDOS PAGOS	-	-	-	-	-	-
PARTES RELACIONADAS	-	-	-	-	-	-
RECEBIMENTOS DE EMPRÉSTIMOS E FINANCIAMENTOS	-	-	-	-	-	-
PAGAMENTOS DE EMPRÉSTIMOS E FINANCIAMENTOS	21.185	- 40	6.436.338	- 24.013	318.495	- 599
CAIXA LÍQUIDO PROVENIENTE DAS ATIVIDADES DE FINANCIAMENTOS	21.185	- 40	6.436.338	- 24.013	318.495	- 599
AUMENTO (REDUÇÃO) DE CAIXA E EQUIVALENTES DE CAIXA	53.134	100	26.803	100	217.107	3.110
FLUXO DE CAIXA DAS ATIVIDADES						
(-) CAIXA E EQUIVALENTES DE CAIXA NO INÍCIO DO EXERCÍCIO	12.358	- 23	65.492	- 244	92.295	- 43
CAIXA E EQUIVALENTES DE CAIXA NO FIM DO EXERCÍCIO	65.492	123	92.295	344	309.402	143
AUMENTO (REDUÇÃO) DE CAIXA E EQUIVALENTES DE CAIXA	53.134	100	26.803	100	217.107	100

NOME		CNPJ DO MF		Nº DE CADASTRO		
FAZENDA ESTRELA SA - AGROPECUARIA (*)		07.090.962/0001-28		1595		
BALANÇOS PATRIMONIAIS						
EXERCÍCIO FINDO EM	31/12/2016		31/12/2017		31/12/2018	
CNTAS	RS 1	%	RS 1	%	RS 1	%
ATIVO						
CIRCULANTE	-	-	-	-	-	-
DISPONIBILIDADES	-	-	-	-	-	-
REALIZÁVEL A CURTO PRAZO	-	-	-	-	-	-
ESTOQUES	-	-	-	-	-	-
OUTROS CRÉDITOS	-	-	-	-	-	-
DESPESAS ANTECIPADAS	-	-	-	-	-	-
NÃO CIRCULANTE	17.446.703	100	17.446.703	100	17.446.703	100
REALIZÁVEL A LONGO PRAZO	-	-	-	-	-	-
ATIVO DIFERIDO	5.882.242	34	5.882.242	34	5.882.242	34
INVESTIMENTOS	-	-	-	-	-	-
IMOBILIZADO	11.564.461	66	11.564.461	66	11.564.461	66
INTANGÍVEL	-	-	-	-	-	-
TOTAL DO ATIVO	17.446.703	100	17.446.703	100	17.446.703	100
PASSIVO						
CIRCULANTE	-	-	-	-	-	-
FORNECEDORES	-	-	-	-	-	-
OBRIGAÇÕES TRABALHISTAS	-	-	-	-	-	-
EMPRÉSTIMOS E FINANCIAMENTOS (CP)	-	-	-	-	-	-
OBRIGAÇÕES TRIBUTÁRIAS	-	-	-	-	-	-
PROVISÕES E ENCARGOS DAS PROVISÕES	-	-	-	-	-	-
OUTRAS OBRIGAÇÕES	-	-	-	-	-	-
NÃO CIRCULANTE	16.447.033	94	16.447.033	94	16.447.033	94
EMPRÉSTIMOS E FINANCIAMENTOS (LP)	-	-	-	-	-	-
DEBÊNTURES	15.416.651	88	15.416.651	88	15.416.651	88
OUTRAS OBRIGAÇÕES	1.030.382	6	1.030.382	6	1.030.382	6
PATRIMÔNIO LÍQUIDO	999.670	6	999.670	6	999.670	6
CAPITAL SOCIAL	10.657.339	61	10.657.339	61	10.657.339	61
RESERVAS DE CAPITAL	-	-	-	-	-	-
AJUSTES DE AVALIAÇÃO PATRIMONIAL	-	-	-	-	-	-
RESERVAS DE LUCROS	291.702	2	291.702	2	291.702	2
(-) AÇÕES EM TESOURARIA	-	-	-	-	-	-
OUTROS (ESPECIFICAR)	-	-	-	-	-	-
PREJUÍZOS ACUMULADOS	9.949.371	57	9.949.371	57	9.949.371	57
TOTAL DO PASSIVO	17.446.703	100	17.446.703	100	17.446.703	100
DEMONSTRATIVOS DOS RESULTADOS DOS EXERCÍCIOS						
EXERCÍCIO FINDO EM	31/12/2016		31/12/2017		31/12/2018	
CNTAS	RS 1	%	RS 1	%	RS 1	%
RECEITA BRUTA DAS VENDAS E SERVIÇOS	-	#DIV/0!	-	#DIV/0!	-	#DIV/0!
DEDUÇÕES	-	#DIV/0!	-	#DIV/0!	-	#DIV/0!
ABATIMENTOS CONCEDIDOS	-	#DIV/0!	-	#DIV/0!	-	#DIV/0!
IMPOSTOS INCLuíDOS NO FATURAMENTO	-	#DIV/0!	-	#DIV/0!	-	#DIV/0!
RECEITA OPERACIONAL LÍQUIDA	-	#DIV/0!	-	#DIV/0!	-	#DIV/0!
CUSTO DAS MERCADS E SERVVS VENDIDOS	-	#DIV/0!	-	#DIV/0!	-	#DIV/0!
RESULTADO OPERACIONAL BRUTO	-	#DIV/0!	-	#DIV/0!	-	#DIV/0!
DESPESAS OPERACIONAIS	-	#DIV/0!	-	#DIV/0!	-	#DIV/0!
COM VENDAS	-	#DIV/0!	-	#DIV/0!	-	#DIV/0!
GERAIS E ADMINISTRATIVAS	-	#DIV/0!	-	#DIV/0!	-	#DIV/0!
DEPRECIações E AMORTIZAÇÕES	-	#DIV/0!	-	#DIV/0!	-	#DIV/0!
OUTRAS	-	#DIV/0!	-	#DIV/0!	-	#DIV/0!
OUTRAS RECEITAS OPERACIONAIS	-	#DIV/0!	-	#DIV/0!	-	#DIV/0!
DESPESAS FINANCEIRAS LÍQUIDAS	-	#DIV/0!	-	#DIV/0!	-	#DIV/0!
DESPESAS FINANCEIRAS	-	#DIV/0!	-	#DIV/0!	-	#DIV/0!
(-) RECEITAS FINANCEIRAS	-	#DIV/0!	-	#DIV/0!	-	#DIV/0!
VARIAÇÕES MONETÁRIAS E CAMBIAIS PASSIVAS	-	#DIV/0!	-	#DIV/0!	-	#DIV/0!
(-) VARIAÇÕES MONETÁRIAS E CAMBIAIS ATIVAS	-	#DIV/0!	-	#DIV/0!	-	#DIV/0!
OUTRAS RECEITAS E DESPESAS	-	#DIV/0!	-	#DIV/0!	-	#DIV/0!
RESULT DA EQUIVALÊNCIA PATRIMONIAL	-	#DIV/0!	-	#DIV/0!	-	#DIV/0!
VENDA DE BENS E DIREITOS DO ATIVO NÃO CIRCULANTE	-	#DIV/0!	-	#DIV/0!	-	#DIV/0!
(-) CUSTO DA VENDA	-	#DIV/0!	-	#DIV/0!	-	#DIV/0!
RESULTADO OPERACIONAL ANTES IR E CSLL	-	#DIV/0!	-	#DIV/0!	-	#DIV/0!
PROVISÃO PARA IMPOSTO DE RENDA	-	#DIV/0!	-	#DIV/0!	-	#DIV/0!
CONTRIBUIÇÃO SOCIAL SOBRE O LUCRO	-	#DIV/0!	-	#DIV/0!	-	#DIV/0!
LUCRO LÍQUIDO ANTES DAS PARTICIPAÇÕES	-	#DIV/0!	-	#DIV/0!	-	#DIV/0!
DEBÊNTURES	-	#DIV/0!	-	#DIV/0!	-	#DIV/0!
EMPREGADOS	-	#DIV/0!	-	#DIV/0!	-	#DIV/0!
ADMINISTRADORES	-	#DIV/0!	-	#DIV/0!	-	#DIV/0!
OUTRAS (ESPECIFICAR)	-	#DIV/0!	-	#DIV/0!	-	#DIV/0!
RESULTADO LÍQUIDO DO EXERCÍCIO	-	#DIV/0!	-	#DIV/0!	-	#DIV/0!
QUANTIDADE DE AÇÕES	1.425.964	//////	1.425.964	//////	1.425.964	//////
LUCRO/PREJUÍZO POR AÇÃO	-	//////	-	//////	-	//////

 PERFIL DE EMPRESA											
EMPRESA											
CNPJ DO MF 04.221.067/0001-07		NOME FIBRASA S/A					Nº DE CADASTRO 2356				
CONSTITUIÇÃO 05/01/2001	FORO SERRA	UF ES	CATEGORIA Fechada	COND. JUNTO A CVM Registrada	Nº DO REGISTRO 52.019-5	GRUPO EMPRESARIAL Fibrasa	Nº 303				
SETOR DE ATIVIDADES Secundário		RAMO DE ATIVIDADES Industrial - Embalagens de Plástico, Alumínio e PVC			ATIVIDADES/PRODUTOS PRINCIPAIS Fabricação de embalagens plásticas termoformadas e injetadas.						
DATA DO PROJETO 21/12/1998	Nº RESOLUÇÃO -	LOCALIZAÇÃO ABREU E LIMA			UF PE	ESTAGIO Concluído	DATA DO ESTAGIO 27/07/2006				
DEPARTAMENTO DE ACIONISTAS											
TIPO LOG Avenida		NOME LOG Paulo Miguel Bohomoletz			NUMERO 13	COMPLEMENTO Bloco I	BAIRRO Civit I				
CIDADE SERRA		UF ES	CEP 29168-010	FONE(S) (27) 2123-7556	FAX (27) 2123-7506	CONTATO Sérgio Souza Rogério de Castro		E-MAIL stael@fibrasa.com.br leocastro@fibrasa.com.br			
SEDE											
TIPO LOG Avenida		NOME LOG Paulo Miguel Bohomoletz			NUMERO 13	COMPLEMENTO Bloco I	BAIRRO Civit I				
CIDADE SERRA		UF ES	CEP 29168-010	FONE(S) (27) 2123-7556	FAX (27) 2123-7506	CONTATO Sérgio Souza Rogério de Castro		E-MAIL stael@fibrasa.com.br leocastro@fibrasa.com.br			
ASSESSORIA CONTÁBIL											
NOME -					CNPJ/CPF DO MF -						
TIPO LOG Avenida		NOME LOG Paulo Miguel Bohomoletz			NUMERO 13	COMPLEMENTO Bloco I	BAIRRO Civit I				
CIDADE SERRA		UF ES	CEP 29168-010	FONE(S) (27) 2123-7556	FAX (27) 2123-7506	CONTATO Stael Luchi Brunow		E-MAIL stael@fibrasa.com.br			
INSTITUIÇÃO DEPOSITÁRIA											
NOME -					CNPJ DO MF -						
DEPARTAMENTO -											
TIPO LOG -		NOME LOG -			NUMERO -	COMPLEMENTO -	BAIRRO -				
CIDADE -		UF -	CEP -	FONE(S) -	FAX -	CONTATO -		E-MAIL -			
ADMINISTRAÇÃO											
CONSELHO DE ADMINISTRAÇÃO					DIRETORIA EXECUTIVA						
DATA DA ELEIÇÃO: 10/04/2019		TÉRMINO DO MANDATO: 10/04/2021			DATA DA ELEIÇÃO: 05/12/2018		TÉRMINO DO MANDATO: 05/12/2020				
MEMBROS		CPF DO MF	CARGO	MEMBROS		CPF DO MF	CARGO				
- Leonardo Souza R. de Castro		015.314.157-33	- Presidente	- Sérgio Souza R. de Castro		044.103.327-20	- Diretor Presidente				
- Rafael Ramon		857.549.869-04	- Conselheiro	- Leonardo Souza R. de Castro		015.314.157-33	- Diretor Adm. Financeiro				
- Giuliano Souza R. de Castro		031.417.857-08	- Conselheiro	- Giuliano Souza R. de Castro		031.417.857-08	- Diretor Industrial				
- Rodrigo de Pauli Pires		009.043.439-01	- Conselheiro	-		-	-				
-		-	-	-		-	-				
-		-	-	-		-	-				
-		-	-	-		-	-				
CAPITAL SOCIAL											
AUTORIZADO -		SUBSCRITO 84.786.138,20			INTEGRALIZADO 84.786.138,20		VR. NOMINAL -	DATA 14/05/2020	MOEDA R\$		
COMPOSIÇÃO					EVOLUÇÃO DO CAPITAL INTEGRALIZADO						
QUANTIDADE DE AÇÕES				EXERCÍCIO FINDO EM →		31/12/2017		31/12/2018		31/12/2019	
EFC	AUTORIZADO	SUBSCRITO		MOVIMENTAÇÃO	RS 1	%	RS 1	%	RS 1	%	
ON	-	36.780.616	CAPITAL ANTERIOR		84.786.138	100	84.786.138	100	84.786.138	100	
PNA	-	746.573	AUMENTO/REDUÇÃO		-	-	-	-	-	-	
PNB	-	21.816.327	REC. DE SUBSCRIÇÃO		-	-	-	-	-	-	
-	-	-	INCORP. RESERVAS		-	-	-	-	-	-	
-	-	-	REDUÇÃO DO CAPITAL		-	-	-	-	-	-	
-	-	-	CONV DE DEBÊNTURES		-	-	-	-	-	-	
-	-	-	OUTROS (ESPECIFICAR)		-	-	-	-	-	-	
TOTAIS	-	59.343.516	CAPITAL NOVO		84.786.138	100	84.786.138	100	84.786.138	100	
CONTROLE ACIONÁRIO											
ACIONISTAS				CONTROLDADOR:		RDP Administração e Participações Ltda		CNPJ DO MF: 05.430.794/0001-47			
- Sérgio Rogério de Castro		013.076.736-00	37,50	ACIONISTAS		CNPJ/CPF DO MF		% SICAP. VOTANTE			
- RDP Administração e Participações Ltda		05.430.794/0001-47	25,00	- Rodrigo de Pauli Pires		009.043.439-01		49,53			
- SBP Participações S/A		07.086.579/0001-04	25,00	- Diego de Pauli Pires		009.043.469-65		49,53			
- A. Souza Participações e Assessoria Ltda		22.779.359/0001-41	12,27	CONTROLDADOR:		CNPJ DO MF:					
- Outros Acionistas		-	0,23	- SBP Participações S/A		07.086.579/0001-04					
-		-	-	ACIONISTAS		CNPJ/CPF DO MF		% SICAP. VOTANTE			
-		-	-	- EPP Participações S/A		06.069.451/0001-61		99,99			
-		-	-	- EPP Participações e Administração S/A		04.890.024/0001-14		0,01			
AÇÕES DO FINOR											
BENEFÍCIOS				VANTAGENS/RESTRICÇÕES							
DATA DA ASSEMBLEIA	BONIFICAÇÕES (%)	TIPO BONIFICAÇÃO	DIVIDENDOS PIAÇÃO	EFC	DESCRIÇÃO						
26/04/2018	-	-	-	PNA	- Prioridade na distribuição de dividendo mínimo correspondente a sua participação no rateio de dividendo obrigatório de 25% do lucro líquido, não podendo o disposto nos artigos 194 a 197 e nos parágrafos 3º e 4º do artigo 202 da Lei nº 6.404/1976 prejudicar este direito, conforme estabelece o artigo 203 da referida Lei;						
10/04/2019	-	-	- Participação integral nos resultados da Sociedade de modo que não poderão ser atribuídas vantagens patrimoniais superiores a nenhuma outra espécie ou classe de ações;								
14/05/2020	-	-	- Prioridade no reembolso de capital, sem prêmio, em caso de liquidação da Sociedade.								
-	-	-	- Sem direito a voto e sem direito de preferência, enquanto em nome do FINOR.								
TIPO DE BONIFICAÇÃO											
1 - Emissão de Ações; 2 - Alteração do Valor Nominal; 3 - Alteração do Valor Unitário											

NOME	CNPJ DO MF	Nº DE CADASTRO
FIBRASA S/A	04.221.067/0001-07	2356

BALANÇOS PATRIMONIAIS							
EXERCÍCIO FINDO EM →	31/12/2017		31/12/2018		31/12/2019		
CONTAS	R\$ 1	%	R\$ 1	%	R\$ 1	%	
ATIVO							
CIRCULANTE	110.680.944	44	144.610.625	50	120.311.612	44	
DISPONIBILIDADES	34.230.172	14	48.239.713	17	16.411.448	6	
REALIZÁVEL A CURTO PRAZO	49.128.904	19	64.924.873	22	67.809.210	25	
ESTOQUES	23.233.029	9	27.479.009	9	31.099.105	11	
OUTROS CRÉDITOS	1.235.071	0	1.414.154	0	1.210.437	0	
DESPESAS ANTECIPADAS	2.853.768	1	2.552.876	1	3.781.412	1	
NÃO CIRCULANTE	142.674.224	56	146.539.879	50	150.925.430	56	
REALIZÁVEL A LONGO PRAZO	3.049.092	1	13.684.388	5	13.812.661	5	
INVESTIMENTOS	2.094.330	1	599.685	0	599.685	0	
IMOBILIZADO	137.284.453	54	132.025.029	45	125.644.648	46	
INTANGÍVEL	246.349	0	230.777	0	10.868.436	4	
TOTAL DO ATIVO	253.355.168	100	291.150.504	100	271.237.041	100	
PASSIVO							
CIRCULANTE	67.794.789	27	64.600.449	22	53.272.116	20	
FORNECEDORES	23.964.606	9	25.544.286	9	7.612.786	3	
OBRIGAÇÕES TRABALHISTAS	4.479.124	2	4.788.819	2	6.146.677	2	
EMPRÉSTIMOS E FINANCIAMENTOS (CP)	34.122.653	13	28.595.023	10	31.724.025	12	
OBRIGAÇÕES TRIBUTÁRIAS	1.445.197	1	1.646.302	1	1.258.669	0	
PROVISÕES E ENCARGOS DAS PROVISÕES	-	-	-	-	-	-	
OUTRAS OBRIGAÇÕES	3.783.209	1	4.026.019	1	6.529.958	2	
NÃO CIRCULANTE	50.369.613	20	81.460.954	28	60.074.638	22	
EMPRÉSTIMOS E FINANCIAMENTOS (LP)	47.376.108	19	80.669.483	28	50.589.358	19	
DEBÊNTURES	-	-	-	-	-	-	
OUTRAS OBRIGAÇÕES	2.993.505	1	791.470	0	9.485.280	3	
PATRIMÔNIO LÍQUIDO	135.190.766	53	145.089.101	50	157.890.287	58	
CAPITAL SOCIAL	84.786.138	33	84.786.138	29	84.786.138	31	
RESERVAS DE CAPITAL	-	-	-	-	-	-	
AJUSTES DE AVALIAÇÃO PATRIMONIAL	-	-	-	-	-	-	
RESERVAS DE LUCROS	52.231.984	21	62.130.320	21	74.931.506	28	
(-) AÇÕES EM TESOURARIA	1.827.357	1	1.827.357	1	1.827.357	1	
OUTROS (ESPECIFICAR)	-	-	-	-	-	-	
PREJUÍZOS ACUMULADOS	-	-	-	-	-	-	
TOTAL DO PASSIVO	253.355.168	100	291.150.504	100	271.237.041	100	

DEMONSTRATIVOS DOS RESULTADOS DOS EXERCÍCIOS							
EXERCÍCIO FINDO EM →	31/12/2017		31/12/2018		31/12/2019		
CONTAS	R\$ 1	%	R\$ 1	%	R\$ 1	%	
RECEITA BRUTA DAS VENDAS E SERVIÇOS	279.310.865	549	329.816.839	797	344.694.732	539	
DEDUÇÕES	16.607.909	33	17.284.005	42	18.993.130	30	
ABATIMENTOS CONCEDIDOS	6.965.760	14	13.522.375	33	10.024.013	16	
IMPOSTOS INCLUIDOS NO FATURAMENTO	68.267.346	134	80.556.872	195	84.308.019	132	
RECEITA OPERACIONAL LÍQUIDA	220.685.668	434	253.021.597	611	269.355.830	422	
CUSTO DAS MERCADS E SERV VENDIDOS	169.814.295	334	211.635.208	511	205.462.488	322	
RESULTADO OPERACIONAL BRUTO	50.871.373	100	41.386.389	100	63.893.342	100	
DESPESAS OPERACIONAIS	37.775.428	74	39.101.864	132	41.680.525	63	
COM VENDAS	20.382.609	40	24.189.070	58	22.160.453	35	
GERAIS E ADMINISTRATIVAS	17.392.819	34	14.912.794	36	19.520.072	31	
DEPRECIações E AMORTIZAÇÕES	-	-	-	-	-	-	
OUTRAS	-	-	-	-	-	-	
OUTRAS RECEITAS OPERACIONAIS	109.627	0	15.571.880	38	1.402.143	2	
DESPESAS FINANCEIRAS LÍQUIDAS	6.728.320	13	7.958.069	19	8.009.486	13	
DESPESAS FINANCEIRAS	10.535.310	21	13.378.156	32	12.149.970	19	
(-) RECEITAS FINANCEIRAS	3.806.990	7	5.420.087	13	4.140.484	6	
VARIAÇÕES MONETÁRIAS E CAMBIAS PASSIVAS	-	-	-	-	-	-	
(-) VARIAÇÕES MONETÁRIAS E CAMBIAS ATIVAS	-	-	-	-	-	-	
OUTRAS RECEITAS E DESPESAS	-	-	-	-	-	-	
RESULT DA EQUIVALÊNCIA PATRIMONIAL	-	-	-	-	-	-	
VENDA DE BENS E DIREITOS DO ATIVO NÃO CIRCULANTE	-	-	-	-	-	-	
(-) CUSTO DA VENDA	-	-	-	-	-	-	
RESULTADO OPERACIONAL ANTES IR E CSLL	6.257.998	13	9.898.336	51	12.801.188	24	
PROVISÃO PARA IMPOSTO DE RENDA	-	-	-	-	-	-	
CONTRIBUIÇÃO SOCIAL SOBRE O LUCRO	-	-	-	-	-	-	
LUCRO LÍQUIDO ANTES DAS PARTICIPAÇÕES	6.257.998	13	9.898.336	51	12.801.188	24	
DEBÊNTURES	-	-	-	-	-	-	
EMPREGADOS	-	-	-	-	-	-	
ADMINISTRADORES	-	-	-	-	-	-	
OUTRAS (ESPECIFICAR)	-	-	-	-	-	-	
RESULTADO LÍQUIDO DO EXERCÍCIO	6.257.998	13	9.898.336	51	12.801.187	24	
QUANTIDADE DE AÇÕES	59.343.516	//////	59.343.516	//////	59.343.516	//////	
LUCRO/PREJUÍZO POR AÇÃO	0,11	//////	0,17	//////	0,22	//////	

NOME		CNPJ DO MF		Nº DE CADASTRO		
FIBRASA S/A		04.221.067/0001-07		2356		
DEMONSTRATIVOS DOS FLUXOS DE CAIXA INDIRETOS						
EXERCÍCIO FINDO EM	31/12/2017		31/12/2018		31/12/2019	
CONTAS	RS 1	%	RS 1	%	RS 1	%
ATIVIDADES OPERACIONAIS						
RESULTADO LÍQUIDO DO EXERCÍCIO	6.257.998	29	9.898.336	71	12.801.187	91
AJUSTES DE ITENS QUE NÃO AFETAM O CAIXA E EQUIVALENTES DE CAIXA						
IMPOSTO DE RENDA E CONTRIBUIÇÃO SOCIAL DIFERIDO	-	-	-	-	-	-
DEPRECIÇÃO, AMORTIZAÇÃO E EXAUSTÃO	9.975.207	46	11.730.500	84	10.048.172	46
RESULTADO DE EQUIVALÊNCIA PATRIMONIAL	-	-	-	-	-	-
DIVIDENDOS RECEBIDOS DE EMPRESAS INVESTIDAS	-	-	-	-	-	-
LUCRO NA VENDA DE INVESTIMENTOS	-	-	-	-	-	-
LUCRO NA VENDA DE ATIVO IMOBILIZADO E INTANGÍVEL	-	-	-	-	-	-
RESULTADO LÍQUIDO FINANCEIRO	8.097.857	37	10.294.299	73	8.442.257	39
BAIXAS DO ATIVO IMOBILIZADO E INTANGÍVEL	1.975.952	9	155.500	1	4.379.943	20
DEMAIS ITENS QUE NÃO AFETAM CAIXA	-	-	-	-	4.777.569	22
REDUÇÃO (AUMENTO) NAS CONTAS DO ATIVOS						
CONTAS A RECEBER DE CLIENTES	864.483	4	15.795.969	113	2.884.336	13
ESTOQUES	852.745	4	4.245.980	30	3.620.096	17
ADIANTAMENTOS A FORNECEDORES	955.018	4	435.400	3	1.357.741	6
TRIBUTOS A RECUPERAR	413.621	2	179.083	1	203.717	1
CONTAS A PAGAR	-	-	-	-	-	-
IMPOSTOS SOBRE VENDAS	-	-	-	-	-	-
IMPOSTO SOBRE O LUCRO	-	-	-	-	-	-
DESPESAS ANTECIPADAS	-	-	-	-	-	-
OUTRAS CONTAS DO ATIVO	1.739.965	8	10.769.803	77	932	0
AUMENTO (REDUÇÃO) NAS CONTAS DO PASSIVOS						
FORNECEDORES	12.437.374	57	1.579.680	11	17.931.500	82
ESTOQUES	-	-	-	-	-	-
OBRIGAÇÕES TRIBUTÁRIAS	2.751.569	13	2.000.930	14	2.860.034	13
OBRIGAÇÕES TRABALHISTAS	804.842	4	309.695	2	1.357.858	6
TRIBUTOS A RECOLHER	-	-	-	-	-	-
PAGAMENTOS DE PROCESSOS TRIBUTÁRIOS, CIVIS E TRABALHISTAS	-	-	-	-	-	-
OUTRAS OBRIGAÇÕES	1.185.331	5	242.810	2	3.373.559	15
JUROS PAGOS	-	-	-	-	-	-
IMPOSTO DE RENDA E CONTRIBUIÇÃO SOCIAL PAGOS	-	-	-	-	-	-
CAIXA LÍQUIDO PROVENIENTE DAS ATIVIDADES OPERACIONAIS	40.689.618	187	1.654.455	12	15.704.435	105
ATIVIDADES DE INVESTIMENTOS						
APLICAÇÕES FINANCEIRAS	-	-	-	-	-	-
INVESTIMENTOS	80.571	0	1.494.645	11	-	-
RECEBIMENTO PELA VENDA DE IMOBILIZADO E INTANGÍVEL	-	-	-	-	-	-
AQUISIÇÃO DE IMOBILIZADO	22.873.510	105	6.626.577	47	8.047.734	37
AQUISIÇÃO DE INTANGÍVEL	25.288	0	15.572	0	8.415	0
EFEITO DA ADOÇÃO DO CPC 06 (R2)	-	-	-	-	4.100.000	19
CAIXA LÍQUIDO PROVENIENTE DAS ATIVIDADES DE INVESTIMENTOS	22.767.651	105	5.116.360	37	12.139.319	56
ATIVIDADES DE FINANCIAMENTOS						
AÇÕES EM TESOURARIA	1.827.357	8	-	-	-	-
RECEBIMENTOS DE EMPRÉSTIMOS E FINANCIAMENTOS	45.557.992	209	66.646.325	476	13.194.766	61
PAGAMENTOS DE EMPRÉSTIMOS E FINANCIAMENTOS	39.872.398	183	49.174.879	351	48.588.147	223
RECEBIMENTOS DE INTEGRALIZAÇÃO DE CAPITAL	-	-	-	-	-	-
DIVIDENDOS PAGOS	-	-	-	-	-	-
PARTES RELACIONADAS	-	-	-	-	-	-
RECEBIMENTOS DE EMPRÉSTIMOS E FINANCIAMENTOS	-	-	-	-	-	-
PAGAMENTOS DE EMPRÉSTIMOS E FINANCIAMENTOS	-	-	-	-	-	-
CAIXA LÍQUIDO PROVENIENTE DAS ATIVIDADES DE FINANCIAMENTOS	3.858.237	18	17.471.446	125	35.393.381	163
AUMENTO (REDUÇÃO) DE CAIXA E EQUIVALENTES DE CAIXA	21.780.204	100	14.009.541	100	31.828.265	114
FLUXO DE CAIXA DAS ATIVIDADES						
(-) CAIXA E EQUIVALENTES DE CAIXA NO INÍCIO DO EXERCÍCIO	12.449.968	57	34.230.172	244	48.239.713	152
CAIXA E EQUIVALENTES DE CAIXA NO FIM DO EXERCÍCIO	34.230.172	157	48.239.713	344	16.411.448	52
AUMENTO (REDUÇÃO) DE CAIXA E EQUIVALENTES DE CAIXA	21.780.204	100	14.009.541	100	31.828.265	100

NOME	CNPJ DO MF	Nº DE CADASTRO
FRUTIVITA S/A (*)	70.209.838/0001-75	2219

BALANÇOS PATRIMONIAIS							
EXERCÍCIO FINDO EM →	31/12/2016		31/12/2017		31/12/2018		
CONTAS	R\$ 1	%	R\$ 1	%	R\$ 1	%	
ATIVO							
CIRCULANTE	393.354	57	369.416	62	357.999	60	
DISPONIBILIDADES	9.254	1	11.489	2	72	0	
REALIZÁVEL A CURTO PRAZO	-	-	-	-	-	-	
ESTOQUES	-	-	-	-	-	-	
OUTROS CRÉDITOS	384.100	55	357.927	60	357.927	60	
DESPESAS ANTECIPADAS	-	-	-	-	-	-	
NÃO CIRCULANTE	300.815	43	227.293	38	238.399	40	
REALIZÁVEL A LONGO PRAZO	183.681	26	110.159	18	121.265	20	
INVESTIMENTOS	-	-	-	-	-	-	
IMOBILIZADO	115.582	17	115.582	19	115.582	19	
INTANGÍVEL	1.552	0	1.552	0	1.552	0	
TOTAL DO ATIVO	694.169	100	596.709	100	596.398	100	
PASSIVO							
CIRCULANTE	152.050	22	149.576	25	132.343	22	
FORNECEDORES	-	-	-	-	-	-	
OBRIGAÇÕES TRABALHISTAS	-	-	-	-	-	-	
EMPRÉSTIMOS E FINANCIAMENTOS (CP)	-	-	-	-	-	-	
OBRIGAÇÕES TRIBUTÁRIAS	62.050	9	56.156	9	42.343	7	
PROVISÕES E ENCARGOS DAS PROVISÕES	-	-	93.420	16	90.000	15	
OUTRAS OBRIGAÇÕES	90.000	13	-	-	-	-	
NÃO CIRCULANTE	844.878	122	838.965	141	889.816	149	
EMPRÉSTIMOS E FINANCIAMENTOS (LP)	19.925	3	19.925	3	19.925	3	
DEBÊNTURES CONVERSÍVEIS	-	-	-	-	-	-	
PROVISÃO PARA CONTIGÊNCIAS	824.953	119	800.040	134	778.262	130	
PARTES RELACIONADAS	-	-	19.000	3	91.629	15	
PATRIMÔNIO LÍQUIDO	302.759	44	391.832	66	425.761	71	
CAPITAL SOCIAL	6.119.815	882	6.119.815	1.026	6.119.815	1.026	
RESERVAS DE CAPITAL	-	-	-	-	-	-	
AJUSTES DE AVALIAÇÃO PATRIMONIAL	-	-	-	-	-	-	
RESERVAS DE LUCROS	-	-	-	-	-	-	
(-) AÇÕES EM TESOURARIA	-	-	-	-	-	-	
RESERVA DE REAVALIAÇÃO	-	-	-	-	-	-	
PREJUÍZOS ACUMULADOS	6.422.574	925	6.511.647	1.091	6.545.576	1.098	
TOTAL DO PASSIVO	694.169	100	596.709	100	596.398	100	

DEMONSTRATIVOS DOS RESULTADOS DOS EXERCÍCIOS							
EXERCÍCIO FINDO EM →	31/12/2016		31/12/2017		31/12/2018		
CONTAS	R\$ 1	%	R\$ 1	%	R\$ 1	%	
RECEITA BRUTA DAS VENDAS E SERVIÇOS	-	#DIV/0!	-	#DIV/0!	-	#DIV/0!	
DEDUÇÕES	-	#DIV/0!	-	#DIV/0!	-	#DIV/0!	
ABATIMENTOS CONCEDIDOS	-	#DIV/0!	-	#DIV/0!	-	#DIV/0!	
IMPOSTOS INCLuíDOS NO FATURAMENTO	-	#DIV/0!	-	#DIV/0!	-	#DIV/0!	
RECEITA OPERACIONAL LÍQUIDA	-	#DIV/0!	-	#DIV/0!	-	#DIV/0!	
CUSTO DAS MERCADS E SERV VENDIDOS	-	#DIV/0!	-	#DIV/0!	-	#DIV/0!	
RESULTADO OPERACIONAL BRUTO	-	#DIV/0!	-	#DIV/0!	-	#DIV/0!	
DESPESAS OPERACIONAIS	102.894	#DIV/0!	85.682	#DIV/0!	36.118	#DIV/0!	
COM VENDAS	-	#DIV/0!	-	#DIV/0!	-	#DIV/0!	
GERAIS E ADMINISTRATIVAS	98.146	#DIV/0!	81.737	#DIV/0!	35.695	#DIV/0!	
OUTRAS	4.748	#DIV/0!	3.945	#DIV/0!	423	#DIV/0!	
DESPESAS FINANCEIRAS LÍQUIDAS	2.890	#DIV/0!	3.391	#DIV/0!	2.135	#DIV/0!	
DESPESAS FINANCEIRAS	2.961	#DIV/0!	3.391	#DIV/0!	3.636	#DIV/0!	
(-) RECEITAS FINANCEIRAS	71	#DIV/0!	-	#DIV/0!	5.771	#DIV/0!	
VARIAÇÕES MONETÁRIAS E CAMBIAIS PASSIVAS	-	#DIV/0!	-	#DIV/0!	-	#DIV/0!	
(-) VARIAÇÕES MONETÁRIAS E CAMBIAIS ATIVAS	-	#DIV/0!	-	#DIV/0!	-	#DIV/0!	
OUTRAS RECEITAS E DESPESAS	-	#DIV/0!	-	#DIV/0!	-	#DIV/0!	
RESULT DA EQUIVALÊNCIA PATRIMONIAL	-	#DIV/0!	-	#DIV/0!	-	#DIV/0!	
VENDA DE BENS E DIREITOS DO ATIVO NÃO CIRCULANTE	-	#DIV/0!	-	#DIV/0!	-	#DIV/0!	
(-) CUSTO DA VENDA	-	#DIV/0!	-	#DIV/0!	-	#DIV/0!	
RESULTADO OPERACIONAL ANTES IR E CSLL	105.784	#DIV/0!	89.073	#DIV/0!	33.983	#DIV/0!	
PROVISÃO PARA IMPOSTO DE RENDA	-	#DIV/0!	-	#DIV/0!	-	#DIV/0!	
CONTRIBUIÇÃO SOCIAL SOBRE O LUCRO	-	#DIV/0!	-	#DIV/0!	-	#DIV/0!	
LUCRO LÍQUIDO ANTES DAS PARTICIPAÇÕES	105.784	#DIV/0!	89.073	#DIV/0!	33.983	#DIV/0!	
DEBÊNTURES	-	#DIV/0!	-	#DIV/0!	-	#DIV/0!	
EMPREGADOS	-	#DIV/0!	-	#DIV/0!	-	#DIV/0!	
ADMINISTRADORES	-	#DIV/0!	-	#DIV/0!	-	#DIV/0!	
OUTRAS (ESPECIFICAR)	-	#DIV/0!	-	#DIV/0!	-	#DIV/0!	
RESULTADO LÍQUIDO DO EXERCÍCIO	105.784	#DIV/0!	89.073	#DIV/0!	33.983	#DIV/0!	
QUANTIDADE DE AÇÕES	33.405.899	///////	33.405.899	///////	33.405.899	///////	
LUCRO/PREJUÍZO POR AÇÃO	0,00317	///////	0,00267	///////	0,00102	///////	

NOME		CNPJ DO MF		Nº DE CADASTRO		
FRUTIVITA S/A (*)		70.209.838/0001-75		2219		
EMONSTRATIVOS DOS FLUXOS DE CAIXA INDIRETO INDIRETOS						
EXERCÍCIO FINDO EM →	31/12/2016		31/12/2017		31/12/2018	
CONTAS	R\$ 1	%	R\$ 1	%	R\$ 1	%
ATIVIDADES OPERACIONAIS						
RESULTADO LÍQUIDO DO EXERCÍCIO	- 105.784	115	- 89.073	- 3.985	- 33.983	298
AJUSTES DE ITENS QUE NÃO AFETAM O CAIXA E EQUIVALENTES DE CAIXA						
IMPOSTO DE RENDA E CONTRIBUIÇÃO SOCIAL DIFERIDO	-	-	-	-	-	-
DEPRECIÇÃO, AMORTIZAÇÃO E EXAUSTÃO	-	-	-	-	-	-
RESULTADO DE EQUIVALÊNCIA PATRIMONIAL	-	-	-	-	-	-
DIVIDENDOS RECEBIDOS DE EMPRESAS INVESTIDAS	-	-	-	-	-	-
LUCRO NA VENDA DE INVESTIMENTOS	-	-	-	-	-	-
LUCRO NA VENDA DE ATIVO IMOBILIZADO E INTANGÍVEL	-	-	-	-	-	-
RESULTADO LÍQUIDO FINANCEIRO	-	-	-	-	-	-
BAIXAS DO ATIVO IMOBILIZADO E INTANGÍVEL	-	-	-	-	-	-
DEMAIS ITENS QUE NÃO AFETAM CAIXA	- 20.675	23	- 24.913	- 1.115	- 21.724	190
REDUÇÃO (AUMENTO) NAS CONTAS DO ATIVOS						
CONTAS A RECEBER DE CLIENTES	-	-	-	-	-	-
ESTOQUES	-	-	-	-	-	-
ADIANTEMENTOS A FORNECEDORES	-	-	-	-	-	-
TRIBUTOS A RECUPERAR	27.847	30	26.173	1.171	-	-
CONTAS A PAGAR	-	-	-	-	-	-
IMPOSTOS SOBRE VENDAS	-	-	-	-	-	-
IMPOSTO SOBRE O LUCRO	-	-	-	-	-	-
DESPESAS ANTECIPADAS	-	-	-	-	-	-
OUTRAS CONTAS DO ATIVO	-	-	-	-	-	-
AUMENTO (REDUÇÃO) NAS CONTAS DO PASSIVOS						
FORNECEDORES	-	-	-	-	-	-
ESTOQUES	-	-	-	-	-	-
OBRIGAÇÕES TRIBUTÁRIAS	394	0	5.894	264	13.813	121
OBRIGAÇÕES TRABALHISTAS	-	-	-	-	-	-
TRIBUTOS A RECOLHER	-	-	-	-	-	-
PAGAMENTOS DE PROCESSOS TRIBUTÁRIOS, CIVIS E TRABALHISTAS	-	-	-	-	-	-
OUTRAS OBRIGAÇÕES	5.556	6	3.420	153	3.420	30
JUROS PAGOS	-	-	-	-	-	-
IMPOSTO DE RENDA E CONTRIBUIÇÃO SOCIAL PAGOS	-	-	-	-	-	-
CAIXA LÍQUIDO PROVENIENTE DAS ATIVIDADES OPERACIONAIS						
	- 103.774	113	- 90.287	- 4.040	- 72.940	639
ATIVIDADES DE INVESTIMENTOS						
APLICAÇÕES FINANCEIRAS	-	-	-	-	-	-
INVESTIMENTOS	-	-	-	-	-	-
RECEBIMENTO PELA VENDA DE IMOBILIZADO E INTANGÍVEL	-	-	-	-	-	-
AQUISIÇÃO DE IMOBILIZADO	-	-	-	-	-	-
AQUISIÇÃO DE INTANGÍVEL	-	-	-	-	-	-
EFEITO CAIXA DOS AUMENTOS DE CAPITAL EM INVESTIDAS	-	-	-	-	-	-
CAIXA LÍQUIDO PROVENIENTE DAS ATIVIDADES DE INVESTIMENTOS						
	-	-	-	-	-	-
ATIVIDADES DE FINANCIAMENTOS						
AÇÕES EM TESOURARIA	-	-	-	-	-	-
RECEBIMENTOS DE EMPRÉSTIMOS E FINANCIAMENTOS	-	-	-	-	-	-
PAGAMENTOS DE EMPRÉSTIMOS E FINANCIAMENTOS	-	-	-	-	-	-
RECEBIMENTOS DE INTEGRALIZAÇÃO DE CAPITAL	-	-	-	-	-	-
DIVIDENDOS PAGOS	-	-	-	-	-	-
PARTES RELACIONADAS	11.998	13	92.522	4.140	61.522	539
RECEBIMENTOS DE EMPRÉSTIMOS E FINANCIAMENTOS	-	-	-	-	-	-
PAGAMENTOS DE EMPRÉSTIMOS E FINANCIAMENTOS	-	-	-	-	-	-
CAIXA LÍQUIDO PROVENIENTE DAS ATIVIDADES DE FINANCIAMENTOS						
	11.998	13	92.522	4.140	61.522	539
AUMENTO (REDUÇÃO) DE CAIXA E EQUIVALENTES DE CAIXA						
	- 91.776	100	- 2.235	100	- 11.417	100
FLUXO DE CAIXA DAS ATIVIDADES						
(-) CAIXA E EQUIVALENTES DE CAIXA NO INÍCIO DO EXERCÍCIO	- 101.030	110	- 9.254	414	- 11.489	101
CAIXA E EQUIVALENTES DE CAIXA NO FIM DO EXERCÍCIO	9.254	10	11.489	514	72	1
AUMENTO (REDUÇÃO) DE CAIXA E EQUIVALENTES DE CAIXA						
	- 91.776	100	- 2.235	100	- 11.417	100




PERFIL DE EMPRESA

EMPRESA											
CNPJ DO MF		NOME					Nº DE CADASTRO				
33.796.830/0001-26		IRRIGACAO SANTO ANDRE S/A - ISA					1983				
CONSTITUIÇÃO	FORO	UF	CATEGORIA	COND. JUNTO A CVM	Nº DO REGISTRO	GRUPO EMPRESARIAL	Nº				
18/10/1988	BARREIRAS	BA	Fechada	Registrada	51097-1	Ferdinando Magalhães	99				
SETOR DE ATIVIDADES		RAMO DE ATIVIDADES			ATIVIDADES/PRODUTOS PRINCIPAIS						
Primário		Agroindustrial - Produtos Alimentares			Agricultura e Pecuária (soja, algodão erbáceo e milho/milheto).						
DATA DO PROJETO	Nº RESOLUÇÃO	LOCALIZAÇÃO			UF	ESTAGIO	DATA DO ESTAGIO				
27/10/1989	10.461	BARREIRAS			BA	Concluído	17/01/2003				
DEPARTAMENTO DE ACIONISTAS											
TIPO LOG	NOME LOG			NUMERO	COMPLEMENTO	BAIRRO					
Rua	Coronel Magno			78	Parte	Centro					
CIDADE	UF	CEP	FONE(S)	FAX	CONTATO	E-MAIL					
BARREIRAS	BA	47800-121	(77) 3628-8500	(77) 3628-8508	Jeferson Bordin	jeferson.bordin@agronol.com.br					
SEDE											
TIPO LOG	NOME LOG			NUMERO	COMPLEMENTO	BAIRRO					
Fazenda	Santo André			s/nº	BR 242 - Km 873	Zona Rural					
CIDADE	UF	CEP	FONE(S)	FAX	CONTATO	E-MAIL					
LUÍS EDUARDO MAGALHÃES	BA	47850-000	(77) 3628-8505	(77) 3628-8508	Creston Fernandes	agronol@agronol.com.br					
ASSESSORIA CONTÁBIL											
NOME		CNPJ/CPF DO MF									
-		-									
TIPO LOG	NOME LOG			NUMERO	COMPLEMENTO	BAIRRO					
Fazenda	Santo André			s/nº	BR 242 - Km 873	Zona Rural					
CIDADE	UF	CEP	FONE(S)	FAX	CONTATO	E-MAIL					
LUÍS EDUARDO MAGALHÃES	BA	47850-000	(77) 3628-8549	-	Neimar Fernando de Freitas Candelariu	neimar.candelariu@agronol.com.br					
INSTITUIÇÃO DEPOSITÁRIA											
NOME		CNPJ DO MF		DEPARTAMENTO							
-		-		-							
TIPO LOG	NOME LOG			NUMERO	COMPLEMENTO	BAIRRO					
-	-			-	-	-					
CIDADE	UF	CEP	FONE(S)	FAX	CONTATO	E-MAIL					
-	-	-	-	-	-	-					
ADMINISTRAÇÃO											
CONSELHO DE ADMINISTRAÇÃO					DIRETORIA EXECUTIVA						
DATA DA ELEIÇÃO:		TERMINO DO MANDATO:			DATA DA ELEIÇÃO:		TERMINO DO MANDATO:				
02/07/2019		02/07/2022			05/07/2019		05/07/2020				
MEMBROS		CPF DO MF		CARGO		MEMBROS		CPF DO MF		CARGO	
- Isabel Ferraz Magalhães		931.756.477-15		- Presidenta		- Creston Fernandes		347.041.407-68		- Diretor Presidente	
- Maria Isabel Ferraz Magalhães		091.290.207-86		- Conselheira		- Ney dos Santos Ferreira		606.635.887-15		- Diretor Superintendente/Administrativo	
- Creston Fernandes		347.041.407-68		- Conselheiro		- Alexandre Ferreira Novello		053.030.507-00		- Diretor Financeiro	
-		-		-		-		-		-	
-		-		-		-		-		-	
-		-		-		-		-		-	
-		-		-		-		-		-	
CAPITAL SOCIAL											
AUTORIZADO	SUBSCRITO		INTEGRALIZADO		VR.NOMINAL	DATA	MOEDA				
600.000.000,00	16.741.563,30		16.741.563,30		-	22/07/2020	R\$				
COMPOSIÇÃO											
EVOLUÇÃO DO CAPITAL INTEGRALIZADO											
QUANTIDADE DE AÇÕES				EXERCÍCIO FINDO EM →		31/12/2017		31/12/2018		31/12/2019	
EFC	AUTORIZADO	SUBSCRITO		MOVIMENTAÇÃO		RS 1	%	RS 1	%	RS 1	%
ON	-	2.539.379		CAPITAL ANTERIOR		16.741.563	100	16.741.563	100	16.741.563	100
PNA	-	1.659.406		AUMENTO/REDUÇÃO		-	-	-	-	-	-
-	-	-		.REC. DE SUBSCRIÇÃO		-	-	-	-	-	-
-	-	-		.INCORP. RESERVAS		-	-	-	-	-	-
-	-	-		.REDUÇÃO DO CAPITAL		-	-	-	-	-	-
-	-	-		.CONV DE DEBÊNTURES		-	-	-	-	-	-
-	-	-		.OUTROS (ESPECIFICAR)		-	-	-	-	-	-
TOTAIS	-	4.198.785		CAPITAL NOVO		16.741.563	100	16.741.563	100	16.741.563	100
CONTROLE ACIONÁRIO											
ACIONISTAS				CNPJ/CPF DO MF	% S/CAP.VOTANTE	CONTROLADOR:		CNPJ DO MF:			
- Agronol Agro Industrial S/A				14.828.784/0001-55	99,87	ACIONISTAS		-			
- GSI Agronegócios Participações Ltda				21.975.902/0001-13	0,13	CONTROLADOR:		-			
-				-	-	ACIONISTAS		-			
-				-	-	ACIONISTAS		-			
-				-	-	ACIONISTAS		-			
-				-	-	ACIONISTAS		-			
-				-	-	ACIONISTAS		-			
-				-	-	ACIONISTAS		-			
-				-	-	ACIONISTAS		-			
AÇÕES DO FINOR											
BENEFÍCIOS				VANTAGENS/RESTRIÇÕES							
DATA DA ASSEMBLEIA	BONIFICAÇÕES (%)	TIPO BONIFI CAÇÃO	DIVIDENDOS PIAÇÃO	EFC	DESCRIÇÃO						
28/08/2018	-	-	-	PNA	- Prioridade na distribuição de um dividendo mínimo anual, não cumulativo, de 6% ao ano, calculado sobre o capital representativo dessa espécie e classe de ação;						
08/06/2019	-	-	-		- Participação integral nos resultados da sociedade, de modo que nenhum tipo de ações ou classes atribua a seus detentores vantagens patrimoniais superiores;						
22/07/2020	-	-	-		- Prioridade no reembolso do capital, em caso de liquidação;						
-	-	-	-	-	- Sem direito a voto e sem direito de preferência, enquanto em nome do FINOR.						
TIPO DE BONIFICAÇÃO											
1 - Emissão de Ações; 2 - Alteração do Valor Nominal; 3 - Alteração do Valor Unitário											

NOME		CNPJ DO MF		Nº DE CADASTRO			
IRRIGACAO SANTO ANDRE S/A - ISA		33.796.830/0001-26		1983			
BALANÇOS PATRIMONIAIS							
EXERCÍCIO FINDO EM →		31/12/2017		31/12/2018		31/12/2019	
CONTAS		R\$ 1	%	R\$ 1	%	R\$ 1	%
ATIVO							
CIRCULANTE		13.164.678	57	14.635.160	62	17.072.615	67
DISPONIBILIDADES		73.822	0	96.513	0	181.622	1
REALIZÁVEL A CURTO PRAZO		-	-	1.429	0	264.500	1
ESTOQUES		12.147.967	53	13.548.995	57	15.809.076	62
OUTROS CRÉDITOS		914.590	4	988.223	4	817.417	3
DESPESAS ANTECIPADAS		28.299	0	-	-	-	-
NÃO CIRCULANTE		9.848.674	43	8.956.406	38	8.299.847	33
REALIZÁVEL A LONGO PRAZO		113.495	0	118.625	1	122.729	0
INVESTIMENTOS		-	-	-	-	-	-
IMOBILIZADO		9.735.179	42	8.837.781	37	8.177.118	32
INTANGÍVEL		-	-	-	-	-	-
TOTAL DO ATIVO		23.013.352	100	23.591.566	100	25.372.462	100
PASSIVO							
CIRCULANTE		7.974.988	35	4.240.930	18	6.241.870	25
FORNECEDORES		1.718.772	7	1.581.337	7	1.914.892	8
OBRIGAÇÕES TRABALHISTAS		223.642	1	261.090	1	231.878	1
EMPRÉSTIMOS E FINANCIAMENTOS (CP)		5.995.146	26	2.198.042	9	3.849.449	15
OBRIGAÇÕES TRIBUTÁRIAS		37.428	0	203.461	1	246.651	1
PROVISÕES E ENCARGOS DAS PROVISÕES		-	-	-	-	-	-
OUTRAS OBRIGAÇÕES		-	-	-	-	-	-
NÃO CIRCULANTE		7.477.641	32	11.746.611	50	9.720.013	38
EMPRÉSTIMOS E FINANCIAMENTOS (LP)		5.272.111	23	3.923.102	17	9.227.425	36
PARCELAMENTO DE IMPOSTOS E CONTRIBUIÇÕES		83.251	0	651.930	3	482.509	2
DEBÊNTURES		-	-	-	-	-	-
OUTROS CREDORES		2.122.279	9	7.171.579	30	10.079	0
PATRIMÔNIO LÍQUIDO		7.560.723	33	7.604.025	32	9.410.578	37
CAPITAL SOCIAL		16.741.563	73	16.741.563	71	16.741.563	66
RESERVAS DE CAPITAL		-	-	-	-	-	-
AJUSTES DE AVALIAÇÃO PATRIMONIAL		4.286.585	19	4.286.585	18	4.286.585	17
RESERVAS DE LUCROS		-	-	-	-	-	-
(-) AÇÕES EM TESOURARIA		-	-	-	-	-	-
OUTROS (ESPECIFICAR)		-	-	-	-	-	-
PREJUÍZOS ACUMULADOS		13.467.425	59	13.424.123	57	11.617.570	46
TOTAL DO PASSIVO		23.013.352	100	23.591.566	100	25.372.461	100
DEMONSTRATIVOS DOS RESULTADOS DOS EXERCÍCIOS							
EXERCÍCIO FINDO EM →		31/12/2017		31/12/2018		31/12/2019	
CONTAS		R\$ 1	%	R\$ 1	%	R\$ 1	%
RECEITA BRUTA DAS VENDAS E SERVIÇOS		2.987.862	537	4.247.272	340	5.789.327	554
DEDUÇÕES		-	-	-	-	-	-
ABATIMENTOS CONCEDIDOS		-	-	-	-	-	-
IMPOSTOS INCLuíDOS NO FATURAMENTO		171.526	31	78.821	6	366.307	35
RECEITA OPERACIONAL LÍQUIDA		2.816.336	506	4.168.451	334	5.423.020	519
CUSTO DAS MERCADIS E SERV VENDIDOS		2.259.896	406	2.918.666	234	4.378.811	419
RESULTADO OPERACIONAL BRUTO		556.440	100	1.249.785	100	1.044.208	100
DESPESAS OPERACIONAIS		460.130	83	640.478	51	582.932	56
COM VENDAS		-	-	-	-	-	-
GERAIS E ADMINISTRATIVAS		441.163	79	375.162	30	509.139	49
DEPRECIACÕES E AMORTIZAÇÕES		-	-	-	-	-	-
OUTRAS		18.967	3	265.316	21	73.793	7
OUTRAS RECEITAS OPERACIONAIS		-	-	-	-	-	-
DESPESAS FINANCEIRAS LÍQUIDAS		1.938.362	348	687.815	55	946.007	91
DESPESAS FINANCEIRAS		2.606.971	469	3.741.038	299	2.319.189	222
(-) RECEITAS FINANCEIRAS		668.609	120	3.053.223	244	3.265.196	313
VARIAÇÕES MONETÁRIAS E CAMBIAS PASSIVAS		-	-	-	-	-	-
(-) VARIAÇÕES MONETÁRIAS E CAMBIAS ATIVAS		-	-	-	-	-	-
OUTRAS RECEITAS E DESPESAS		1.331	0	121.810	10	399.271	38
RESULT DA EQUIVALÊNCIA PATRIMONIAL		-	-	-	-	-	-
VENDA DE BENS E DIREITOS DO ATIVO NÃO CIRCULANTE		-	-	-	-	-	-
(-) CUSTO DA VENDA		-	-	-	-	-	-
OUTRAS RECEITAS		1.331	0	121.810	10	399.271	38
RESULTADO OPERACIONAL ANTES IR E CSLL		1.840.721	331	43.302	3	1.806.553	173
PROVISÃO PARA IMPOSTO DE RENDA		-	-	-	-	-	-
CONTRIBUIÇÃO SOCIAL SOBRE O LUCRO		-	-	-	-	-	-
LUCRO LÍQUIDO ANTES DAS PARTICIPAÇÕES		1.840.721	331	43.302	3	1.806.553	173
DEBÊNTURES		-	-	-	-	-	-
EMPREGADOS		-	-	-	-	-	-
ADMINISTRADORES		-	-	-	-	-	-
OUTRAS (ESPECIFICAR)		-	-	-	-	-	-
RESULTADO LÍQUIDO DO EXERCÍCIO		1.840.721	331	43.302	3	1.806.553	173
QUANTIDADE DE AÇÕES		4.198.785	//////	4.198.785	//////	4.198.785	//////
LUCRO/PREJUÍZO POR AÇÃO		0,44	//////	0,01031	//////	0,43	//////

NOME		CNPJ DO MF		Nº DE CADASTRO		
IRRIGACAO SANTO ANDRE S/A - ISA		33.796.830/0001-26		1983		
DEMONSTRATIVOS DOS FLUXOS DE CAIXA INDIRETOS						
EXERCÍCIO FINDO EM →	31/12/2017		31/12/2018		31/12/2019	
CONTAS	RS 1	%	RS 1	%	RS 1	%
ATIVIDADES OPERACIONAIS						
RESULTADO LÍQUIDO DO EXERCÍCIO	- 1.840.721	- 3.768	43.302	191	1.806.553	7.962
AJUSTES DE ITENS QUE NÃO AFETAM O CAIXA E EQUIVALENTES DE CAIXA						
IMPOSTO DE RENDA E CONTRIBUIÇÃO SOCIAL DIFERIDO	-	-	-	-	-	-
DEPRECIACÃO, AMORTIZAÇÃO E EXAUSTÃO	847.646	1.735	897.399	3.955	678.027	1.388
RESULTADO DE EQUIVALÊNCIA PATRIMONIAL	-	-	-	-	-	-
DIVIDENDOS RECEBIDOS DE EMPRESAS INVESTIDAS	-	-	-	-	-	-
LUCRO NA VENDA DE INVESTIMENTOS	-	-	-	-	-	-
LUCRO NA VENDA DE ATIVO IMOBILIZADO E INTANGÍVEL	-	-	-	-	-	-
RESULTADO LÍQUIDO FINANCEIRO	-	-	-	-	-	-
BAIXAS DO ATIVO IMOBILIZADO E INTANGÍVEL	-	-	-	-	-	-
DEMAIS ITENS QUE NÃO AFETAM CAIXA	-	-	-	-	-	-
REDUÇÃO (AUMENTO) NAS CONTAS DO ATIVOS						
CONTAS A RECEBER DE CLIENTES	-	-	1.429	6	263.071	539
ESTOQUES	2.698.194	5.524	1.401.027	6.174	2.260.082	4.627
ADIANTAMENTOS A FORNECEDORES	-	-	-	-	-	-
TRIBUTOS A RECUPERAR	104.174	213	77.099	340	176.007	360
CONTAS A PAGAR	-	-	-	-	-	-
IMPOSTOS SOBRE VENDAS	-	-	-	-	-	-
IMPOSTO SOBRE O LUCRO	-	-	-	-	-	-
DESPESAS ANTECIPADAS	-	-	-	-	-	-
OUTRAS CONTAS DO ATIVO	16.513	34	28.299	125	26.668	55
AUMENTO (REDUÇÃO) NAS CONTAS DO PASSIVOS						
FORNECEDORES	668.367	1.368	137.435	606	333.555	683
ESTOQUES	-	-	-	-	-	-
OBRIGAÇÕES TRIBUTÁRIAS	17.770	36	734.712	3.238	127.231	260
OBRIGAÇÕES TRABALHISTAS	28.656	59	37.448	165	29.212	60
TRIBUTOS A RECOLHER	-	-	-	-	-	-
PAGAMENTOS DE PROCESSOS TRIBUTÁRIOS, CIVIS E TRABALHISTAS	-	-	-	-	-	-
OUTRAS OBRIGAÇÕES	6.780	14	1.666	7	10.079	21
JUROS PAGOS	-	-	-	-	-	-
IMPOSTO DE RENDA E CONTRIBUIÇÃO SOCIAL PAGOS	-	-	-	-	-	-
CAIXA LÍQUIDO PROVENIENTE DAS ATIVIDADES OPERACIONAIS	3.139.483	6.427	122.504	540	297.957	4.873
ATIVIDADES DE INVESTIMENTOS						
APLICAÇÕES FINANCEIRAS	-	-	-	-	-	-
INVESTIMENTOS	-	-	-	-	-	-
RECEBIMENTO PELA VENDA DE IMOBILIZADO E INTANGÍVEL	-	-	-	-	-	-
AQUISIÇÃO DE IMOBILIZADO	55.280	113	-	-	-	-
AQUISIÇÃO DE INTANGÍVEL	-	-	-	-	-	-
EFEITO CAIXA DOS AUMENTOS DE CAPITAL EM INVESTIDAS	-	-	-	-	-	-
CAIXA LÍQUIDO PROVENIENTE DAS ATIVIDADES DE INVESTIMENTOS	55.280	113	-	-	-	-
ATIVIDADES DE FINANCIAMENTOS						
AÇÕES EM TESOURARIA	-	-	-	-	-	-
RECEBIMENTOS DE EMPRÉSTIMOS E FINANCIAMENTOS	-	-	-	-	-	-
PAGAMENTOS DE EMPRÉSTIMOS E FINANCIAMENTOS	1.020.850	2.090	5.149.113	22.692	245.540	503
RECEBIMENTOS DE INTEGRALIZAÇÃO DE CAPITAL	-	-	-	-	-	-
DIVIDENDOS PAGOS	-	-	-	-	-	-
PARTES RELACIONADAS	-	-	-	-	-	-
CAPTAÇÃO/LIQUIDAÇÃO DE EMPRÉSTIMOS COLIGADAS - PASSIVOS	2.112.200	4.324	5.049.300	22.252	458.389	938
PAGAMENTOS DE EMPRÉSTIMOS E FINANCIAMENTOS	-	-	-	-	-	-
CAIXA LÍQUIDO PROVENIENTE DAS ATIVIDADES DE FINANCIAMENTOS	3.133.050	6.414	99.813	440	212.849	436
AUMENTO (REDUÇÃO) DE CAIXA E EQUIVALENTES DE CAIXA	48.847	100	22.691	100	85.109	4.437
FLUXO DE CAIXA DAS ATIVIDADES						
(-) CAIXA E EQUIVALENTES DE CAIXA NO INÍCIO DO EXERCÍCIO	24.975	51	73.822	325	96.513	113
CAIXA E EQUIVALENTES DE CAIXA NO FIM DO EXERCÍCIO	73.822	151	96.513	425	181.622	213
AUMENTO (REDUÇÃO) DE CAIXA E EQUIVALENTES DE CAIXA	48.847	100	22.691	100	85.109	100

 PERFIL DE EMPRESA										
EMPRESA										
CNPJ DO MF 14.918.916/0001-30		NOME OLEOS VEGETAIS DA BAHIA S/A - OLVEBASA (*)					Nº DE CADASTRO 1881			
CONSTITUIÇÃO 17/07/1986	FORO ITABUNA	UF BA	CATEGORIA Fechada	COND. JUNTO A CVM Não Registrada	Nº DO REGISTRO -	GRUPO EMPRESARIAL Chaves	Nº 67			
SETOR DE ATIVIDADES Primário		RAMO DE ATIVIDADES Agroindustrial - Produtos Alimentares		ATIVIDADES/PRODUTOS PRINCIPAIS Fabricação de óleos vegetais em bruto, exceto óleo de milho.						
DATA DO PROJETO 16/12/1988	Nº RESOLUÇÃO 10.281	LOCALIZAÇÃO BARREIRAS			UF BA	ESTAGIO Cancelado por Caducidade	DATA DO ESTAGIO 29/11/1996			
DEPARTAMENTO DE ACIONISTAS										
TIPO LOG Avenida	NOME LOG Francisco Ribeiro Júnior			NUMERO 198	COMPLEMENTO Ed. Atlanta Center - Sala 1002	BAIRRO Centro				
CIDADE ITABUNA	UF BA	CEP 45600-921	FONE(S) (73) 2102-8000	FAX (71) 3342-3583	CONTATO Alexandra Sousa Chaves Vêlez	E-MAIL alexandra@grupochaves.com.br				
SEDE										
TIPO LOG Avenida	NOME LOG Francisco Ribeiro Júnior			NUMERO 198	COMPLEMENTO Ed. Atlanta Center - Sala 1002	BAIRRO Centro				
CIDADE ITABUNA	UF BA	CEP 45600-921	FONE(S) (71) 99308-0800	FAX (71) 3342-3583	CONTATO Alexandra Sousa Chaves Vêlez	E-MAIL xandachaves10@gmail.com				
ASSESSORIA CONTÁBIL										
NOME OSMAR SILVA SANTOS						CNPJ/CPF DO MF 923.510.425-49				
TIPO LOG Avenida	NOME LOG Tancredo Neves			NUMERO -	COMPLEMENTO Ed. Atlanta Trade Center - Sala 505	BAIRRO Caminho das Árvores				
CIDADE SALVADOR	UF BA	CEP 41820-021	FONE(S) (71) 3342-3583	FAX -	CONTATO -	E-MAIL contabil@momentum-ba.com.br julliana@momentum-ba.com.br				
INSTITUIÇÃO DEPOSITÁRIA										
NOME -				CNPJ DO MF -		DEPARTAMENTO -				
TIPO LOG -	NOME LOG -			NUMERO -	COMPLEMENTO -	BAIRRO -				
CIDADE -	UF -	CEP -	FONE(S) -	FAX -	CONTATO -	E-MAIL -				
ADMINISTRAÇÃO										
CONSELHO DE ADMINISTRAÇÃO					DIRETORIA EXECUTIVA					
DATA DA ELEIÇÃO: 28/01/2019		TÉRMINO DO MANDATO: 11/07/2021			DATA DA ELEIÇÃO: 11/07/2018		TÉRMINO DO MANDATO: 11/07/2020			
MEMBROS		CPF DO MF	CARGO		MEMBROS		CPF DO MF	CARGO		
- Eduardo Gileno Amado Brandão		017.289.035-72	- Presidente		- Helenilson Jorge de A. Chaves		017.297.805-04	- Diretor Presidente		
- Ivan Carlos de Almeida Maia		050.608.425-68	- Conselheiro		- Eduardo Gileno A. Brandão		017.289.035-72	- Diretor Vice-Presidente		
- Maria Angélica Souza Chaves		934.601.715-53	- Conselheira		-		-	-		
-		-	-		-		-	-		
-		-	-		-		-	-		
-		-	-		-		-	-		
-		-	-		-		-	-		
-		-	-		-		-	-		
CAPITAL SOCIAL										
AUTORIZADO 4.730.000,00	SUBSCRITO 1.578.960,18			INTEGRALIZADO 1.578.960,18	VR. NOMINAL -	DATA 14/08/2020	MOEDA R\$			
COMPOSIÇÃO										
QUANTIDADE DE AÇÕES				EVOLUÇÃO DO CAPITAL INTEGRALIZADO						
EFC		SUBSCRITO		EXERCÍCIO FINDO EM →	31/12/2017		31/12/2018		31/12/2019	
AUTORIZADO				MOVIMENTAÇÃO	RS 1	%	RS 1	%	RS 1	%
ON	-	19.668.438		CAPITAL ANTERIOR	1.578.960	100	1.578.960	100	1.578.960	100
PNB	-	1.244.666		AUMENTO/REDUÇÃO	-	-	-	-	-	-
-	-	-		. REC. DE SUBSCRIÇÃO	-	-	-	-	-	-
-	-	-		. INCORP. RESERVAS	-	-	-	-	-	-
-	-	-		. REDUÇÃO DO CAPITAL	-	-	-	-	-	-
-	-	-		. CONV DE DEBÊNTURES	-	-	-	-	-	-
-	-	-		. OUTROS (ESPECIFICAR)	-	-	-	-	-	-
TOTAIS	-	20.913.104		CAPITAL NOVO	1.578.960	100	1.578.960	100	1.578.960	100
CONTROLE ACIONÁRIO										
ACIONISTAS				CNPJ/CPF DO MF		% S/CAP. VOTANTE		CONTROLDADOR:		CNPJ DO MF:
- Companhia Brasileira Exportadora - CBE				15.125.008/0001-51		90,42		- Companhia Brasileira Exportadora - CBE		15.125.008/0001-51
- Carliua - Part e Serv LTDA				14.345.391/0001-90		9,40		ACIONISTAS		CNPJ/CPF DO MF
- Meyre H. de A. Chaves				583.241.515-91		0,09				% S/CAP. VOTANTE
- Ivan Calos Almeida Maia				050.608.425-68		0,09				-
-				-		-		CONTROLDADOR:		CNPJ DO MF:
-				-		-				-
-				-		-		ACIONISTAS		CNPJ/CPF DO MF
-				-		-				% S/CAP. VOTANTE
-				-		-				-
AÇÕES DO FINOR										
BENEFÍCIOS				VANTAGENS/RESTRICÇÕES						
DATA DA ASSEMBLEIA	BONIFICAÇÕES (%)	TIPO BONIFICAÇÃO	DIVIDENDOS PIAÇÃO	EFC	DESCRIÇÃO					
28/01/2019	-	-	-	PNB	- Prioridade na distribuição anual de dividendo mínimo não cumulativo de 6% (seis por cento), calculado sobre o capital representativo dessa espécie e classe de ações; - Participação integral nos resultados da companhia, de modo que a nenhuma outra espécie ou classe de ações sejam atribuídas vantagens patrimoniais superiores; - Prioridade no reembolso do capital, sem prêmio, no caso de dissolução da sociedade; - Sem direito a voto e sem direito de preferência, enquanto em nome do FINOR.					
21/10/2019	-	-								
14/08/2020	-	-								
-	-	-								
TIPO DE BONIFICAÇÃO										
1 - Emissão de Ações; 2 - Alteração do Valor Nominal; 3 - Alteração do Valor Unitário										

NOME	CNPJ DO MF	Nº DE CADASTRO
OLEOS VEGETAIS DA BAHIA S/A - OLVEBASA (*)	14.918.916/0001-30	1881

BALANÇOS PATRIMONIAIS						
EXERCÍCIO FINDO EM →	31/12/2017		31/12/2018		31/12/2019	
CONTAS	R\$ 1	%	R\$ 1	%	R\$ 1	%
ATIVO						
CIRCULANTE	969.000	1	247.000	0	1.833.000	2
DISPONIBILIDADES	-	-	-	-	-	-
REALIZÁVEL A CURTO PRAZO	-	-	-	-	1.000	0
ESTOQUES	-	-	-	-	-	-
OUTROS CRÉDITOS	715.000	1	8.000	0	1.832.000	2
DESPESAS ANTECIPADAS	254.000	0	239.000	0	-	-
NÃO CIRCULANTE	125.995.000	99	105.060.000	100	105.904.000	98
REALIZÁVEL A LONGO PRAZO	125.777.000	99	104.844.000	100	105.689.000	98
INVESTIMENTOS	3.000	0	2.000	0	2.000	0
IMOBILIZADO	215.000	0	214.000	0	213.000	0
INTANGÍVEL	-	-	-	-	-	-
TOTAL DO ATIVO	126.964.000	100	105.307.000	100	107.737.000	100
PASSIVO						
CIRCULANTE	10.470.000	8	16.076.000	15	16.202.000	15
FORNECEDORES	94.000	0	518.000	0	94.000	0
OBRIGAÇÕES TRABALHISTAS	55.000	0	61.000	0	474.000	0
EMPRÉSTIMOS E FINANCIAMENTOS (CP)	156.000	0	-	-	-	-
OBRIGAÇÕES TRIBUTÁRIAS	9.396.000	7	14.727.000	14	14.866.000	14
PROVISÕES E ENCARGOS DAS PROVISÕES	-	-	-	-	-	-
OUTRAS OBRIGAÇÕES	769.000	1	770.000	1	769.000	1
NÃO CIRCULANTE	203.542.000	160	179.629.000	171	182.972.000	170
EMPRÉSTIMOS E FINANCIAMENTOS (LP)	155.463.000	122	136.158.000	129	136.984.000	127
DEBÊNTURES	14.383.000	11	14.383.000	14	14.383.000	13
OUTRAS OBRIGAÇÕES	33.696.000	27	29.087.000	28	31.605.000	29
PATRIMÔNIO LÍQUIDO	87.048.000	69	90.398.000	86	91.437.000	85
CAPITAL SOCIAL	1.579.000	1	1.579.000	1	1.579.000	1
RESERVAS DE CAPITAL	-	-	-	-	-	-
AJUSTES DE AVALIAÇÃO PATRIMONIAL	-	-	-	-	-	-
RESERVAS DE LUCROS	-	-	-	-	-	-
(-) AÇÕES EM TESOURARIA	-	-	-	-	-	-
OUTROS (ESPECIFICAR)	-	-	-	-	-	-
PREJUÍZOS ACUMULADOS	88.627.000	70	91.977.000	87	93.016.000	86
TOTAL DO PASSIVO	126.964.000	100	105.307.000	100	107.737.000	100

DEMONSTRATIVOS DOS RESULTADOS DOS EXERCÍCIOS						
EXERCÍCIO FINDO EM →	31/12/2017		31/12/2018		31/12/2019	
CONTAS	R\$ 1	%	R\$ 1	%	R\$ 1	%
RECEITA BRUTA DAS VENDAS E SERVIÇOS	4.816.000	110	4.650.000	110	4.276.000	105
DEDUÇÕES	452.000	10	430.000	10	200.000	5
ABATIMENTOS CONCEDIDOS	-	-	-	-	-	-
IMPOSTOS INCLuíDOS NO FATURAMENTO	-	-	-	-	-	-
RECEITA OPERACIONAL LÍQUIDA	4.364.000	100	4.220.000	100	4.076.000	100
CUSTO DAS MERCADS E SERV VENDIDOS	-	-	-	-	-	-
RESULTADO OPERACIONAL BRUTO	4.364.000	100	4.220.000	100	4.076.000	100
DESPESAS OPERACIONAIS	234.000	5	944.000	22	600.000	15
COM VENDAS	-	-	-	-	-	-
GERAIS E ADMINISTRATIVAS	234.000	5	944.000	22	600.000	15
DEPRECIações E AMORTIZAÇÕES	-	-	-	-	-	-
OUTRAS	-	-	-	-	-	-
OUTRAS RECEITAS OPERACIONAIS	-	-	-	-	-	-
DESPESAS FINANCEIRAS LÍQUIDAS	8.779.000	201	6.626.000	157	4.515.000	111
DESPESAS FINANCEIRAS	8.889.000	204	6.667.000	158	14.222.000	349
(-) RECEITAS FINANCEIRAS	110.000	3	41.000	1	9.707.000	238
VARIAÇÕES MONETÁRIAS E CAMBIAIS PASSIVAS	-	-	-	-	-	-
(-) VARIAÇÕES MONETÁRIAS E CAMBIAIS ATIVAS	-	-	-	-	-	-
OUTRAS RECEITAS E DESPESAS	-	-	-	-	-	-
RESULT DA EQUIVALÊNCIA PATRIMONIAL	-	-	-	-	-	-
VENDA DE BENS E DIREITOS DO ATIVO NÃO CIRCULANTE	-	-	-	-	-	-
(-) CUSTO DA VENDA	-	-	-	-	-	-
RESULTADO OPERACIONAL ANTES IR E CSLL	4.650.000	107	3.350.000	79	1.039.000	25
PROVISÃO PARA IMPOSTO DE RENDA	-	-	-	-	-	-
CONTRIBUIÇÃO SOCIAL SOBRE O LUCRO	-	-	-	-	-	-
LUCRO LÍQUIDO ANTES DAS PARTICIPAÇÕES	4.650.000	107	3.350.000	79	1.039.000	25
DEBÊNTURES	-	-	-	-	-	-
EMPREGADOS	-	-	-	-	-	-
ADMINISTRADORES	-	-	-	-	-	-
OUTRAS (ESPECIFICAR)	-	-	-	-	-	-
RESULTADO LÍQUIDO DO EXERCÍCIO	4.650.000	107	3.350.000	79	1.039.000	25
QUANTIDADE DE AÇÕES	20.913.104	//////	20.913.104	//////	20.913.104	//////
LUCRO/PREJUÍZO POR AÇÃO	0,22	//////	0,16	//////	0,05	//////

NOME		CNPJ DO MF		Nº DE CADASTRO		
OLEOS VEGETAIS DA BAHIA S/A - OLVEBASA (*)		14.918.916/0001-30		1881		
DEMONSTRATIVOS DOS FLUXOS DE CAIXA INDIRETOS						
EXERCÍCIO FINDO EM	31/12/2017		31/12/2018		31/12/2019	
CONTAS	RS 1	%	RS 1	%	RS 1	%
ATIVIDADES OPERACIONAIS						
RESULTADO LÍQUIDO DO EXERCÍCIO	- 4.650.000	#DIV/0!	- 3.350.000	#DIV/0!	- 1.039.000	#DIV/0!
AJUSTES DE ITENS QUE NÃO AFETAM O CAIXA E EQUIVALENTES DE CAIXA						
IMPOSTO DE RENDA E CONTRIBUIÇÃO SOCIAL DIFERIDO	-	#DIV/0!	-	#DIV/0!	-	#DIV/0!
DEPRECIÇÃO, AMORTIZAÇÃO E EXAUSTÃO	-	#DIV/0!	-	#DIV/0!	-	#DIV/0!
RESULTADO DE EQUIVALÊNCIA PATRIMONIAL	-	#DIV/0!	-	#DIV/0!	-	#DIV/0!
DIVIDENDOS RECEBIDOS DE EMPRESAS INVESTIDAS	-	#DIV/0!	-	#DIV/0!	-	#DIV/0!
LUCRO NA VENDA DE INVESTIMENTOS	-	#DIV/0!	-	#DIV/0!	-	#DIV/0!
LUCRO NA VENDA DE ATIVO IMOBILIZADO E INTANGÍVEL	-	#DIV/0!	-	#DIV/0!	-	#DIV/0!
RESULTADO LÍQUIDO FINANCEIRO	-	#DIV/0!	-	#DIV/0!	-	#DIV/0!
BAIXAS DO ATIVO IMOBILIZADO E INTANGÍVEL	-	#DIV/0!	-	#DIV/0!	-	#DIV/0!
DEMAIS ITENS QUE NÃO AFETAM CAIXA	7.766.000	#DIV/0!	3.709.000	#DIV/0!	21.000	#DIV/0!
REDUÇÃO (AUMENTO) NAS CONTAS DO ATIVOS						
CONTAS A RECEBER DE CLIENTES	- 1.000	#DIV/0!	-	#DIV/0!	-	#DIV/0!
ESTOQUES	-	#DIV/0!	-	#DIV/0!	-	#DIV/0!
ADIANTAMENTOS A FORNECEDORES	-	#DIV/0!	-	#DIV/0!	-	#DIV/0!
TRIBUTOS A RECUPERAR	-	#DIV/0!	-	#DIV/0!	-	#DIV/0!
CONTAS A PAGAR	-	#DIV/0!	-	#DIV/0!	-	#DIV/0!
IMPOSTOS SOBRE VENDAS	-	#DIV/0!	-	#DIV/0!	-	#DIV/0!
IMPOSTO SOBRE O LUCRO	-	#DIV/0!	-	#DIV/0!	-	#DIV/0!
DESPESAS ANTECIPADAS	1.574.000	#DIV/0!	6.000	#DIV/0!	-	#DIV/0!
OUTRAS CONTAS DO ATIVO	- 5.367.000	#DIV/0!	21.651.000	#DIV/0!	- 2.433.000	#DIV/0!
AUMENTO (REDUÇÃO) NAS CONTAS DO PASSIVOS						
FORNECEDORES	12.000	#DIV/0!	424.000	#DIV/0!	424.000	#DIV/0!
ESTOQUES	-	#DIV/0!	-	#DIV/0!	-	#DIV/0!
OBRIGAÇÕES TRIBUTÁRIAS	-	#DIV/0!	-	#DIV/0!	-	#DIV/0!
OBRIGAÇÕES TRABALHISTAS	10.000	#DIV/0!	6.000	#DIV/0!	414.000	#DIV/0!
TRIBUTOS A RECOLHER	11.000	#DIV/0!	5.042.000	#DIV/0!	139.000	#DIV/0!
PAGAMENTOS DE PROCESSOS TRIBUTÁRIOS, CIVIS E TRABALHISTAS	-	#DIV/0!	-	#DIV/0!	-	#DIV/0!
OUTRAS OBRIGAÇÕES	- 214.000	#DIV/0!	- 4.477.000	#DIV/0!	- 2.516.000	#DIV/0!
JUROS PAGOS	-	#DIV/0!	-	#DIV/0!	-	#DIV/0!
IMPOSTO DE RENDA E CONTRIBUIÇÃO SOCIAL PAGOS	-	#DIV/0!	-	#DIV/0!	-	#DIV/0!
CAIXA LÍQUIDO PROVENIENTE DAS ATIVIDADES OPERACIONAIS	- 881.000	#DIV/0!	15.593.000	#DIV/0!	848.000	#DIV/0!
ATIVIDADES DE INVESTIMENTOS						
APLICAÇÕES FINANCEIRAS	-	#DIV/0!	-	#DIV/0!	-	#DIV/0!
INVESTIMENTOS	13.000	#DIV/0!	1.000	#DIV/0!	-	#DIV/0!
RECEBIMENTO PELA VENDA DE IMOBILIZADO E INTANGÍVEL	-	#DIV/0!	-	#DIV/0!	-	#DIV/0!
AQUISIÇÃO DE IMOBILIZADO	12.000	#DIV/0!	1.000	#DIV/0!	1.000	#DIV/0!
AQUISIÇÃO DE INTANGÍVEL	-	#DIV/0!	-	#DIV/0!	-	#DIV/0!
EFEITO CAIXA DOS AUMENTOS DE CAPITAL EM INVESTIDAS	-	#DIV/0!	-	#DIV/0!	-	#DIV/0!
CAIXA LÍQUIDO PROVENIENTE DAS ATIVIDADES DE INVESTIMENTOS	1.000	#DIV/0!	2.000	#DIV/0!	1.000	#DIV/0!
ATIVIDADES DE FINANCIAMENTOS						
AÇÕES EM TESOURARIA	-	#DIV/0!	-	#DIV/0!	-	#DIV/0!
RECEBIMENTOS DE EMPRÉSTIMOS E FINANCIAMENTOS	880.000	#DIV/0!	-	#DIV/0!	-	#DIV/0!
PAGAMENTOS DE EMPRÉSTIMOS E FINANCIAMENTOS	-	#DIV/0!	15.595.000	#DIV/0!	847.000	#DIV/0!
RECEBIMENTOS DE INTEGRALIZAÇÃO DE CAPITAL	-	#DIV/0!	-	#DIV/0!	-	#DIV/0!
DIVIDENDOS PAGOS	-	#DIV/0!	-	#DIV/0!	-	#DIV/0!
PARTES RELACIONADAS	-	#DIV/0!	-	#DIV/0!	-	#DIV/0!
RECEBIMENTOS DE EMPRÉSTIMOS E FINANCIAMENTOS	-	#DIV/0!	-	#DIV/0!	-	#DIV/0!
PAGAMENTOS DE EMPRÉSTIMOS E FINANCIAMENTOS	-	#DIV/0!	-	#DIV/0!	-	#DIV/0!
CAIXA LÍQUIDO PROVENIENTE DAS ATIVIDADES DE FINANCIAMENTOS	880.000	#DIV/0!	15.595.000	#DIV/0!	847.000	#DIV/0!
AUMENTO (REDUÇÃO) DE CAIXA E EQUIVALENTES DE CAIXA	-	#DIV/0!	-	#DIV/0!	-	#DIV/0!
FLUXO DE CAIXA DAS ATIVIDADES						
(-) CAIXA E EQUIVALENTES DE CAIXA NO INÍCIO DO EXERCÍCIO	-	#DIV/0!	-	#DIV/0!	-	#DIV/0!
CAIXA E EQUIVALENTES DE CAIXA NO FIM DO EXERCÍCIO	-	#DIV/0!	-	#DIV/0!	-	#DIV/0!
AUMENTO (REDUÇÃO) DE CAIXA E EQUIVALENTES DE CAIXA	-	#DIV/0!	-	#DIV/0!	-	#DIV/0!



PERFIL DE EMPRESA

EMPRESA									
CNPJ DO MF 02.710.680/0001-62		NOME SAO FRANCISCO TEXTIL S/A					Nº DE CADASTRO 2244		
CONSTITUIÇÃO 30/06/1998	FORO PETROLINA	UF PE	CATEGORIA Fechada	COND. JUNTO A CVM Registrada	Nº DO REGISTRO 51.843 - 3	GRUPO EMPRESARIAL -			
SETOR DE ATIVIDADES Secundário		RAMO DE ATIVIDADES Industrial - Têxtil		ATIVIDADES/PRODUTOS PRINCIPAIS Preparação e fiação de fibras de algodão.					
DATA DO PROJETO 25/09/1987	Nº RESOLUÇÃO 10.012	LOCALIZAÇÃO PETROLINA			UF PE	ESTAGIO Concluído	DATA DO ESTAGIO 28/08/2003		
DEPARTAMENTO DE ACIONISTAS									
TIPO LOG Rua	NOME LOG dos Potiguares			NUMERO 450	COMPLEMENTO -	BAIRRO Distrito Industrial			
CIDADE SANTA BÁRBARA D'OESTE		UF SP	CEP 13456-108	FONE(S) (11) 3039.8087	FAX -	CONTATO Jair Antônio Covolan		E-MAIL jair.covolan@covolan.com.br rubens.claus@covolan.com.br	
SEDE									
TIPO LOG Rua	NOME LOG Ricardo Soares Coelho			NUMERO 100	COMPLEMENTO -	BAIRRO Centro			
CIDADE PETROLINA		UF PE	CEP 56308-100	FONE(S) (87) 3862.1434 / 3862-2111	FAX (87) 3861.9454	CONTATO José Luiz Silva		E-MAIL josealvir.silva@covolan.com.br contabil.sfb@covolan.com.br	
ASSESSORIA CONTÁBIL									
NOME AMS & SOUZA CONTAB E ASSESSORIA S/S LTDA					CNPJ/CPF DO MF 11.253.786/0001-75				
TIPO LOG Rua	NOME LOG Augusto Carlos Brandão			NUMERO 111	COMPLEMENTO Ed. Roque Bacelar - s/406	BAIRRO Centro			
CIDADE PETROLINA		UF PE	CEP 56304-110	FONE(S) (87) 3866.1593	FAX -	CONTATO Ana Mary de Souza Correia Moura		E-MAIL anamaryams2014@gmail.com	
INSTITUIÇÃO DEPOSITÁRIA									
NOME -					CNPJ DO MF -		DEPARTAMENTO -		
TIPO LOG -	NOME LOG -			NUMERO -	COMPLEMENTO -	BAIRRO -			
CIDADE -		UF -	CEP -	FONE(S) -	FAX -	CONTATO -		E-MAIL -	
ADMINISTRAÇÃO									
CONSELHO DE ADMINISTRAÇÃO					DIRETORIA EXECUTIVA				
DATA DA ELEIÇÃO: -		TÉRMINO DO MANDATO: -			DATA DA ELEIÇÃO: 30/04/2019		TÉRMINO DO MANDATO: 30/04/2022		
MEMBROS		CPF DO MF	CARGO		MEMBROS		CPF DO MF	CARGO	
-		-	-		- Jair Antônio Covolan		357.284.938-15	- Diretor Presidente	
-		-	-		- João Carlos Covolan		016.343.118-33	- Diretor	
-		-	-		-		-	-	
-		-	-		-		-	-	
-		-	-		-		-	-	
-		-	-		-		-	-	
-		-	-		-		-	-	
CAPITAL SOCIAL									
AUTORIZADO	SUBSCRITO		INTEGRALIZADO		VR. NOMINAL	DATA		MOEDA	
-	-		33.158.640,97		33.158.640,97	29/07/2020		R\$	
COMPOSIÇÃO									
EVOLUÇÃO DO CAPITAL INTEGRALIZADO									
QUANTIDADE DE AÇÕES			EXERCÍCIO FINDO EM	31/12/2017		31/12/2018		31/12/2019	
EFC	AUTORIZADO	SUBSCRITO	MOVIMENTAÇÃO	RS 1	%	RS 1	%	RS 1	%
ON	-	4.991.898	CAPITAL ANTERIOR	33.158.641	100	33.158.641	100	33.158.641	100
PNA	-	8.341.473	AUMENTO/REDUÇÃO	-	-	-	-	-	-
-	-	-	REC. DE SUBSCRIÇÃO	-	-	-	-	-	-
-	-	-	INCRP. RESERVAS	-	-	-	-	-	-
-	-	-	REDUÇÃO DO CAPITAL	-	-	-	-	-	-
-	-	-	CONV DE DEBÊNTURES	-	-	-	-	-	-
-	-	-	OUTROS (ESPECIFICAR)	-	-	-	-	-	-
TOTAIS	-	13.333.371	CAPITAL NOVO	33.158.641	100	33.158.641	100	33.158.641	100
CONTROLE ACIONÁRIO									
					DATA		29/07/2020		
ACIONISTAS		CNPJ/CPF DO MF	% SICAP. VOTANTE	CONTROLADOR:			CNPJ DO MF:		
- Jair Antônio Covolan		357.284.938-15	36,91	- Covolan Indústria Têxtil Ltda			56.724.412/0001-29		
- João Carlos Covolan		016.343.118-33	36,91	ACIONISTAS			CNPJ/CPF DO MF		
- Covolan Indústria Têxtil Ltda		56.724.412/0001-29	26,18	- Jair Antônio Covolan			357.284.938-15		
-		-	-	- João Carlos Covolan			016.343.118-33		
-		-	-	- Terezinha Maria Covolan Cerchiar			167.937.458-32		
-		-	-	- Irene Maria Covolan Pavani			160.786.638-28		
-		-	-	- Neide Aparecida Covolan Maziero			160.786.608-02		
-		-	-	- Maria José Covolan Lui			160.702.738-00		
-		-	-	- Joelmir Rubens Covolan			259.141.788-19		
-		-	-	- Érica Regina Covolan Ferro			139.405.408-46		
-		-	-	-			-		
-		-	-	-			-		
AÇÕES DO FINOR									
BENEFÍCIOS				VANTAGENS/RESTRICÇÕES					
DATA DA ASSEMBL.	BONIFICAÇÕES (%)	TIPO BONIFICAÇÃO	DIVIDENDOS P/IAÇÃO	EFC	DESCRIÇÃO				
30/04/2018	-	-	-	PNA	- Prioridade na distribuição de um dividendo mínimo de 6% ao ano, não cumulativo, calculado sobre o capital representativo dessa espécie e classe de ações;				
30/04/2019	-	-	- Participação integral nos resultados da sociedade, de modo que a nenhuma outra espécie ou classe de ações poderão ser concedidas vantagens patrimoniais superiores;						
29/07/2020	-	-	- Prioridade no reembolso do capital, sem prêmio, no caso de dissolução da sociedade;						
-	-	-	- Sem direito a voto e sem direito de preferência, enquanto em nome do FINOR.						
TIPO DE BONIFICAÇÃO									
1 - Emissão de Ações; 2 - Alteração do Valor Nominal; 3 - Alteração do Valor Unitário									

NOME	CNPJ DO MF	Nº DE CADASTRO
SAO FRANCISCO TEXTIL S/A	02.710.680/0001-62	2244

BALANÇOS PATRIMONIAIS						
EXERCÍCIO FINDO EM →	31/12/2017		31/12/2018		31/12/2019	
CONTAS	R\$ 1	%	R\$ 1	%	R\$ 1	%
ATIVO						
CIRCULANTE	40.319.972	49	42.942.364	29	50.257.039	32
DISPONIBILIDADES	255.830	0	281.940	0	554.041	0
REALIZÁVEL A CURTO PRAZO	29.039.152	35	30.671.745	21	29.680.364	19
ESTOQUES	7.013.957	9	8.740.375	6	14.428.581	9
OUTROS CRÉDITOS	3.952.938	5	3.195.132	2	5.491.589	4
DESPESAS ANTECIPADAS	58.095	0	53.172	0	102.464	0
NÃO CIRCULANTE	41.617.735	51	102.625.114	71	104.818.654	68
REALIZÁVEL A LONGO PRAZO	152.392	0	140.375	0	143.095	0
INVESTIMENTOS	13.250.000	16	26.225.920	18	29.657.400	19
IMOBILIZADO	28.215.343	34	76.258.819	52	75.018.159	48
INTANGÍVEL	-	-	-	-	-	-
TOTAL DO ATIVO	81.937.707	100	145.567.478	100	155.075.693	100
PASSIVO						
CIRCULANTE	41.901.081	51	52.533.510	36	79.017.156	51
FORNECEDORES	6.225.794	8	8.493.391	6	34.188.716	22
OBRIGAÇÕES TRABALHISTAS	-	-	-	-	-	-
EMPRÉSTIMOS E FINANCIAMENTOS (CP)	-	-	-	-	-	-
OBRIGAÇÕES TRIBUTÁRIAS	1.112.824	1	2.007.733	1	2.459.151	2
PROVISÕES E ENCARGOS DAS PROVISÕES	-	-	-	-	-	-
OUTRAS OBRIGAÇÕES	34.562.463	42	42.032.386	29	42.369.289	27
NÃO CIRCULANTE	47.695.942	58	66.290.342	46	47.089.722	30
EMPRÉSTIMOS E FINANCIAMENTOS (LP)	47.695.942	58	66.290.342	46	47.089.722	30
DEBÊNTURES CONVERTÍVEIS	-	-	-	-	-	-
DEBÊNTURES NÃO CONVERTÍVEIS	-	-	-	-	-	-
PATRIMÔNIO LÍQUIDO	7.659.316	9	26.743.625	18	28.968.814	19
CAPITAL SOCIAL	33.158.641	40	33.158.641	23	33.158.641	21
RESERVAS DE CAPITAL	-	-	-	-	-	-
AJUSTES DE AVALIAÇÃO PATRIMONIAL	-	-	33.190.095	23	33.190.095	21
RESERVAS DE LUCROS	-	-	-	-	-	-
(-) AÇÕES EM TESOURARIA	-	-	-	-	-	-
RESERVA DE REAVALIAÇÃO	-	-	-	-	-	-
PREJUÍZOS ACUMULADOS	40.817.957	50	39.605.111	27	37.379.922	24
TOTAL DO PASSIVO	81.937.707	100	145.567.478	100	155.075.693	100

DEMONSTRATIVOS DOS RESULTADOS DOS EXERCÍCIOS						
EXERCÍCIO FINDO EM →	31/12/2017		31/12/2018		31/12/2019	
CONTAS	R\$ 1	%	R\$ 1	%	R\$ 1	%
RECEITA BRUTA DAS VENDAS E SERVIÇOS	77.241.928	927	81.227.122	852	109.530.367	723
DEDUÇÕES	14.792.814	177	15.850.277	166	19.804.394	131
ABATIMENTOS CONCEDIDOS	-	-	-	-	-	-
IMPOSTOS INCLuíDOS NO FATURAMENTO	-	-	-	-	-	-
RECEITA OPERACIONAL LÍQUIDA	62.449.114	749	65.376.845	686	89.725.973	592
CUSTO DAS MERCADIS E SERV. VENDIDOS	54.113.555	649	55.845.935	586	74.571.115	492
RESULTADO OPERACIONAL BRUTO	8.335.559	100	9.530.910	100	15.154.858	100
DESPESAS OPERACIONAIS	4.718.989	57	7.235.368	76	3.273.138	22
COM VENDAS	-	-	-	-	-	-
GERAIS E ADMINISTRATIVAS	5.827.917	70	5.861.939	62	6.709.175	44
OUTRAS	1.108.928	13	13.097.307	137	3.436.037	23
DESPESAS FINANCEIRAS LÍQUIDAS	17.161.742	206	15.553.432	163	9.656.530	64
DESPESAS FINANCEIRAS	17.179.919	206	15.609.975	164	9.785.650	65
(-) RECEITAS FINANCEIRAS	18.177	0	56.543	1	129.120	1
VARIAÇÕES MONETÁRIAS E CAMBIAS PASSIVAS	-	-	-	-	-	-
(-) VARIAÇÕES MONETÁRIAS E CAMBIAS ATIVAS	-	-	-	-	-	-
OUTRAS RECEITAS E DESPESAS	-	-	-	-	-	-
RESULT DA EQUIVALÊNCIA PATRIMONIAL	-	-	-	-	-	-
VENDA DE BENS E DIREITOS DO ATIVO NÃO CIRCULANTE	-	-	-	-	-	-
(-) CUSTO DA VENDA	-	-	-	-	-	-
RESULTADO OPERACIONAL ANTES IR E CSLL	13.545.172	162	1.212.846	13	2.225.190	15
PROVISÃO PARA IMPOSTO DE RENDA	-	-	-	-	-	-
CONTRIBUIÇÃO SOCIAL SOBRE O LUCRO	-	-	-	-	-	-
LÚCRO LÍQUIDO ANTES DAS PARTICIPAÇÕES	13.545.172	162	1.212.846	13	2.225.190	15
DEBÊNTURES	-	-	-	-	-	-
EMPREGADOS	-	-	-	-	-	-
ADMINISTRADORES	-	-	-	-	-	-
OUTRAS (ESPECIFICAR)	-	-	-	-	-	-
RESULTADO LÍQUIDO DO EXERCÍCIO	13.545.172	162	1.212.846	13	2.225.189	15
QUANTIDADE DE AÇÕES	13.333.371	//////	13.333.371	//////	13.333.371	//////
LUCRO/PREJUÍZO POR AÇÃO	1,02	//////	0,09096	//////	0,17	//////

NOME		CNPJ DO MF		Nº DE CADASTRO		
SAO FRANCISCO TEXTIL S/A		02.710.680/0001-62		2244		
EMONSTRATIVOS DOS FLUXOS DE CAIXA DIRETOS						
EXERCÍCIO FIM DO EM	31/12/2017		31/12/2018		31/12/2019	
CONTAS	RS 1	%	RS 1	%	RS 1	%
ATIVIDADES OPERACIONAIS	#####	#####	#####	#####	#####	#####
RESULTADO LÍQUIDO DO EXERCÍCIO	-	#DIV/0!	-	#DIV/0!	-	#DIV/0!
AJUSTES DE ITENS QUE NÃO AFETAM O CAIXA E EQUIVALENTES DE CAIXA	#####	#####	#####	#####	#####	#####
IMPOSTO DE RENDA E CONTRIBUIÇÃO SOCIAL DIFERIDO	-	-	-	-	-	-
DEPRECIÇÃO, AMORTIZAÇÃO E EXAUSTÃO	-	-	-	-	-	-
RESULTADO DE EQUIVALÊNCIA PATRIMONIAL	-	-	-	-	-	-
DIVIDENDOS RECEBIDOS DE EMPRESAS INVESTIDAS	-	-	-	-	-	-
LUCRO NA VENDA DE INVESTIMENTOS	-	-	-	-	-	-
LUCRO NA VENDA DE ATIVO IMOBILIZADO E INTANGÍVEL	-	-	-	-	-	-
RESULTADO LÍQUIDO FINANCEIRO	-	-	-	-	-	-
BAIXAS DO ATIVO IMOBILIZADO E INTANGÍVEL	-	-	-	-	-	-
DEMAIS ITENS QUE NÃO AFETAM CAIXA	-	-	-	-	-	-
REDUÇÃO (AUMENTO) NAS CONTAS DO ATIVOS	#####	#####	#####	#####	#####	#####
CONTAS A RECEBER DE CLIENTES	74.839.479	49.940	79.594.529	304.843	110.327.080	40.547
ADIANTAMENTOS DE CLIENTES	6.662.174	4.446	11.289.799	43.239	5.886.409	2.163
ESTOQUES	-	-	-	-	-	-
ADIANTAMENTOS A FORNECEDORES	476.187	318	2.484.117	9.514	3.762.931	1.383
TRIBUTOS A RECUPERAR	-	-	-	-	-	-
CONTAS A PAGAR	-	-	-	-	-	-
IMPOSTOS SOBRE VENDAS	-	-	-	-	-	-
IMPOSTO SOBRE O LUCRO	-	-	-	-	-	-
DESPESAS ANTECIPADAS	-	-	-	-	-	-
OUTRAS CONTAS DO ATIVO	-	-	-	-	-	-
AUMENTO (REDUÇÃO) NAS CONTAS DO PASSIVOS	#####	#####	#####	#####	#####	#####
FORNECEDORES	67.425.820	44.993	76.251.381	292.039	88.750.067	32.617
ESTOQUES	-	-	-	-	-	-
OBRIGAÇÕES TRIBUTÁRIAS	-	-	-	-	-	-
OBRIGAÇÕES TRABALHISTAS	-	-	-	-	-	-
TRIBUTOS A RECOLHER	-	-	-	-	-	-
PAGAMENTOS DE PROCESSOS TRIBUTÁRIOS, CIVIS E TRABALHISTAS	-	-	-	-	-	-
OUTRAS OBRIGAÇÕES	-	-	-	-	-	-
RECEITAS FINANCEIRAS RECEBIDAS	-	-	56.543	217	129.120	47
ENCARGOS FINANCEIROS PAGOS	7.175.910	4.788	8.902.368	34.096	7.358.598	2.704
OUTRAS RECEITAS RECEBIDAS	93.883	63	121.387	465	4.557	2
IMPOSTO DE RENDA E CONTRIBUIÇÃO SOCIAL PAGOS	-	-	-	-	-	-
CAIXA LÍQUIDO PROVENIENTE DAS ATIVIDADES OPERACIONAIS	6.517.619	#DIV/0!	3.424.392	#DIV/0!	16.475.570	#DIV/0!
ATIVIDADES DE INVESTIMENTOS	#####	#####	#####	#####	#####	#####
APLICAÇÕES FINANCEIRAS	2.172	1	33.108	127	-	-
INVESTIMENTOS	-	-	-	-	-	-
RECEBIMENTO PELA VENDA DE IMOBILIZADO E INTANGÍVEL	20.000	13	-	-	-	-
AQUISIÇÃO DE IMOBILIZADO	129.440	86	891.670	3.415	548.775	202
AQUISIÇÃO DE INTANGÍVEL	-	-	-	-	-	-
EFEITO CAIXA DOS AUMENTOS DE CAPITAL EM INVESTIDAS	-	-	-	-	-	-
CAIXA LÍQUIDO PROVENIENTE DAS ATIVIDADES DE INVESTIMENTOS	107.268	72	858.562	3.288	548.775	202
ATIVIDADES DE FINANCIAMENTOS	#####	#####	#####	#####	#####	#####
AÇÕES EM TESOURARIA	-	-	-	-	-	-
RECEBIMENTOS DE EMPRÉSTIMOS E FINANCIAMENTOS	56.912.537	37.978	52.269.202	200.188	67.485.989	24.802
PAGAMENTOS DE EMPRÉSTIMOS E FINANCIAMENTOS	63.173.030	42.155	54.808.922	209.915	83.140.684	30.555
RECEBIMENTOS DE INTEGRALIZAÇÃO DE CAPITAL	-	-	-	-	-	-
DIVIDENDOS PAGOS	-	-	-	-	-	-
PARTES RELACIONADAS	-	-	-	-	-	-
RECEBIMENTOS DE EMPRÉSTIMOS E FINANCIAMENTOS	-	-	-	-	-	-
PAGAMENTOS DE EMPRÉSTIMOS E FINANCIAMENTOS	-	-	-	-	-	-
CAIXA LÍQUIDO PROVENIENTE DAS ATIVIDADES DE FINANCIAMENTOS	6.260.493	4.178	2.539.720	9.727	15.654.695	5.753
AUMENTO (REDUÇÃO) DE CAIXA E EQUIVALENTES DE CAIXA	149.858	#DIV/0!	26.110	#DIV/0!	272.100	#DIV/0!
FLUXO DE CAIXA DAS ATIVIDADES	RS 1	%	RS 1	%	RS 1	%
(-) CAIXA E EQUIVALENTES DE CAIXA NO INÍCIO DO EXERCÍCIO	105.972	71	255.830	980	281.940	104
CAIXA E EQUIVALENTES DE CAIXA NO FIM DO EXERCÍCIO	255.830	171	281.940	1.080	554.041	204
AUMENTO (REDUÇÃO) DE CAIXA E EQUIVALENTES DE CAIXA	149.858	100	26.110	100	272.100	100

NOME	CNPJ DO MF	Nº DE CADASTRO
SUINOS E AVES DO NORDESTE S/A - SUJANE (*)	07.412.240/0001-42	1407

BALANÇOS PATRIMONIAIS						
EXERCÍCIO FINDO EM	31/12/2016		31/12/2017		31/12/2018	
CONTAS	R\$ 1	%	R\$ 1	%	R\$ 1	%
ATIVO						
CIRCULANTE	5.976	0	54.280	1	12.994	0
DISPONIBILIDADES	1.306	0	47.610	1	6.324	0
REALIZÁVEL A CURTO PRAZO	4.670	0	6.670	0	6.670	0
ESTOQUES	-	-	-	-	-	-
OUTROS CRÉDITOS	-	-	-	-	-	-
DESPESAS ANTECIPADAS	-	-	-	-	-	-
NÃO CIRCULANTE	8.176.344	100	8.103.071	99	8.205.491	100
REALIZÁVEL A LONGO PRAZO	1.873.160	23	1.843.160	23	2.008.160	24
INVESTIMENTOS	536.575	7	536.575	7	536.575	7
IMOBILIZADO	5.766.609	70	5.723.336	70	5.660.756	69
INTANGÍVEL	-	-	-	-	-	-
TOTAL DO ATIVO	8.182.320	100	8.157.351	100	8.218.485	100
PASSIVO						
CIRCULANTE	5.653	0	616	0	617	0
FORNECEDORES	-	-	-	-	-	-
OBRIGAÇÕES TRABALHISTAS	-	-	-	-	-	-
EMPRÉSTIMOS E FINANCIAMENTOS (CP)	-	-	-	-	-	-
OBRIGAÇÕES TRIBUTÁRIAS	5.653	0	616	0	617	0
PROVISÕES E ENCARGOS DAS PROVISÕES	-	-	-	-	-	-
OUTRAS OBRIGAÇÕES	-	-	-	-	-	-
NÃO CIRCULANTE	638.764	8	638.764	8	732.764	9
EMPRÉSTIMOS E FINANCIAMENTOS (LP)	638.764	8	638.764	8	638.764	8
DEBÊNTURES CONVERSÍVEIS	-	-	-	-	-	-
PARTES RELACIONADAS	-	-	-	-	94.000	1
PATRIMÔNIO LÍQUIDO	7.537.903	92	7.517.971	92	7.485.104	91
CAPITAL SOCIAL	7.809.295	95	7.809.295	96	7.809.295	95
RESERVAS DE CAPITAL	-	-	-	-	-	-
AJUSTES DE AVALIAÇÃO PATRIMONIAL	2.100.500	26	2.100.500	26	2.100.500	26
RESERVAS DE LUCROS	-	-	-	-	-	-
(-) AÇÕES EM TESOURARIA	-	-	-	-	-	-
RESERVA DE REAVALIAÇÃO	-	-	-	-	-	-
PREJUÍZOS ACUMULADOS	2.371.892	29	2.391.824	29	2.424.691	30
TOTAL DO PASSIVO	8.182.320	100	8.157.351	100	8.218.485	100

DEMONSTRATIVOS DOS RESULTADOS DOS EXERCÍCIOS						
EXERCÍCIO FINDO EM	31/12/2016		31/12/2017		31/12/2018	
CONTAS	R\$ 1	%	R\$ 1	%	R\$ 1	%
RECEITA BRUTA DAS VENDAS E SERVIÇOS	-	#DIV/0!	-	#DIV/0!	-	#DIV/0!
DEDUÇÕES	-	#DIV/0!	-	#DIV/0!	-	#DIV/0!
ABATIMENTOS CONCEDIDOS	-	#DIV/0!	-	#DIV/0!	-	#DIV/0!
IMPOSTOS INCLuíDOS NO FATURAMENTO	-	#DIV/0!	-	#DIV/0!	-	#DIV/0!
RECEITA OPERACIONAL LÍQUIDA	-	#DIV/0!	-	#DIV/0!	-	#DIV/0!
CUSTO DAS MERCADIS E SERV VENDIDOS	-	#DIV/0!	-	#DIV/0!	-	#DIV/0!
RESULTADO OPERACIONAL BRUTO	-	#DIV/0!	-	#DIV/0!	-	#DIV/0!
DESPESAS OPERACIONAIS	143.278	#DIV/0!	96.230	#DIV/0!	111.914	#DIV/0!
COM VENDAS	-	#DIV/0!	-	#DIV/0!	-	#DIV/0!
GERAIS E ADMINISTRATIVAS	143.278	#DIV/0!	96.230	#DIV/0!	111.914	#DIV/0!
OUTRAS	-	#DIV/0!	-	#DIV/0!	-	#DIV/0!
DESPESAS FINANCEIRAS LÍQUIDAS	851	#DIV/0!	963	#DIV/0!	992	#DIV/0!
DESPESAS FINANCEIRAS	851	#DIV/0!	963	#DIV/0!	992	#DIV/0!
(-) RECEITAS FINANCEIRAS	-	#DIV/0!	-	#DIV/0!	-	#DIV/0!
VARIAÇÕES MONETÁRIAS E CAMBIAIS PASSIVAS	-	#DIV/0!	-	#DIV/0!	-	#DIV/0!
(-) VARIAÇÕES MONETÁRIAS E CAMBIAIS ATIVAS	-	#DIV/0!	-	#DIV/0!	-	#DIV/0!
OUTRAS RECEITAS E DESPESAS	70.446	#DIV/0!	72.040	#DIV/0!	80.040	#DIV/0!
RESULT DA EQUIVALÊNCIA PATRIMONIAL	-	#DIV/0!	-	#DIV/0!	-	#DIV/0!
VENDA DE BENS E DIREITOS DO ATIVO NÃO CIRCULANTE	70.446	#DIV/0!	72.040	#DIV/0!	80.040	#DIV/0!
(-) CUSTO DA VENDA	-	#DIV/0!	-	#DIV/0!	-	#DIV/0!
RESULTADO OPERACIONAL ANTES IR E CSLL	73.683	#DIV/0!	25.153	#DIV/0!	32.866	#DIV/0!
PROVISÃO PARA IMPOSTO DE RENDA	-	#DIV/0!	-	#DIV/0!	-	#DIV/0!
CONTRIBUIÇÃO SOCIAL SOBRE O LUCRO	-	#DIV/0!	-	#DIV/0!	-	#DIV/0!
LÚCRO LÍQUIDO ANTES DAS PARTICIPAÇÕES	73.683	#DIV/0!	25.153	#DIV/0!	32.866	#DIV/0!
DEBÊNTURES	-	#DIV/0!	-	#DIV/0!	-	#DIV/0!
EMPREGADOS	-	#DIV/0!	-	#DIV/0!	-	#DIV/0!
ADMINISTRADORES	-	#DIV/0!	-	#DIV/0!	-	#DIV/0!
OUTRAS (ESPECIFICAR)	-	#DIV/0!	-	#DIV/0!	-	#DIV/0!
RESULTADO LÍQUIDO DO EXERCÍCIO	73.683	#DIV/0!	25.153	#DIV/0!	32.866	#DIV/0!
QUANTIDADE DE AÇÕES	741.116	//////	741.116	//////	741.116	//////
LUCRO/PREJUÍZO POR AÇÃO	0,09942	//////	0,03394	//////	0,04435	//////

NOME		CNPJ DO MF		Nº DE CADASTRO		
SUINOS E AVES DO NORDESTE S/A - SUIANE (*)		07.412.240/0001-42		1407		
EMONSTRATIVOS DOS FLUXOS DE CAIXA INDIRETOS						
EXERCÍCIO FINDO EM →	31/12/2016		31/12/2017		31/12/2018	
CONTAS	RS 1	%	RS 1	%	RS 1	%
ATIVIDADES OPERACIONAIS						
RESULTADO LÍQUIDO DO EXERCÍCIO	- 73.683	124	- 25.153	54	- 32.867	71
AJUSTES DE ITENS QUE NÃO AFETAM O CAIXA E EQUIVALENTES DE CAIXA						
IMPOSTO DE RENDA E CONTRIBUIÇÃO SOCIAL DIFERIDO	-	-	-	-	-	-
DEPRECIÇÃO, AMORTIZAÇÃO E EXAUSTÃO	90.002	152	43.273	93	62.580	152
RESULTADO DE EQUIVALÊNCIA PATRIMONIAL	-	-	-	-	-	-
DIVIDENDOS RECEBIDOS DE EMPRESAS INVESTIDAS	-	-	-	-	-	-
LUCRO NA VENDA DE INVESTIMENTOS	-	-	-	-	-	-
LUCRO NA VENDA DE ATIVO IMOBILIZADO E INTANGÍVEL	-	-	-	-	-	-
RESULTADO LÍQUIDO FINANCEIRO	-	-	-	-	-	-
BAIXAS DO ATIVO IMOBILIZADO E INTANGÍVEL	-	-	-	-	-	-
DEMAIS ITENS QUE NÃO AFETAM CAIXA	-	-	-	-	-	-
REDUÇÃO (AUMENTO) NAS CONTAS DO ATIVOS						
CONTAS A RECEBER DE CLIENTES	-	-	-	-	-	-
ESTOQUES	-	-	-	-	-	-
ADIANTAMENTOS A FORNECEDORES	-	-	-	-	-	-
TRIBUTOS A RECUPERAR	-	-	-	-	-	-
CONTAS A PAGAR	-	-	-	-	-	-
IMPOSTOS SOBRE VENDAS	-	-	-	-	-	-
IMPOSTO SOBRE O LUCRO	-	-	-	-	-	-
DESPESAS ANTECIPADAS	-	-	-	-	-	-
OUTRAS CONTAS DO ATIVO	4.671	8	2.000	4	-	-
AUMENTO (REDUÇÃO) NAS CONTAS DO PASSIVOS						
FORNECEDORES	-	-	-	-	-	-
ESTOQUES	-	-	-	-	-	-
OBRIGAÇÕES TRIBUTÁRIAS	-	-	-	-	-	-
OBRIGAÇÕES TRABALHISTAS	-	-	-	-	-	-
TRIBUTOS A RECOLHER	1.296	2	184	0	-	-
PAGAMENTOS DE PROCESSOS TRIBUTÁRIOS, CIVIS E TRABALHISTAS	-	-	-	-	-	-
OUTRAS OBRIGAÇÕES	-	-	-	-	-	-
JUROS PAGOS	-	-	-	-	-	-
IMPOSTO DE RENDA E CONTRIBUIÇÃO SOCIAL PAGOS	-	-	-	-	-	-
CAIXA LÍQUIDO PROVENIENTE DAS ATIVIDADES OPERACIONAIS	19.694	33	16.304	35	29.713	223
ATIVIDADES DE INVESTIMENTOS						
APLICAÇÕES FINANCEIRAS	-	-	-	-	-	-
INVESTIMENTOS	-	-	-	-	-	-
RECEBIMENTO PELA VENDA DE IMOBILIZADO E INTANGÍVEL	-	-	-	-	-	-
AQUISIÇÃO DE IMOBILIZADO	-	-	-	-	-	-
AQUISIÇÃO DE INTANGÍVEL	-	-	-	-	-	-
EFEITO CAIXA DOS AUMENTOS DE CAPITAL EM INVESTIDAS	-	-	-	-	165.000	400
CAIXA LÍQUIDO PROVENIENTE DAS ATIVIDADES DE INVESTIMENTOS	-	-	-	-	165.000	400
ATIVIDADES DE FINANCIAMENTOS						
AÇÕES EM TESOURARIA	-	-	-	-	-	-
RECEBIMENTOS DE EMPRÉSTIMOS E FINANCIAMENTOS	-	-	-	-	-	-
PAGAMENTOS DE EMPRÉSTIMOS E FINANCIAMENTOS	-	-	-	-	-	-
RECEBIMENTOS DE INTEGRALIZAÇÃO DE CAPITAL	-	-	-	-	-	-
DIVIDENDOS PAGOS	-	-	-	-	-	-
PARTES RELACIONADAS	79.000	133	30.000	65	94.000	228
RECEBIMENTOS DE EMPRÉSTIMOS E FINANCIAMENTOS	-	-	-	-	-	-
PAGAMENTOS DE EMPRÉSTIMOS E FINANCIAMENTOS	-	-	-	-	-	-
CAIXA LÍQUIDO PROVENIENTE DAS ATIVIDADES DE FINANCIAMENTOS	79.000	133	30.000	65	94.000	228
AUMENTO (REDUÇÃO) DE CAIXA E EQUIVALENTES DE CAIXA	59.306	100	46.304	100	41.287	51
FLUXO DE CAIXA DAS ATIVIDADES						
(-) CAIXA E EQUIVALENTES DE CAIXA NO INÍCIO DO EXERCÍCIO	60.612	102	1.306	3	47.610	115
CAIXA E EQUIVALENTES DE CAIXA NO FIM DO EXERCÍCIO	1.306	2	47.610	103	6.324	15
AUMENTO (REDUÇÃO) DE CAIXA E EQUIVALENTES DE CAIXA	59.306	100	46.304	100	41.287	100

