

PERFIL DE EMPRESA

EMPRESA

CNPJ DO MF

07.682.719/0001-07

NOME

ERVA MOURA V CURU S/A-PEC AGRIC-ERMOVALE (\*)

Nº DE CADASTRO

446

CONSTITUIÇÃO

20/07/1975

FORO

FORTALEZA (CE)

CATEGORIA

Fechada

COND.JUNTO A CVM

Não Registrada

Nº DO REGISTRO

-

GRUPO EMPRESARIAL

-

Nº

-

SETOR DE ATIVIDADES

Primário

RAMO DE ATIVIDADES

Pecuária - Bovina de Corte

ATIVIDADES/PRODUTOS PRINCIPAIS

Criação de bovinos para corte.

DATA DO PROJETO

17/12/1976

Nº RESOLUÇÃO

-

LOCALIZAÇÃO

PENTECOSTE

UF

CE

ESTAGIO

Concluído

DATA DO ESTAGIO

09/01/1992

DEPARTAMENTO DE ACIONISTAS

TIPO LOG

Rua

NOME LOG

Pedro Sampaio

NUMERO

1320

COMPLEMENTO

-

BAIRRO

Quintino Cunha

CIDADE

FORTALEZA

UF

CE

CEP

60345-602

FONE(S)

(85) 3224.2626

FAX

-

CONTATO

Stenio Pereira de Oliveira

E-MAIL

-

SEDE

TIPO LOG

Rua

NOME LOG

Pedro Sampaio

NUMERO

1320

COMPLEMENTO

-

BAIRRO

Quintino Cunha

CIDADE

FORTALEZA

UF

CE

CEP

60345-602

FONE(S)

(85) 3224.2626

FAX

-

CONTATO

Stenio Pereira de Oliveira

E-MAIL

-

ASSESSORIA CONTÁBIL

NOME

-

CNPJ/CPF DO MF

-

TIPO LOG

Rua

NOME LOG

Campo Verde

NUMERO

-

COMPLEMENTO

-

BAIRRO

Lagoinha

CIDADE

PARAIPABA

UF

CE

CEP

62685-000

FONE(S)

(85) 99930.4079

FAX

-

CONTATO

Francisco Rodrigues da Silva

E-MAIL

-

INSTITUIÇÃO DEPOSITÁRIA

NOME

-

CNPJ DO MF

-

DEPARTAMENTO

-

TIPO LOG

-

NOME LOG

-

NUMERO

-

COMPLEMENTO

-

BAIRRO

-

CIDADE

-

UF

-

CEP

-

FONE(S)

-

FAX

-

CONTATO

-

E-MAIL

-

ADMINISTRAÇÃO

CONSELHO DE ADMINISTRAÇÃO

DATA DA ELEIÇÃO:

-

TÉRMINO DO MANDATO:

-

DATA DA ELEIÇÃO:

08/07/2016

TÉRMINO DO MANDATO:

08/07/2019

MEMBROS

-

CPF DO MF

-

CARGO

-

MEMBROS

Stenio Pereira de Oliveira

CPF DO MF

322.209.363-68

CARGO

-

MEMBROS

Rogaciano Pereira de Oliveira

CPF DO MF

424.089.893-53

CARGO

-

MEMBROS

-

CPF DO MF

-

CARGO

-

MEMBROS

-

CPF DO MF

-

CARGO

-

MEMBROS

-

CPF DO MF

-

CARGO

-

MEMBROS

-

CPF DO MF

-

CARGO

-

CAPITAL SOCIAL

AUTORIZADO

-

SUBSCRITO

2.954.490,00

INTEGRALIZADO

2.954.490,00

VR.NOMINAL

-

DATA

30/04/2018

COMPOSIÇÃO

EVOLUÇÃO DO CAPITAL INTEGRALIZADO

QUANTIDADE DE AÇÕES

EXERCÍCIO FINDO EM

31/12/2015

31/12/2016

31/12/2017

EFC

AUTORIZADO

SUBSCRITO

MOVIMENTAÇÃO

R\$ 1

%

R\$ 1

%

R\$ 1

%

ON

-

1.124.479

CAPITAL ANTERIOR

2.954.490

100

2.954.490

100

2.954.490

100

PNA

-

1.830.011

AUMENTO/REDUÇÃO

-

-

-

-

-

-

-

-

REC. DE SUBSCRIÇÃO

-

-

-

-

-

-

-

INCORP. RESERVAS

-

-

-

-

-

-

-

REDUÇÃO DO CAPITAL

-

-

-

-

-

-

-

CONV DE DEBÊNTURES

-

-

-

-

-

-

-

OUTROS (ESPECIFICAR)

-

-

-

-

TOTAIS

-

2.954.490

CAPITAL NOVO

2.954.490

100

2.954.490

100

2.954.490

100

CONTROLE ACIONÁRIO

DATA

30/04/2018

ACIONISTAS

CNPJ/CPF DO MF

% S/CAP.VOTANTE

CONTROLADOR:

CNPJ DO MF:

Stenio Pereira de Oliveira

322.209.363-68

10,00

-

-

Rogaciano Pereira de Oliveira

424.089.893-53

10,00

-

-

Outros Acionistas

-

80,00

-

-

-

-

-

-

-

-

-

-

-

-

-

-

-

-

-

-

-

-

-

-

-

-

-

-

-

ACIONISTAS

CNPJ/CPF DO MF

% S/CAP.VOTANTE

CONTROLADOR:

CNPJ DO MF:

Stenio Pereira de Oliveira

322.209.363-68

10,00

-

-

Rogaciano Pereira de Oliveira

424.089.893-53

10,00

-

-

Outros Acionistas

-

80,00

-

-

-

-

-

-

-

-

-

-

-

-

-

-

-

-

-

-

-

-

-

-

AÇÕES DO FINOR

BENEFÍCIOS

VANTAGENS/RESTRICÇÕES

DATA DA ASSEMBL

BONIFICAÇÕES (%)

TIPO BONIFI CACÃO

DIVIDENDOS P/AÇÃO

EFC

DESCRIÇÃO

08/07/2016

-

-

-

-

-

30/04/2018

-

-

-

-

-

-

-

-

-

-

-

-

-

-

-

-

-

TIPO DE BONIFICAÇÃO

1 - Emissão de Ações; 2 - Alteração do Valor Nominal; 3 - Alteração do Valor Unitário

PNA

-

-

-

-

-

-

-

-

-

-

-

-

-

-

-

-

-

-

-

-


-

-

-

NOME		CNPJ DO MF		Nº DE CADASTRO			
ERVA MOURA V CURU S/A-PEC AGRIC-ERMOVALE (*)		07.682.719/0001-07		446			
BALANÇOS PATRIMONIAIS							
EXERCÍCIO FINDO EM →		31/12/2015		31/12/2016		31/12/2017	
CONTAS							
ATIVO		R\$ 1	%	R\$ 1	%	R\$ 1	%
CIRCULANTE		258	0	258	0	258	0
DISPONIBILIDADES		258	0	258	0	258	0
REALIZÁVEL A CURTO PRAZO		-	-	-	-	-	-
ESTOQUES		-	-	-	-	-	-
OUTROS CRÉDITOS		-	-	-	-	-	-
DESPESAS ANTECIPADAS		-	-	-	-	-	-
NÃO CIRCULANTE		277.577	100	277.577	100	277.577	100
REALIZÁVEL A LONGO PRAZO		17.577	6	17.577	6	17.577	6
INVESTIMENTOS		-	-	-	-	-	-
IMOBILIZADO		260.000	94	260.000	94	260.000	94
INTANGÍVEL		-	-	-	-	-	-
TOTAL DO ATIVO		277.835	100	277.835	100	277.835	100
PASSIVO		R\$ 1	%	R\$ 1	%	R\$ 1	%
CIRCULANTE		-	-	-	-	-	-
FORNECEDORES		-	-	-	-	-	-
OBRIGAÇÕES TRABALHISTAS		-	-	-	-	-	-
EMPRÉSTIMOS E FINANCIAMENTOS (CP)		-	-	-	-	-	-
OBRIGAÇÕES TRIBUTÁRIAS		-	-	-	-	-	-
PROVISÕES E ENCARGOS DAS PROVISÕES		-	-	-	-	-	-
OUTRAS OBRIGAÇÕES		-	-	-	-	-	-
NÃO CIRCULANTE		-	-	-	-	-	-
EMPRÉSTIMOS E FINANCIAMENTOS (LP)		-	-	-	-	-	-
DEBÊNTURES CONVERSÍVEIS		-	-	-	-	-	-
DEBÊNTURES NÃO CONVERSÍVEIS		-	-	-	-	-	-
PATRIMÔNIO LÍQUIDO		277.835	100	277.835	100	277.835	100
CAPITAL SOCIAL		2.954.490	1.063	2.954.490	1.063	2.954.490	1.063
RESERVAS DE CAPITAL		24	0	24	0	24	0
AJUSTES DE AVALIAÇÃO PATRIMONIAL		-	-	-	-	-	-
RESERVAS DE LUCROS		-	-	-	-	-	-
(-) AÇÕES EM TESOURARIA		-	-	-	-	-	-
RESERVA DE REAVALIAÇÃO		-	-	-	-	-	-
PREJUÍZOS ACUMULADOS		2.676.631	963	2.676.631	963	2.676.631	963
TOTAL DO PASSIVO		277.835	100	277.835	100	277.835	100
		-	-	-	-	-	-
DEMONSTRATIVOS DOS RESULTADOS DOS EXERCÍCIOS							
EXERCÍCIO FINDO EM →		31/12/2015		31/12/2016		31/12/2017	
CONTAS		R\$ 1	%	R\$ 1	%	R\$ 1	%
RECEITA BRUTA DAS VENDAS E SERVIÇOS		-	#DIV/0!	-	#DIV/0!	-	#DIV/0!
DEDUÇÕES		-	#DIV/0!	-	#DIV/0!	-	#DIV/0!
ABATIMENTOS CONCEDIDOS		-	#DIV/0!	-	#DIV/0!	-	#DIV/0!
IMPOSTOS INCLuíDOS NO FATURAMENTO		-	#DIV/0!	-	#DIV/0!	-	#DIV/0!
RECEITA OPERACIONAL LÍQUIDA		-	#DIV/0!	-	#DIV/0!	-	#DIV/0!
CUSTO DAS MERCADS E SERVVS VENDIDOS		-	#DIV/0!	-	#DIV/0!	-	#DIV/0!
RESULTADO OPERACIONAL BRUTO		-	#DIV/0!	-	#DIV/0!	-	#DIV/0!
DESPESAS OPERACIONAIS		-	#DIV/0!	-	#DIV/0!	-	#DIV/0!
COM VENDAS		-	#DIV/0!	-	#DIV/0!	-	#DIV/0!
GERAIS E ADMINISTRATIVAS		-	#DIV/0!	-	#DIV/0!	-	#DIV/0!
OUTRAS		-	#DIV/0!	-	#DIV/0!	-	#DIV/0!
DESPESAS FINANCEIRAS LÍQUIDAS		-	#DIV/0!	-	#DIV/0!	-	#DIV/0!
DESPESAS FINANCEIRAS		-	#DIV/0!	-	#DIV/0!	-	#DIV/0!
(-) RECEITAS FINANCEIRAS		-	#DIV/0!	-	#DIV/0!	-	#DIV/0!
VARIAÇÕES MONETÁRIAS E CAMBIAIS PASSIVAS		-	#DIV/0!	-	#DIV/0!	-	#DIV/0!
(-) VARIAÇÕES MONETÁRIAS E CAMBIAIS ATIVAS		-	#DIV/0!	-	#DIV/0!	-	#DIV/0!
OUTRAS RECEITAS E DESPESAS		-	#DIV/0!	-	#DIV/0!	-	#DIV/0!
RESULT DA EQUIVALÊNCIA PATRIMONIAL		-	#DIV/0!	-	#DIV/0!	-	#DIV/0!
VENDA DE BENS E DIREITOS DO ATIVO NÃO CIRCULANTE		-	#DIV/0!	-	#DIV/0!	-	#DIV/0!
(-) CUSTO DA VENDA		-	#DIV/0!	-	#DIV/0!	-	#DIV/0!
RESULTADO OPERACIONAL ANTES IR E CSLL		-	#DIV/0!	-	#DIV/0!	-	#DIV/0!
PROVISÃO PARA IMPOSTO DE RENDA		-	#DIV/0!	-	#DIV/0!	-	#DIV/0!
CONTRIBUIÇÃO SOCIAL SOBRE O LUCRO		-	#DIV/0!	-	#DIV/0!	-	#DIV/0!
LUCRO LÍQUIDO ANTES DAS PARTICIPAÇÕES		-	#DIV/0!	-	#DIV/0!	-	#DIV/0!
DEBÊNTURES		-	#DIV/0!	-	#DIV/0!	-	#DIV/0!
EMPREGADOS		-	#DIV/0!	-	#DIV/0!	-	#DIV/0!
ADMINISTRADORES		-	#DIV/0!	-	#DIV/0!	-	#DIV/0!
OUTRAS (ESPECIFICAR)		-	#DIV/0!	-	#DIV/0!	-	#DIV/0!
RESULTADO LÍQUIDO DO EXERCÍCIO		-	#DIV/0!	-	#DIV/0!	-	#DIV/0!
QUANTIDADE DE AÇÕES		2.954.490	///////	2.954.490	///////	2.954.490	///////
LUCRO/PREJUÍZO POR AÇÃO		-	///////	-	///////	-	///////

[illegible]

 <div>PERFIL DE EMPRESA</div>										
EMPRESA										
CNPJ DO MF		NOME					Nº DE CADASTRO			
02.710.680/0001-62		SAO FRANCISCO TEXTIL S/A					2244			
CONSTITUIÇÃO	FORO	CATEGORIA		COND. JUNTO A CVM	Nº DO REGISTRO	GRUPO EMPRESARIAL	Nº			
30/06/1998	PETROLINA (PE)	Fechada		Registrada	51 843 - 3	-	-			
SETOR DE ATIVIDADES		RAMO DE ATIVIDADES		ATIVIDADES/PRODUTOS PRINCIPAIS						
Setor Secundário		Industrial - Têxtil		Preparação e fiação de fibras de algodão.						
DATA DO PROJETO	Nº RESOLUÇÃO	LOCALIZAÇÃO			UF	ESTAGIO	DATA DO ESTAGIO			
25/09/1987	10.012	PETROLINA			PE	Concluído	28/08/2003			
DEPARTAMENTO DE ACIONISTAS										
TIPO LOG	NOME LOG			NUMERO	COMPLEMENTO	BAIRRO				
Rua	Dos Potigüares			450	-	Distrito Industrial				
CIDADE	UF	CEP	FONE(S)	FAX	CONTATO	E-MAIL				
SANTA BÁRBARA D'OESTE	SP	13456-108	(11) 30398087	-	Jair Antônio Covolan	jair.covolan@covolan.com.br				
SEDE										
TIPO LOG	NOME LOG			NUMERO	COMPLEMENTO	BAIRRO				
Rua	Ricardo Soares Coelho			100	-	Distrito Industrial				
CIDADE	UF	CEP	FONE(S)	FAX	CONTATO	E-MAIL				
PETROLINA	PE	56308-100	(87) 3862.1434	(87) 3861.9454	José Luiz Silva	jose Luiz Silva@covolan.com.br				
ASSESSORIA CONTÁBIL										
NOME						CNPJ/CPF DO MF				
AMS & SOUZA CONTAB E ASSESSORIA S/S LTDA						11.253.786/0001-75				
TIPO LOG	NOME LOG			NUMERO	COMPLEMENTO	BAIRRO				
Rua	Augusto Carlos Brandão			111	Ed R Bacelar- s/406	Centro				
CIDADE	UF	CEP	FONE(S)	FAX	CONTATO	E-MAIL				
PETROLINA	PE	56304-110	(87) 3866.1593	-	Ana Mary Souza Correia Moura	anamaryams2014@gmail.com				
INSTITUIÇÃO DEPOSITÁRIA										
NOME				CNPJ DO MF		DEPARTAMENTO				
TIPO LOG	NOME LOG			NUMERO	COMPLEMENTO	BAIRRO				
CIDADE	UF	CEP	FONE(S)	FAX	CONTATO	E-MAIL				
ADMINISTRAÇÃO										
CONSELHO DE ADMINISTRAÇÃO					DIRETORIA EXECUTIVA					
DATA DA ELEIÇÃO:		TÉRMINO DO MANDATO:			DATA DA ELEIÇÃO:		TÉRMINO DO MANDATO:			
-		-			30/04/2019		30/04/2022			
MEMBROS		CPF DO MF	CARGO		MEMBROS		CPF DO MF	CARGO		
-		-	-		- Jair Antônio Covolan		357.284.938-15	- Diretor-Presidente		
-		-	-		- João Carlos Covolan		016.343.118-33	- Diretor		
-		-	-		-		-	-		
-		-	-		-		-	-		
-		-	-		-		-	-		
-		-	-		-		-	-		
CAPITAL SOCIAL										
AUTORIZADO		SUBSCRITO		INTEGRALIZADO		VR. NOMINAL		DATA		
-		33.158.640,97		33.158.640,97		-		30/04/2019		
COMPOSIÇÃO				EVOLUÇÃO DO CAPITAL INTEGRALIZADO						
QUANTIDADE DE AÇÕES				EXERCÍCIO FINDO EM	31/12/2016		31/12/2017		31/12/2018	
EFC	AUTORIZADO	SUBSCRITO		MOVIMENTAÇÃO	R\$ 1	%	R\$ 1	%	R\$ 1	%
ON	-	4.991.898		CAPITAL ANTERIOR	33.158.641	100	33.158.641	100	33.158.641	100
PNA	-	8.341.473		AUMENTO/REDUÇÃO	-	-	-	-	-	-
-	-	-		REC. DE SUBSCRIÇÃO	-	-	-	-	-	-
-	-	-		INCRP. RESERVAS	-	-	-	-	-	-
-	-	-		REDUÇÃO DO CAPITAL	-	-	-	-	-	-
-	-	-		CONV DE DEBÊNTURES	-	-	-	-	-	-
-	-	-		OUTROS (ESPECIFICAR)	-	-	-	-	-	-
TOTAIS	-	13.333.371		CAPITAL NOVO	33.158.641	100	33.158.641	100	33.158.641	100
CONTROLE ACIONÁRIO								DATA		30/04/2019
ACIONISTAS		CNPJ/CPF DO MF	% S/CAP. VOTANTE	CONTROLADOR:			CNPJ DO MF:			
- João Carlos Covolan		016.343.118-33	36,91	ACIONISTAS			CNPJ/CPF DO MF			
- Jair Antônio Covolan		357.284.938-15	36,91				%			
- Covolan Indústria Têxtil LTDA		56.724.412/0001-29	26,18				VOTANTE			
-		-	-	CONTROLADOR:			CNPJ DO MF:			
-		-	-							
-		-	-	ACIONISTAS			CNPJ/CPF DO MF			
-		-	-				%			
-		-	-				VOTANTE			
AÇÕES DO FINOR										
BENEFÍCIOS				VANTAGENS/RESTRITÕES						
DATA DA ASSEMBL.	BONIFICAÇÕES (%)	TIPO BONIFICAÇÃO	DIVIDENDOS PIAÇÃO	EFC	DESCRIÇÃO					
28/04/2017	-	-	-	PNA	- Prioridade na distribuição de um dividendo mínimo de 6% ao ano, não cumulativo, calculado sobre o capital representativo dessa espécie e classe de ações;					
30/04/2018	-	-	-		- Participação integral nos resultados da sociedade, de modo que a nenhuma outra espécie ou classe de ações poderão ser concedidas vantagens patrimoniais superiores;					
30/04/2019	-	-	-		- Prioridade no reembolso do capital, sem prêmio, no caso de dissolução da sociedade;					
-	-	-	-							
TIPO DE BONIFICAÇÃO										
1 - Emissão de Ações; 2 - Alteração do Valor Nominal; 3 - Alteração do Valor Unitário										

NOME			CNPJ DO MF			Nº DE CADASTRO		
SAO FRANCISCO TEXTIL S/A			02.710.680/0001-62			2244		
BALANÇOS PATRIMONIAIS								
EXERCÍCIO FINDO EM →		31/12/2016		31/12/2017		31/12/2018		
CONTAS		RS 1	%	RS 1	%	RS 1		
ATIVO								
CIRCULANTE		38.077.399	41	40.319.972	49	42.942.364	45	
DISPONIBILIDADES		105.972	0	255.830	0	281.940	0	
REALIZÁVEL A CURTO PRAZO		26.723.775	29	29.039.152	35	30.671.745	32	
ESTOQUES		6.986.462	8	7.013.957	9	8.740.375	9	
OUTROS CRÉDITOS		4.209.347	5	3.952.938	5	3.195.132	3	
DESPESAS ANTECIPADAS		51.843	0	58.095	0	53.172	0	
NÃO CIRCULANTE		54.436.361	59	41.617.735	51	52.337.090	55	
REALIZÁVEL A LONGO PRAZO		9.517.191	10	152.392	0	140.375	0	
INVESTIMENTOS		13.036.391	14	13.250.000	16	26.225.920	28	
IMOBILIZADO		31.882.779	34	28.215.343	34	25.970.795	27	
INTANGÍVEL		-	-	-	-	-	-	
TOTAL DO ATIVO		92.513.760	100	81.937.707	100	95.279.454	100	
PASSIVO		RS 1	%	RS 1	%	RS 1		
CIRCULANTE		43.097.749	47	41.901.081	51	52.533.510	55	
FORNECEDORES		8.211.859	9	6.225.794	8	8.493.391	9	
OBRIGAÇÕES TRABALHISTAS		-	-	-	-	-	-	
EMPRÉSTIMOS E FINANCIAMENTOS (CP)		32.755.584	35	-	-	-	-	
OBRIGAÇÕES TRIBUTÁRIAS		2.128.601	2	1.112.824	1	2.007.733	2	
PROVISÕES E ENCARGOS DAS PROVISÕES		-	-	-	-	-	-	
OUTRAS OBRIGAÇÕES		1.705	0	34.562.463	42	42.032.386	44	
NÃO CIRCULANTE		43.530.155	47	47.695.942	58	49.192.414	52	
EMPRÉSTIMOS E FINANCIAMENTOS (LP)		43.530.155	47	47.695.942	58	49.192.414	52	
DEBÊNTURES CONVERTÍVEIS		-	-	-	-	-	-	
DEBÊNTURES NÃO CONVERTÍVEIS		-	-	-	-	-	-	
PATRIMÔNIO LÍQUIDO		5.885.856	6	7.659.316	9	6.446.470	7	
CAPITAL SOCIAL		33.158.641	36	33.158.641	40	33.158.641	35	
RESERVAS DE CAPITAL		-	-	-	-	-	-	
AJUSTES DE AVALIAÇÃO PATRIMONIAL		-	-	-	-	-	-	
RESERVAS DE LUCROS		-	-	-	-	-	-	
(-) AÇÕES EM TESOURARIA		-	-	-	-	-	-	
RESERVA DE REAVALIAÇÃO		-	-	-	-	-	-	
PREJUÍZOS ACUMULADOS		27.272.785	29	40.817.957	50	39.605.111	42	
TOTAL DO PASSIVO		92.513.760	100	81.937.707	100	95.279.454	100	
		-	-	-	-	-	-	
DEMONSTRATIVOS DOS RESULTADOS DOS EXERCÍCIOS								
EXERCÍCIO FINDO EM →		31/12/2016		31/12/2017		31/12/2018		
CONTAS		RS 1	%	RS 1	%	RS 1		
RECEITA BRUTA DAS VENDAS E SERVIÇOS		66.443.856	1.937	77.241.928	927	81.227.122	852	
DEDUÇÕES		13.532.555	395	14.792.814	177	15.850.277	166	
ABATIMENTOS CONCEDIDOS		-	-	-	-	-	-	
IMPOSTOS INCLuíDOS NO FATURAMENTO		-	-	-	-	-	-	
RECEITA OPERACIONAL LÍQUIDA		52.911.301	1.543	62.449.114	749	65.376.845	686	
CUSTO DAS MERCADS E SERV VENDIDOS		49.481.101	1.443	54.113.555	649	55.845.935	586	
RESULTADO OPERACIONAL BRUTO		3.430.200	100	8.335.559	100	9.530.910	100	
DESPESAS OPERACIONAIS		9.832.572	287	4.718.989	57	7.235.368	76	
COM VENDAS		-	-	-	-	-	-	
GERAIS E ADMINISTRATIVAS		4.984.185	145	5.827.917	70	5.861.939	62	
OUTRAS		4.848.387	141	1.108.928	13	13.097.307	137	
DESPESAS FINANCEIRAS LÍQUIDAS		20.584.695	600	17.161.742	206	15.553.432	163	
DESPESAS FINANCEIRAS		20.645.663	602	17.179.919	206	15.609.975	164	
(-) RECEITAS FINANCEIRAS		60.968	2	18.177	0	56.543	1	
VARIAÇÕES MONETÁRIAS E CAMBIAS PASSIVAS		-	-	-	-	-	-	
(-) VARIAÇÕES MONETÁRIAS E CAMBIAS ATIVAS		-	-	-	-	-	-	
OUTRAS RECEITAS E DESPESAS		-	-	-	-	-	-	
RESULT DA EQUIVALÊNCIA PATRIMONIAL		-	-	-	-	-	-	
VENDA DE BENS E DIREITOS DO ATIVO NÃO CIRCULANTE		-	-	-	-	-	-	
(-) CUSTO DA VENDA		-	-	-	-	-	-	
RESULTADO OPERACIONAL ANTES IR E CSLL		26.987.067	787	13.545.172	162	1.212.846	13	
PROVISÃO PARA IMPOSTO DE RENDA		6.886.249	201	-	-	-	-	
CONTRIBUIÇÃO SOCIAL SOBRE O LUCRO		2.479.050	72	-	-	-	-	
LUCRO LÍQUIDO ANTES DAS PARTICIPAÇÕES		17.621.768	514	13.545.172	162	1.212.846	13	
DEBÊNTURES		-	-	-	-	-	-	
EMPREGADOS		-	-	-	-	-	-	
ADMINISTRADORES		-	-	-	-	-	-	
OUTRAS (ESPECIFICAR)		-	-	-	-	-	-	
RESULTADO LÍQUIDO DO EXERCÍCIO		17.621.768	514	13.545.172	162	1.212.846	13	
QUANTIDADE DE AÇÕES		13.333.371	//////	13.333.371	//////	13.333.371	//////	
LUCRO/PREJUÍZO POR AÇÃO		1,32163	//////	1,01589	//////	0,09096	//////	

SAO FRANCISCO TEXTIL S/A			CNPJ DO MF 02.710.680/0001-62		Nº DE CADASTRO 2244	
EMONSTRATIVOS DOS FLUXOS DE CAIXA DIRETOS						
EXERCÍCIO FINDO EM →	31/12/2016		31/12/2017		31/12/2018	
CONTAS	RS 1	%	RS 1	%	RS 1	%
ATIVIDADES OPERACIONAIS	////////////////////	////////	////////////////////	////////	////////////////////	////////
RESULTADO LÍQUIDO DO EXERCÍCIO	-	#DIV/0!	-	#DIV/0!	-	#DIV/0!
AJUSTES DE ITENS QUE NÃO AFETAM O CAIXA E EQUIVALENTES DE CAIXA	////////////////////	////////	////////////////////	////////	////////////////////	////////
IMPOSTO DE RENDA E CONTRIBUIÇÃO SOCIAL DIFERIDO	-	-	-	-	-	-
DEPRECIACÃO, AMORTIZAÇÃO E EXAUSTÃO	-	-	-	-	-	-
RESULTADO DE EQUIVALÊNCIA PATRIMONIAL	-	-	-	-	-	-
DIVIDENDOS RECEBIDOS DE EMPRESAS INVESTIDAS	-	-	-	-	-	-
LUCRO NA VENDA DE INVESTIMENTOS	-	-	-	-	-	-
LUCRO NA VENDA DE ATIVO IMOBILIZADO E INTANGÍVEL	-	-	-	-	-	-
RESULTADO LÍQUIDO FINANCEIRO	-	-	-	-	-	-
BAIXAS DO ATIVO IMOBILIZADO E INTANGÍVEL	-	-	-	-	-	-
DEMAIS ITENS QUE NÃO AFETAM CAIXA	-	-	-	-	-	-
REDUÇÃO (AUMENTO) NAS CONTAS DO ATIVOS	////////////////////	////////	////////////////////	////////	////////////////////	////////
CONTAS A RECEBER DE CLIENTES	84.571.688	- 37.663	74.839.479	49.940	79.594.529	304.843
ADIANTEMENTOS DE CLIENTES	1.704	- 1	6.662.174	4.446	11.289.799	43.239
ESTOQUES	-	-	-	-	-	-
ADIANTEMENTOS A FORNECEDORES	2.045.437	911	476.187	318	2.484.117	9.514
TRIBUTOS A RECUPERAR	-	-	-	-	-	-
CONTAS A PAGAR	-	-	-	-	-	-
IMPOSTOS SOBRE VENDAS	-	-	-	-	-	-
IMPOSTO SOBRE O LUCRO	-	-	-	-	-	-
DESPESAS ANTECIPADAS	-	-	-	-	-	-
OUTRAS CONTAS DO ATIVO	-	-	-	-	-	-
AUMENTO (REDUÇÃO) NAS CONTAS DO PASSIVOS	////////////////////	////////	////////////////////	////////	////////////////////	////////
FORNECEDORES	69.272.679	30.850	67.425.820	44.993	76.251.381	292.039
ESTOQUES	-	-	-	-	-	-
OBRIGAÇÕES TRIBUTÁRIAS	-	-	-	-	-	-
OBRIGAÇÕES TRABALHISTAS	-	-	-	-	-	-
TRIBUTOS A RECOLHER	-	-	-	-	-	-
PAGAMENTOS DE PROCESSOS TRIBUTÁRIOS, CIVIS E TRABALHISTAS	-	-	-	-	-	-
OUTRAS OBRIGAÇÕES	-	-	-	-	-	-
RECEITAS FINANCEIRAS RECEBIDAS	-	-	-	-	56.543	217
ENCARGOS FINANCEIROS PAGOS	8.449.101	3.763	7.175.910	4.788	8.902.368	34.096
OUTRAS RECEITAS RECEBIDAS	256.204	114	93.883	63	121.387	465
IMPOSTO DE RENDA E CONTRIBUIÇÃO SOCIAL PAGOS	-	-	-	-	-	-
CAIXA LÍQUIDO PROVENIENTE DAS ATIVIDADES OPERACIONAIS	5.062.379	#DIV/0!	6.517.619	#DIV/0!	3.424.392	#DIV/0!
ATIVIDADES DE INVESTIMENTOS	////////////////////	////////	////////////////////	////////	////////////////////	////////
APLICAÇÕES FINANCEIRAS	432.956	- 193	2.172	1	33.108	127
INVESTIMENTOS	-	-	-	-	-	-
RECEBIMENTO PELA VENDA DE IMOBILIZADO E INTANGÍVEL	7.500.000	- 3.340	20.000	13	-	-
AQUISIÇÃO DE IMOBILIZADO	99.606	44	129.440	86	891.670	3.415
AQUISIÇÃO DE INTANGÍVEL	-	-	-	-	-	-
EFEITO CAIXA DOS AUMENTOS DE CAPITAL EM INVESTIDAS	-	-	-	-	-	-
CAIXA LÍQUIDO PROVENIENTE DAS ATIVIDADES DE INVESTIMENTOS	7.833.350	- 3.489	107.268	72	858.562	3.288
ATIVIDADES DE FINANCIAMENTOS	////////////////////	////////	////////////////////	////////	////////////////////	////////
AÇÕES EM TESOURARIA	-	-	-	-	-	-
RECEBIMENTOS DE EMPRÉSTIMOS E FINANCIAMENTOS	53.248.092	- 23.714	56.912.537	37.978	52.269.202	200.188
PAGAMENTOS DE EMPRÉSTIMOS E FINANCIAMENTOS	66.368.367	29.557	63.173.030	42.155	54.808.922	209.915
RECEBIMENTOS DE INTEGRALIZAÇÃO DE CAPITAL	-	-	-	-	-	-
DIVIDENDOS PAGOS	-	-	-	-	-	-
PARTES RELACIONADAS	-	-	-	-	-	-
RECEBIMENTOS DE EMPRÉSTIMOS E FINANCIAMENTOS	-	-	-	-	-	-
PAGAMENTOS DE EMPRÉSTIMOS E FINANCIAMENTOS	-	-	-	-	-	-
CAIXA LÍQUIDO PROVENIENTE DAS ATIVIDADES DE FINANCIAMENTOS	13.120.275	5.843	6.260.493	4.178	2.539.720	9.727
AUMENTO (REDUÇÃO) DE CAIXA E EQUIVALENTES DE CAIXA	224.546	#DIV/0!	149.858	#DIV/0!	26.110	#DIV/0!
FLUXO DE CAIXA DAS ATIVIDADES	RS 1	%	RS 1	%	RS 1	%
(-) CAIXA E EQUIVALENTES DE CAIXA NO INÍCIO DO EXERCÍCIO	330.518	147	105.972	71	255.830	980
CAIXA E EQUIVALENTES DE CAIXA NO FIM DO EXERCÍCIO	105.972	47	255.830	171	281.940	1.080
AUMENTO (REDUÇÃO) DE CAIXA E EQUIVALENTES DE CAIXA	224.546	100	149.858	100	26.110	100

NOME	CNPJ DO MF	Nº DE CADASTRO
SAO FRANCISCO TEXTIL S/A	02.710.680/0001-62	2244

DEMONSTRATIVOS DOS LUCROS OU PREJUÍZOS ACUMULADOS				
EXERCÍCIO FINDO EM →	31/12/2016	31/12/2017	31/12/2018	
CONTAS	RS 1	RS 1	RS 1	
SALDO NO INÍCIO	- 9.651.017	- 27.272.785	- 40.817.957	
AJUSTE DE EXERCÍCIOS ANTERIORES	-	-	-	
CORREÇÃO MONETÁRIA DO SALDO INICIAL	-	-	-	
SALDO AJUSTADO E CORRIGIDO	- 9.651.017	- 27.272.785	- 40.817.957	
REVERSÃO DE RESERVAS	-	-	-	
RESULTADO LÍQUIDO DO EXERCÍCIO	- 17.621.768	- 13.545.172	- 1.212.846	
TRANSFERÊNCIA PARA O ATIVO DIFERIDO (INSRF-54/88)	-	-	-	
DISTRIBUIÇÃO	-	-	-	
AUMENTO DE CAPITAL	-	-	-	
DIVIDENDOS DISTRIBUÍDOS	-	-	-	
OUTRAS (ESPECIFICAR)	-	-	-	
DESTINAÇÃO PROPOSTA À ASSEMBLÉIA	-	-	-	
RESERVAS DE LUCROS	-	-	-	
. LEGAL	-	-	-	
. LUCROS A REALIZAR	-	-	-	
. OUTRAS (ESPECIFICAR)	-	-	-	
DIVIDENDOS	-	-	-	
IRF SOBRE O LUCRO LÍQUIDO – LEI 7.713/88	-	-	-	
SALDO NO FIM	- 27.272.785	- 40.817.957	- 39.605.111	

ÍNDICES E INDICADORES				
EXERCÍCIO FINDO EM →	31/12/2016	31/12/2017	31/12/2018	
LIQUIDEZ CORRENTE	0,88	0,96	0,82	
LIQUIDEZ GERAL	1,10	0,97	0,82	
AUTO FINANCIAMENTO DO IMOBILIZADO (%)	13,10	- 18,47	- 12,35	
ESTRUTURA OPERACIONAL	0,70	0,97	0,82	
RENTABILIDADE DO ATIVO TOTAL (%)	- 19,05	- 16,53	- 1,27	
RENTABILIDADE DO CAPITAL PRÓPRIO (%)	- 299,39	- 176,85	- 18,81	
CAPITAL PRÓPRIO / ATIVO TOTAL (%)	6,36	9,35	- 6,77	
GRAU DE ENDIVIDAMENTO (%)	93,64	109,35	106,77	
VALOR NOMINAL DA AÇÃO	-	-	-	
VALOR PATRIMONIAL DA AÇÃO NO BALANÇO	0,44	-	-	
VALOR PATRIMONIAL DA AÇÃO APÓS A ASSEMBLÉIA	0,44	-	-	

AUDITORIA CONTÁBIL	
EXERCÍCIO	AUDITORES
31/12/2016	- GAMA & CIA - AUDITORES INDEPENDENTE
31/12/2017	- GAMA & CIA - AUDITORES INDEPENDENTE
31/12/2018	- VEECK & CIA AUDITORES

[illegible]

<div><div><div><div><div></div><div></div></div><div><div><div><span></span></div><div><div>Banco do Nordeste</div></div></div></div><div></div></div></div><div>PERFIL DE EMPRESA</div></div>										
EMPRESA										
CNPJ DO MF 00.338.915/0001-01		NOME PAULISTA PRAIA HOTEL S/A					Nº DE CADASTRO 2194			
CONSTITUIÇÃO 01/11/1994	FÓRO RECIFE (PE)		CATEGORIA Fechada	COND. JUNTO A CVM Registrada		Nº DO REGISTRO 51867-0	GRUPO EMPRESARIAL Guilherme Pontes	Nº 126		
SETOR DE ATIVIDADES Terciário		RAMO DE ATIVIDADES Serviços-Hotelaria		ATIVIDADES/PRODUTOS PRINCIPAIS Hotéis e Restaurantes.						
DATA DO PROJETO 07/12/2000	Nº RESOLUÇÃO 11.265	LOCALIZAÇÃO IPOJUCA			UF PE	ESTÁGIO Concluído		DATA DO ESTÁGIO 28/08/2003		
DEPARTAMENTO DE ACIONISTAS										
TIPO LOG Rua	NOME LOG Barão de Souza Leão			NÚMERO 451	COMPLEMENTO Sala 602		BAIRRO Boa Viagem			
CIDADE RECIFE	UF PE	CEP 51030-300	FONE(S) (81) 3302.4543	FAX (81) 3302.4539	CONTATO Carla Pontes		E-MAIL carlapontes@ponteshoteis.com.br			
SEDE										
TIPO LOG Rua	NOME LOG Barão de Souza Leão			NÚMERO 451	COMPLEMENTO Sala 602		BAIRRO Boa Viagem			
CIDADE RECIFE	UF PE	CEP 51030-300	FONE(S) (81) 3302.4543	FAX (81) 3302.4539	CONTATO Carla Pontes		E-MAIL carlapontes@ponteshoteis.com.br			
ASSESSORIA CONTÁBIL										
NOME -							CNPJ/CPF DO MF -			
TIPO LOG Rua	NOME LOG Barão de Souza Leão			NÚMERO 451	COMPLEMENTO Sala 701		BAIRRO Boa Viagem			
CIDADE RECIFE	UF PE	CEP 51030-300	FONE(S) (81) 3302.4543	FAX -	CONTATO Sávio Afonso Mergulhão		E-MAIL msavio@ponteshoteis.com.br			
INSTITUIÇÃO DEPOSITÁRIA										
NOME -				CNPJ DO MF -		DEPARTAMENTO -				
TIPO LOG -	NOME LOG -			NÚMERO -	COMPLEMENTO -		BAIRRO -			
CIDADE -	UF -	CEP -	FONE(S) -	FAX -	CONTATO -		E-MAIL -			
ADMINISTRAÇÃO										
CONSELHO DE ADMINISTRAÇÃO					DIRETORIA EXECUTIVA					
DATA DA ELEIÇÃO: -		TÉRMINO DO MANDATO: -			DATA DA ELEIÇÃO: 29/04/2019		TÉRMINO DO MANDATO: 28/04/2022			
MEMBROS		CPF DO MF		CARGO	MEMBROS		CPF DO MF		CARGO	
-		-		-	- Renê Feijó de Pontes Neto		070.486.454-15		- Diretor Presidente	
-		-		-	- José Guilherme D. Pontes		685.966.774-53		- Diretor Superintendente	
-		-		-	- Luiz Guilherme D. Pontes		103.714.864-91		- Diretor Adjunto	
-		-		-	- Paulo Guilherme D. Pontes		620.725.874-68		- Diretor Adjunto	
-		-		-	- Carolina Fraga R. P. de Aguiar		008.844.774-01		- Diretor Adjunto	
-		-		-	-		-		-	
CAPITAL SOCIAL										
AUTORIZADO -		SUBSCRITO R\$ 113.783.562,73			INTEGRALIZADO R\$ 113.783.562,73		VR. NOMINAL -		DATA 29/04/2019	
COMPOSIÇÃO					EVOLUÇÃO DO CAPITAL INTEGRALIZADO					
QUANTIDADE DE AÇÕES					EXERCÍCIO FINDO EM →		31/12/2016		31/12/2017	31/12/2018
EFC	AUTORIZADO	SUBSCRITO	MOVIMENTAÇÃO		R\$ 1	%	R\$ 1	%	R\$ 1	%
ON	-	135.907.889	CAPITAL ANTERIOR		102.290.279	100	102.290.279	100	113.783.563	100
PNA	-	71.787.883	AUMENTO/REDUÇÃO		-	-	11.493.284	11	-	-
PNC	-	213.500.845	REC. DE SUBSCRIÇÃO		-	-	11.493.284	11	-	-
-	-	-	- INCORP. RESERVAS		-	-	-	-	-	-
-	-	-	- REDUÇÃO DO CAPITAL		-	-	-	-	-	-
-	-	-	- CONV DE DEBÊNTURES		-	-	-	-	-	-
-	-	-	- OUTROS (ESPECIFICAR)		-	-	-	-	-	-
TOTAIS	-	421.196.617	CAPITAL NOVO		102.290.279	100	113.783.563	111	113.783.563	100
CONTROLE ACIONÁRIO					DATA		29/04/2019			
ACIONISTAS		CNPJ/CPF DO MF	% S/CAP.VOTANTE		CONTROLADOR:			CNPJ DO MF:		
- Solaris Empreendimentos S/A		11.522.323/0001-61	99,70		- Solaris Empreendimentos S/A			11.522.323/0001-61		
- Outros Acionistas		-	0,30		ACIONISTAS			CNPJ/CPF DO MF	% S/CAP.VOTANTE	
-		-	-		- Luiz Guilherme Dubeux Pontes			103.714.864-91	20,00	
-		-	-		- Renê Feijó de Pontes Neto			070.486.454-15	20,00	
-		-	-		- José Guilherme Dubeux Pontes			685.966.774-53	20,00	
-		-	-		- Maria Cristiana Dubeux Pontes T. de Melo			594.491.954-04	20,00	
-		-	-		- Paulo Guilherme Dubeux Pontes			620.725.874-68	17,56	
-		-	-		- Paulo Guilherme Dubeux Pontes Filho			064.640.794-50	1,22	
-		-	-		- João Henrique Thon Pontes			064.640.474-18	1,22	
AÇÕES DO FINOR										
BENEFÍCIOS				VANTAGENS/RESTRICÇÕES						
DATA DA ASSEMBL.	BONIFICAÇÕES (%)	TIPO BONIFICAÇÃO	DIVIDENDOS PIAÇÃO	EFC	DESCRIÇÃO					
31/05/2017	-	-	-	PNA	- Prioridade na distribuição do dividendo mínimo correspondente à sua participação no rateio do dividendo obrigatório de 25% do lucro líquido de que trata o inciso "b", do § 1º, do Art. 18, do Estatuto, não podendo o disposto nos Arts. 194 a 197 e os §§ 3º e 4º do Art. 202, da Lei nº 6.404/76, prejudicar esse direito de receber o aludido dividendo mínimo prioritário, conforme estabelece o Art. 203 da citada Lei;					
24/04/2018	-	-	-		- Participação integral nos resultados da Companhia, de modo que não poderão ser atribuídas vantagens patrimoniais superiores a nenhuma outra espécie ou classe de ações;					
29/04/2019	-	-	-		- Sem direito a voto; sem direito de preferência, enquanto em nome do FINOR.					
-	-	-	-							
TIPO DE BONIFICAÇÃO										
1 - Emissão de Ações; 2 - Alteração do Valor Nominal; 3 - Alteração do Valor Unitário										



NOME			CNPJ DO MF		Nº DE CADASTRO	
PAULISTA PRAIA HOTEL S/A			00.338.915/0001-01		2194	


BALANÇOS PATRIMONIAIS						
EXERCÍCIO FINDO EM →	31/12/2016		31/12/2017		31/12/2018	
CONTAS	RS 1	%	RS 1	%	RS 1	%
<b>ATIVO</b>						
<b>CIRCULANTE</b>	9.898.000	3	12.087.000	4	11.727.000	3
DISPONIBILIDADES	1.371.000	0	5.024.000	1	1.060.000	0
REALIZÁVEL A CURTO PRAZO	4.810.000	1	3.750.000	1	5.444.000	2
ESTOQUES	1.156.000	0	1.291.000	0	1.562.000	0
OUTROS CRÉDITOS	1.711.000	1	1.065.000	0	1.270.000	0
DESPESAS ANTECIPADAS	850.000	0	957.000	0	2.391.000	1
<b>NÃO CIRCULANTE</b>	313.041.000	97	326.063.000	96	325.553.000	97
REALIZÁVEL A LONGO PRAZO	3.378.000	1	3.174.000	1	3.319.000	1
INVESTIMENTOS	90.478.000	28	108.688.000	32	109.738.000	33
IMOBILIZADO	218.104.000	68	212.529.000	63	211.127.000	63
INTANGÍVEL	1.081.000	0	1.672.000	0	1.369.000	0
<b>TOTAL DO ATIVO</b>	322.939.000	100	338.150.000	100	337.280.000	100
<b>PASSIVO</b>	RS 1	%	RS 1	%	RS 1	%
<b>CIRCULANTE</b>	41.610.000	13	40.258.000	12	52.955.000	16
FORNECEDORES	2.757.000	1	3.062.000	1	3.752.000	1
OBRIGAÇÕES TRABALHISTAS	614.000	0	597.000	0	680.000	0
EMPRÉSTIMOS E FINANCIAMENTOS (CP)	19.668.000	6	18.002.000	5	27.505.000	8
OBRIGAÇÕES TRIBUTÁRIAS	2.026.000	1	2.061.000	1	2.263.000	1
PROVISÕES E ENCARGOS DAS PROVISÕES	2.486.000	1	2.545.000	1	2.666.000	1
OUTRAS OBRIGAÇÕES	14.059.000	4	13.991.000	4	16.089.000	5
<b>NÃO CIRCULANTE</b>	58.848.000	18	67.334.000	20	54.548.000	16
EMPRÉSTIMOS E FINANCIAMENTOS (LP)	44.558.000	14	53.384.000	16	40.859.000	12
DEBÊNTURES CONVERSÍVEIS E NÃO CONVERSÍVEIS	-	-	-	-	-	-
PROVISÕES	12.343.000	4	12.003.000	4	11.811.000	4
OUTRAS CONTAS A PAGAR	1.947.000	1	1.947.000	1	1.878.000	1
<b>PATRIMÔNIO LÍQUIDO</b>	222.481.000	69	230.558.000	68	229.777.000	68
CAPITAL SOCIAL	102.290.000	32	113.784.000	34	113.784.000	34
RESERVAS DE CAPITAL	-	-	-	-	-	-
AJUSTES DE AVALIAÇÃO PATRIMONIAL	-	-	-	-	-	-
RESERVAS DE LUCROS	-	-	-	-	-	-
(-) AÇÕES EM TESOURARIA	-	-	-	-	-	-
RESERVA DE REAVALIAÇÃO	144.257.000	45	142.555.000	42	140.950.000	42
PREJUÍZOS ACUMULADOS	24.066.000	7	25.781.000	8	24.957.000	7
<b>TOTAL DO PASSIVO</b>	322.939.000	100	338.150.000	100	337.280.000	100

DEMONSTRATIVOS DOS RESULTADOS DOS EXERCÍCIOS						
EXERCÍCIO FINDO EM →	31/12/2016		31/12/2017		31/12/2018	
CONTAS	RS 1	%	RS 1	%	RS 1	%
RECEITA BRUTA DAS VENDAS E SERVIÇOS	75.697.000	287	83.484.000	262	88.518.000	230
DEDUÇÕES	-	-	-	-	-	-
ABATIMENTOS CONCEDIDOS	-	-	-	-	-	-
IMPOSTOS INCLuíDOS NO FATURAMENTO	5.986.000	23	7.666.000	24	7.709.000	20
<b>RECEITA OPERACIONAL LÍQUIDA</b>	69.711.000	264	75.818.000	238	80.809.000	210
CUSTO DAS MERCADS E SERV VENDIDOS	43.336.000	164	43.959.000	138	42.370.000	110
<b>RESULTADO OPERACIONAL BRUTO</b>	26.375.000	100	31.859.000	100	38.439.000	100
<b>DESPESAS OPERACIONAIS</b>	31.025.000	118	32.540.000	102	35.204.000	92
COM VENDAS	2.404.000	9	3.195.000	10	3.737.000	10
GERAIS E ADMINISTRATIVAS	28.236.000	107	29.005.000	91	31.247.000	81
OUTRAS	385.000	1	340.000	1	220.000	1
<b>DESPESAS FINANCEIRAS LÍQUIDAS</b>	7.398.000	28	8.674.000	27	8.554.000	22
DESPESAS FINANCEIRAS	8.029.000	30	9.861.000	31	9.785.000	25
(-) RECEITAS FINANCEIRAS	631.000	2	1.187.000	4	1.231.000	3
VARIAÇÕES MONETÁRIAS E CAMBIAIS PASSIVAS	-	-	-	-	-	-
(-) VARIAÇÕES MONETÁRIAS E CAMBIAIS ATIVAS	-	-	-	-	-	-
<b>OUTRAS RECEITAS E DESPESAS</b>	2.469.000	9	6.918.000	22	5.565.000	14
RESULT DA EQUIVALÊNCIA PATRIMONIAL	1.202.000	5	3.706.000	12	2.386.000	6
VENDA DE BENS E DIREITOS DO ATIVO NÃO CIRCULANTE	118.000	0	110.000	0	29.000	0
(-) CUSTO DA VENDA	-	-	-	-	-	-
OUTRAS RECEITAS	1.385.000	5	3.322.000	10	3.150.000	8
<b>RESULTADO OPERACIONAL ANTES IR E CSLL</b>	9.579.000	36	2.437.000	8	246.000	1
PROVISÃO PARA IMPOSTO DE RENDA	-	-	-	-	-	-
CONTRIBUIÇÃO SOCIAL SOBRE O LUCRO	-	-	-	-	-	-
<b>LUCRO LÍQUIDO ANTES DAS PARTICIPAÇÕES</b>	9.579.000	36	2.437.000	8	246.000	1
DEBÊNTURES	-	-	-	-	-	-
EMPREGADOS	-	-	-	-	-	-
ADMINISTRADORES	-	-	-	-	-	-
OUTRAS (ESPECIFICAR)	-	-	-	-	-	-
<b>RESULTADO LÍQUIDO DO EXERCÍCIO</b>	9.579.000	36	2.437.000	8	246.000	1
QUANTIDADE DE AÇÕES	399.933.841	//////	421.196.617	//////	421.196.617	//////
<b>LUCRO/PREJUÍZO POR AÇÃO</b>	0,02395	//////	0,00579	//////	0,00058	//////

NOME			CNPJ DO MF			Nº DE CADASTRO		
PAULISTA PRAIA HOTEL S/A			00.338.915/0001-01			2194		
EMONSTRATIVOS DOS FLUXOS DE CAIXA INDIRETOS								
EXERCÍCIO FINDO EM →		31/12/2016		31/12/2017		31/12/2018		
CONTAS		RS 1	%	RS 1	%	RS 1		
ATIVIDADES OPERACIONAIS		////////////////////		////////////////////		////////////////////		
RESULTADO LÍQUIDO DO EXERCÍCIO		- 9.579.000	831	- 2.437.000	- 2.215	- 246.000	- 224	
AJUSTES DE ITENS QUE NÃO AFETAM O CAIXA E EQUIVALENTES DE CAIXA		////////////////////		////////////////////		////////////////////		
IMPOSTO DE RENDA E CONTRIBUIÇÃO SOCIAL DIFERIDO		-	-	-	-	-	-	
DEPRECIACÃO, AMORTIZAÇÃO E EXAUSTÃO		5.399.000	1.504	6.874.000	188	4.979.000	- 126	
RESULTADO DE EQUIVALÊNCIA PATRIMONIAL		- 1.202.000	- 335	- 3.706.000	- 101	- 2.386.000	- 60	
DIVIDENDOS RECEBIDOS DE EMPRESAS INVESTIDAS		-	-	-	-	-	-	
LUCRO NA VENDA DE INVESTIMENTOS		-	-	-	-	-	-	
LUCRO NA VENDA DE ATIVO IMOBILIZADO E INTANGÍVEL		118.000	33	110.000	3	29.000	- 1	
RESULTADO LÍQUIDO FINANCEIRO		-	-	-	-	-	-	
BAIXAS DO ATIVO IMOBILIZADO E INTANGÍVEL		-	-	-	-	-	-	
DEMAIS ITENS QUE NÃO AFETAM CAIXA		-	-	-	-	-	-	
REDUÇÃO (AUMENTO) NAS CONTAS DO ATIVOS		////////////////////		////////////////////		////////////////////		
CONTAS A RECEBER DE CLIENTES		1.831.000	510	1.060.000	29	1.300.000	- 33	
ESTOQUES		706.000	197	135.000	- 4	270.000	- 7	
ADIANTAMENTOS A FORNECEDORES		- 140.000	- 39	- 167.000	- 5	- 680.000	- 17	
TRIBUTOS A RECUPERAR		- 97.000	- 27	- 948.000	- 26	- 841.000	- 21	
CONTAS A PAGAR		-	-	-	-	-	-	
IMPOSTOS SOBRE VENDAS		-	-	-	-	-	-	
IMPOSTO SOBRE O LUCRO		-	-	-	-	-	-	
DESPESAS ANTECIPADAS		- 63.000	- 18	- 60.000	- 2	- 755.000	- 19	
OUTRAS CONTAS DO ATIVO		428.000	119	302.000	- 8	242.000	- 6	
AUMENTO (REDUÇÃO) NAS CONTAS DO PASSIVOS		////////////////////		////////////////////		////////////////////		
FORNECEDORES		- 4.891.000	- 1.362	- 320.000	- 9	- 690.000	- 17	
ESTOQUES		-	-	-	-	-	-	
INSTITUIÇÕES FINANCEIRAS		7.762.000	2.162	1.666.000	- 46	9.503.000	- 240	
RECEBIMENTOS ANTECIPADOS		3.569.000	994	104.000	- 3	1.916.000	- 48	
OBRIGAÇÕES TRIBUTÁRIAS		-	-	-	-	-	-	
OBRIGAÇÕES TRABALHISTAS		-	-	-	-	-	-	
TRIBUTOS A RECOLHER		47.000	13	34.000	- 1	202.000	- 5	
PAGAMENTOS DE PROCESSOS TRIBUTÁRIOS, CIVIS E TRABALHISTAS		-	-	-	-	-	-	
OUTRAS OBRIGAÇÕES		- 630.000	- 175	- 78.000	- 2	- 387.000	- 10	
JUROS PAGOS		-	-	-	-	-	-	
IMPOSTO DE RENDA E CONTRIBUIÇÃO SOCIAL PAGOS		-	-	-	-	-	-	
CAIXA LÍQUIDO PROVENIENTE DAS ATIVIDADES OPERACIONAIS		3.258.000	4.407	967.000	- 2.122	11.904.000	- 70	
ATIVIDADES DE INVESTIMENTOS		////////////////////		////////////////////		////////////////////		
APLICAÇÕES FINANCEIRAS		-	-	-	-	-	-	
INVESTIMENTOS		-	-	4.234.000	- 116	56.000	- 1	
RECEBIMENTO PELA VENDA DE IMOBILIZADO E INTANGÍVEL		184.000	51	91.000	- 2	106.000	- 3	
AQUISIÇÃO DE IMOBILIZADO		- 2.349.000	- 654	- 1.914.000	- 52	- 3.180.000	- 80	
AQUISIÇÃO DE INTANGÍVEL		- 118.000	- 33	- 193.000	- 5	- 106.000	- 3	
BAIXA DE ATIVO		-	-	-	-	- 77.000	- 2	
EFEITO CAIXA DOS AUMENTOS DE CAPITAL EM INVESTIDAS		-	-	-	-	- 180.000	- 5	
CAIXA LÍQUIDO PROVENIENTE DAS ATIVIDADES DE INVESTIMENTOS		- 2.283.000	- 636	- 6.250.000	- 171	- 3.133.000	- 79	
ATIVIDADES DE FINANCIAMENTOS		////////////////////		////////////////////		////////////////////		
AÇÕES EM TESOURARIA		-	-	-	-	-	-	
RECEBIMENTOS DE EMPRÉSTIMOS E FINANCIAMENTOS		11.533.000	3.213	8.826.000	242	12.525.000	- 316	
PAGAMENTOS DE EMPRÉSTIMOS E FINANCIAMENTOS		-	-	-	-	-	-	
RECEBIMENTOS DE INTEGRALIZAÇÃO DE CAPITAL		-	-	-	-	-	-	
DIVIDENDOS PAGOS		-	-	-	-	-	-	
PARTES RELACIONADAS		- 10.996.000	- 3.063	-	-	-	-	
OUTROS		- 1.153.000	- 321	- 110.000	- 3	- 210.000	- 5	
CAIXA LÍQUIDO PROVENIENTE DAS ATIVIDADES DE FINANCIAMENTOS		- 616.000	- 172	- 8.936.000	- 245	- 12.735.000	- 321	
AUMENTO (REDUÇÃO) DE CAIXA E EQUIVALENTES DE CAIXA		359.000	3.599	3.653.000	- 2.049	3.964.000	- 330	
FLUXO DE CAIXA DAS ATIVIDADES		RS 1	%	RS 1	%	RS 1		
(-) CAIXA E EQUIVALENTES DE CAIXA NO INÍCIO DO EXERCÍCIO		- 1.012.000	- 282	- 1.371.000	- 38	- 5.024.000	- 127	
CAIXA E EQUIVALENTES DE CAIXA NO FIM DO EXERCÍCIO		1.371.000	382	5.024.000	138	1.060.000	- 27	
AUMENTO (REDUÇÃO) DE CAIXA E EQUIVALENTES DE CAIXA		359.000	100	3.653.000	100	3.964.000	100	


[illegible]

 <div>PERFIL DE EMPRESA</div>										
EMPRESA										
CNPJ DO MF		NOME					Nº DE CADASTRO			
06.246.961/0001-67		ROCHA SANTOS AGROINDUSTRIA S/A (*)					1691			
CONSTITUIÇÃO	FORO	CATEGORIA		COND. JUNTO A CVM		Nº DO REGISTRO	GRUPO EMPRESARIAL	Nº		
26/11/1984	SÃO JOÃO DOS PATOS	Fechada		Não Registrada		-	-	-		
SETOR DE ATIVIDADES		RAMO DE ATIVIDADES		ATIVIDADES/PRODUTOS PRINCIPAIS						
Primário		Agroindustrial		Cultivo de arroz e beneficiamento.						
DATA DO PROJETO	Nº RESOLUÇÃO	LOCALIZAÇÃO			UF	ESTAGIO	DATA DO ESTAGIO			
31/10/1986	10.659	SÃO JOÃO DOS PATOS			MA	Em fase de implantação	01/01/2019			
DEPARTAMENTO DE ACIONISTAS										
TIPO LOG	NOME LOG			NUMERO	COMPLEMENTO	BAIRRO				
Rua	Joaquim Távora			s/nº	-	Centro				
CIDADE	UF	CEP	FONE(S)	FAX	CONTATO	E-MAIL				
SÃO JOÃO DOS PATOS	MA	65665-000	(99) 3551.2903	(99) 3551.2115	Maria Sílvia Lyra da Rocha Santos	-				
SEDE										
TIPO LOG	NOME LOG			NUMERO	COMPLEMENTO	BAIRRO				
Rua	Joaquim Távora			s/nº	-	Centro				
CIDADE	UF	CEP	FONE(S)	FAX	CONTATO	E-MAIL				
SÃO JOÃO DOS PATOS	MA	65665-000	(99) 3551.2903	(99) 3551.2115	Maria Sílvia Lyra da Rocha Santos	-				
ASSESSORIA CONTÁBIL										
NOME						CNPJ/CPF DO MF				
RB ASSESSORIA CONTABIL LTDA						04.390.549/0001-90				
TIPO LOG	NOME LOG			NUMERO	COMPLEMENTO	BAIRRO				
Avenida	Dr. José Augusto Moreira			1469	Sala 03	Casa Caída				
CIDADE	UF	CEP	FONE(S)	FAX	CONTATO	E-MAIL				
OLINDA	PE	53130-140	(81) 3011.1446	(81) 3423.7474	Rejane da Silva Barbosa	rb6464@hotmail.com				
INSTITUIÇÃO DEPOSITÁRIA										
NOME				CNPJ DO MF		DEPARTAMENTO				
-				-		-				
TIPO LOG	NOME LOG			NUMERO	COMPLEMENTO	BAIRRO				
-	-			-	-	-				
CIDADE	UF	CEP	FONE(S)	FAX	CONTATO	E-MAIL				
-	-	-	-	-	-	-				
ADMINISTRAÇÃO										
CONSELHO DE ADMINISTRAÇÃO					DIRETORIA EXECUTIVA					
DATA DA ELEIÇÃO:		TÉRMINO DO MANDATO:		DATA DA ELEIÇÃO:		TÉRMINO DO MANDATO:				
31/07/2018		31/07/2021		12/08/2016		12/08/2019				
MEMBROS		CPF DO MF	CARGO	MEMBROS		CPF DO MF	CARGO			
- Maria Sílvia Lyra da Rocha Santos		093.704.553-53	- Presidente	- Maria Sílvia Lyra da R. Santos		093.704.553-53	- Diretora Presidente			
- Carlos Alberto Santana Neiva		125.424.403-44	- Conselheiro	- Mariana Lyra da R. S. Teixeira		986.676.024-34	- Diretora Administrativa			
- Francisco Artur do Nascimento		233.270.223-72	- Conselheiro	- Fco. das Chagas L. da Silva		550.393.833-04	- Diretor Técnico			
-		-	-	-		-	-			
-		-	-	-		-	-			
-		-	-	-		-	-			
CAPITAL SOCIAL										
AUTORIZADO		SUBSCRITO		INTEGRALIZADO		VR. NOMINAL		DATA		
50.000.000,00		8.802.473,68		8.802.473,68		-		31/07/2018		
COMPOSIÇÃO			EVOLUÇÃO DO CAPITAL INTEGRALIZADO							
QUANTIDADE DE AÇÕES			EXERCÍCIO FINDO EM →		31/12/2015		31/12/2016		31/12/2017	
EFC	AUTORIZADO	SUBSCRITO	MOVIMENTAÇÃO		R\$ 1	%	R\$ 1	%	R\$ 1	%
ON	-	1.129.809	CAPITAL ANTERIOR		8.802.474	100	8.802.474	100	8.802.474	100
PNA	-	680.154	AUMENTO/REDUÇÃO		-	-	-	-	-	-
PNB	-	126.757	REC. DE SUBSCRIÇÃO		-	-	-	-	-	-
-	-	-	. INCORP. RESERVAS		-	-	-	-	-	-
-	-	-	. REDUÇÃO DO CAPITAL		-	-	-	-	-	-
-	-	-	. CONV DE DEBÊNTURES		-	-	-	-	-	-
-	-	-	. OUTROS (ESPECIFICAR)		-	-	-	-	-	-
TOTAIS	-	1.936.720	CAPITAL NOVO		8.802.474	100	8.802.474	100	8.802.474	100
CONTROLE ACIONÁRIO										
ACIONISTAS		CNPJ/CPF DO MF	% S/CAP. VOTANTE		CONTROLADOR:			CNPJ DO MF:		
- Maria Sílvia Lyra da Rocha Santos		093.704.553-53	72,03		-			-		
- Carlos Alberto Santana Neiva		125.424.403-44	18,85		ACIONISTAS			CNPJ/CPF DO MF		% S/CAP. VOTANTE
- Marianna Lyra da Rocha Santos Teixeira		986.676.024-34	4,93		-			-		-
- Turibio da Rocha Santos Filho		784.706.174-00	2,54		-			-		-
- Outros Acionistas		-	1,65		CONTROLADOR:			CNPJ DO MF:		
-		-	-		-			-		
-		-	-		ACIONISTAS			CNPJ/CPF DO MF		% S/CAP. VOTANTE
-		-	-		-			-		-
-		-	-		-			-		-
AÇÕES DO FINOR										
BENEFÍCIOS				VANTAGENS/RESTRICÇÕES						
DATA DA ASSEMBL.	BONIFICAÇÕES (%)	TIPO BONIFICAÇÃO	DIVIDENDOS PIAÇÃO	EFC	DESCRIÇÃO					
23/06/2016	-	-	-	PNB	- Prioridade na distribuição de dividendos mínimos de 6% ao ano, calculado sobre o capital representativo desta espécie e classe de ação;					
13/09/2017	-	-	-		- Participação integral nos resultados da sociedade, de modo que a nenhuma outra espécie e classe de ações poderão ser concedidas vantagens patrimoniais superiores ;					
31/07/2018	-	-	-		- Prioridade no reembolso do capital, em caso de liquidação da Sociedade;					
-	-	-	-		- Sem direito a voto e sem direito de preferência, enquanto em nome do FINOR.					
TIPO DE BONIFICAÇÃO										
1 - Emissão de Ações; 2 - Alteração do Valor Nominal; 3 - Alteração do Valor Unitário										

NOME			CNPJ DO MF			Nº DE CADASTRO		
ROCHA SANTOS AGROINDUSTRIA S/A (*)			06.246.961/0001-67			1691		
BALANÇOS PATRIMONIAIS								
EXERCÍCIO FINDO EM →		31/12/2015		31/12/2016		31/12/2017		
CONTAS								
ATIVO	R\$ 1	%	R\$ 1	%	R\$ 1	%		
CIRCULANTE	880.646	5	801.059	5	737.164	5		
DISPONIBILIDADES	2.915	0	66.035	0	2.140	0		
REALIZÁVEL A CURTO PRAZO	14.879	0	14.879	0	14.879	0		
ESTOQUES	862.852	5	720.145	5	720.145	5		
OUTROS CRÉDITOS	-	-	-	-	-	-		
DESPESAS ANTECIPADAS	-	-	-	-	-	-		
NÃO CIRCULANTE	15.590.590	95	14.569.563	95	14.569.733	95		
REALIZÁVEL A LONGO PRAZO	-	-	-	-	-	-		
INVESTIMENTOS	-	-	1.000	0	1.000	0		
IMOBILIZADO	3.969.706	24	2.947.679	19	2.947.679	19		
DIFERIDO	11.620.884	71	11.620.884	76	11.621.054	76		
INTANGÍVEL	-	-	-	-	-	-		
TOTAL DO ATIVO	16.471.236	100	15.370.622	100	15.306.897	100		
PASSIVO	R\$ 1	%	R\$ 1	%	R\$ 1	%		
CIRCULANTE	19.478	0	1.047	0	93	0		
FORNECEDORES	19.478	0	1.047	0	93	0		
OBRIGAÇÕES TRABALHISTAS	-	-	-	-	-	-		
EMPRÉSTIMOS E FINANCIAMENTOS (CP)	-	-	-	-	-	-		
OBRIGAÇÕES TRIBUTÁRIAS	-	-	-	-	-	-		
PROVISÕES E ENCARGOS DAS PROVISÕES	-	-	-	-	-	-		
OUTRAS OBRIGAÇÕES	-	-	-	-	-	-		
NÃO CIRCULANTE	12.245.144	74	12.233.941	80	12.249.386	80		
EMPRÉSTIMOS E FINANCIAMENTOS (LP)	2.018.368	12	2.007.165	13	2.022.610	13		
DEBÊNTURES CONVERSÍVEIS E NÃO CONVERSÍVEIS	10.226.776	62	10.226.776	67	10.226.776	67		
OUTROS	-	-	-	-	-	-		
PATRIMÔNIO LÍQUIDO	4.206.614	26	3.135.635	20	3.057.417	20		
CAPITAL SOCIAL	8.802.474	53	8.802.474	57	8.802.474	58		
RESERVAS DE CAPITAL	551.364	3	551.364	4	551.364	4		
AJUSTES DE AVALIAÇÃO PATRIMONIAL	-	-	-	-	-	-		
RESERVAS DE LUCROS	-	-	-	-	-	-		
(-) AÇÕES EM TESOURARIA	-	-	-	-	-	-		
RESERVA DE REAVALIAÇÃO	-	-	-	-	-	-		
PREJUÍZOS ACUMULADOS	5.147.223	31	6.218.203	40	6.296.420	41		
TOTAL DO PASSIVO	16.471.236	100	15.370.622	100	15.306.897	100		
DEMONSTRATIVOS DOS RESULTADOS DOS EXERCÍCIOS								
EXERCÍCIO FINDO EM →		31/12/2015		31/12/2016		31/12/2017		
CONTAS	R\$ 1	%	R\$ 1	%	R\$ 1	%		
RECEITA BRUTA DAS VENDAS E SERVIÇOS	310.217	1.612	313.051	276	23.350	101		
DEDUÇÕES	-	-	-	-	-	-		
ABATIMENTOS CONCEDIDOS	-	-	-	-	-	-		
IMPOSTOS INCLuíDOS NO FATURAMENTO	11.782	61	41.866	37	256	1		
RECEITA OPERACIONAL LÍQUIDA	298.435	1.551	271.185	239	23.095	100		
CUSTO DAS MERCADS E SERV VENDIDOS	279.195	1.451	157.636	139	-	-		
RESULTADO OPERACIONAL BRUTO	19.240	100	113.549	100	23.095	100		
DESPESAS OPERACIONAIS	1.175.385	6.109	1.184.528	1.043	101.312	439		
COM VENDAS	-	-	-	-	-	-		
GERAIS E ADMINISTRATIVAS	1.175.385	6.109	1.184.528	1.043	101.312	439		
OUTRAS	-	-	-	-	-	-		
DESPESAS FINANCEIRAS LÍQUIDAS	-	-	-	-	-	-		
DESPESAS FINANCEIRAS	-	-	-	-	-	-		
(-) RECEITAS FINANCEIRAS	-	-	-	-	-	-		
VARIAÇÕES MONETÁRIAS E CAMBIAIS PASSIVAS	-	-	-	-	-	-		
(-) VARIAÇÕES MONETÁRIAS E CAMBIAIS ATIVAS	-	-	-	-	-	-		
OUTRAS RECEITAS E DESPESAS	-	-	-	-	-	-		
RESULT DA EQUIVALÊNCIA PATRIMONIAL	-	-	-	-	-	-		
VENDA DE BENS E DIREITOS DO ATIVO NÃO CIRCULANTE	-	-	-	-	-	-		
(-) CUSTO DA VENDA	-	-	-	-	-	-		
RESULTADO OPERACIONAL ANTES IR E CSLL	1.156.145	6.009	1.070.980	943	78.217	339		
PROVISÃO PARA IMPOSTO DE RENDA	-	-	-	-	-	-		
CONTRIBUIÇÃO SOCIAL SOBRE O LUCRO	-	-	-	-	-	-		
LUCRO LÍQUIDO ANTES DAS PARTICIPAÇÕES	1.156.145	6.009	1.070.980	943	78.217	339		
DEBÊNTURES	-	-	-	-	-	-		
EMPREGADOS	-	-	-	-	-	-		
ADMINISTRADORES	-	-	-	-	-	-		
OUTRAS (ESPECIFICAR)	-	-	-	-	-	-		
RESULTADO LÍQUIDO DO EXERCÍCIO	1.156.145	6.009	1.070.980	943	78.217	339		
QUANTIDADE DE AÇÕES	1.936.720	////	1.936.720	////	1.936.720	////		
LUCRO/PREJUÍZO POR AÇÃO	0,60	////	0,55	////	0,04039	////		

NOME			CNPJ DO MF		Nº DE CADASTRO	
ROCHA SANTOS AGROINDUSTRIA S/A (*)			06.246.961/0001-67		1691	
EMONSTRATIVOS DOS FLUXOS DE CAIXA INDIRETOS						
EXERCÍCIO FINDO EM →	31/12/2015		31/12/2016		31/12/2017	
CONTAS	R\$ 1	%	R\$ 1	%	R\$ 1	%
ATIVIDADES OPERACIONAIS	=====	=====	=====	=====	=====	=====
RESULTADO LÍQUIDO DO EXERCÍCIO	- 1.156.145	27.408	- 1.070.980	1.697	- 78.217	- 124
AJUSTES DE ITENS QUE NÃO AFETAM O CAIXA E EQUIVALENTES DE CAIXA	=====	=====	=====	=====	=====	=====
IMPOSTO DE RENDA E CONTRIBUIÇÃO SOCIAL DIFERIDO	-	-	-	-	-	-
DEPRECIACÃO, AMORTIZAÇÃO E EXAUSTÃO	960.828	- 22.777	960.828	1.522	-	-
RESULTADO DE EQUIVALÊNCIA PATRIMONIAL	-	-	-	-	-	-
DIVIDENDOS RECEBIDOS DE EMPRESAS INVESTIDAS	-	-	-	-	-	-
LUCRO NA VENDA DE INVESTIMENTOS	-	-	-	-	-	-
LUCRO NA VENDA DE ATIVO IMOBILIZADO E INTANGÍVEL	-	-	-	-	-	-
RESULTADO LÍQUIDO FINANCEIRO	-	-	-	-	-	-
BAIXAS DO ATIVO IMOBILIZADO E INTANGÍVEL	-	-	-	-	-	-
DEMAIS ITENS QUE NÃO AFETAM CAIXA	- 89.441	2.120	61.500	97	-	-
REDUÇÃO (AUMENTO) NAS CONTAS DO ATIVOS	=====	=====	=====	=====	=====	=====
CONTAS A RECEBER DE CLIENTES	-	-	-	-	-	-
ESTOQUES	31.559	- 748	142.707	226	-	-
ADIANTEMENTOS A FORNECEDORES	-	-	-	-	-	-
TRIBUTOS A RECUPERAR	-	-	-	-	-	-
CONTAS A PAGAR	-	-	-	-	-	-
IMPOSTOS SOBRE VENDAS	-	-	-	-	-	-
IMPOSTO SOBRE O LUCRO	-	-	-	-	-	-
DESPESAS ANTECIPADAS	-	-	-	-	-	-
OUTRAS CONTAS DO ATIVO	432	- 10	-	-	-	-
AUMENTO (REDUÇÃO) NAS CONTAS DO PASSIVOS	=====	=====	=====	=====	=====	=====
FORNECEDORES	- 206.196	4.888	- 18.540	- 29	- 939	1
ESTOQUES	-	-	-	-	-	-
OBRIGAÇÕES TRIBUTÁRIAS	-	-	-	-	-	-
OBRIGAÇÕES TRABALHISTAS	-	-	-	-	-	-
TRIBUTOS A RECOLHER	-	-	-	-	-	-
PAGAMENTOS DE PROCESSOS TRIBUTÁRIOS, CIVIS E TRABALHISTAS	4.299	- 102	108	0	15	0
OUTRAS OBRIGAÇÕES	- 692	16	-	-	-	-
JUROS PAGOS	-	-	-	-	-	-
IMPOSTO DE RENDA E CONTRIBUIÇÃO SOCIAL PAGOS	-	-	-	-	-	-
CAIXA LÍQUIDO PROVENIENTE DAS ATIVIDADES OPERACIONAIS	- 455.356,10	10.795	75.623	120	- 79.171	- 122
ATIVIDADES DE INVESTIMENTOS	=====	=====	=====	=====	=====	=====
APLICAÇÕES FINANCEIRAS	-	-	-	-	-	-
INVESTIMENTOS	-	-	-	-	-	-
RECEBIMENTO PELA VENDA DE IMOBILIZADO E INTANGÍVEL	-	-	-	-	-	-
AQUISIÇÃO DE IMOBILIZADO	- 988	23	300	0	170	0
AQUISIÇÃO DE INTANGÍVEL	-	-	-	-	-	-
EFEITO CAIXA DOS AUMENTOS DE CAPITAL EM INVESTIDAS	-	-	-	-	-	-
CAIXA LÍQUIDO PROVENIENTE DAS ATIVIDADES DE INVESTIMENTOS	- 987,60	23	300	0	170	0
ATIVIDADES DE FINANCIAMENTOS	=====	=====	=====	=====	=====	=====
AÇÕES EM TESOURARIA	-	-	-	-	-	-
RECEBIMENTOS DE EMPRÉSTIMOS E FINANCIAMENTOS	452.125	- 10.718	57.436	91	30.322	47
PAGAMENTOS DE EMPRÉSTIMOS E FINANCIAMENTOS	-	-	-	-	-	-
RECEBIMENTOS DE INTEGRALIZAÇÃO DE CAPITAL	-	-	-	-	-	-
DIVIDENDOS PAGOS	-	-	-	-	-	-
PARTES RELACIONADAS	-	-	69.639	- 110	45.767	- 72
RECEBIMENTOS DE EMPRÉSTIMOS E FINANCIAMENTOS	-	-	-	-	-	-
PAGAMENTOS DE EMPRÉSTIMOS E FINANCIAMENTOS	-	-	-	-	-	-
CAIXA LÍQUIDO PROVENIENTE DAS ATIVIDADES DE FINANCIAMENTOS	452.125	- 10.718	12.203	- 19	15.445	- 24
AUMENTO (REDUÇÃO) DE CAIXA E EQUIVALENTES DE CAIXA	- 4.218	100	63.120	100	- 63.896	- 146
FLUXO DE CAIXA DAS ATIVIDADES	R\$ 1	%	R\$ 1	%	R\$ 1	%
(-) CAIXA E EQUIVALENTES DE CAIXA NO INÍCIO DO EXERCÍCIO	- 7.133	169	- 2.915	- 5	- 66.035	103
CAIXA E EQUIVALENTES DE CAIXA NO FIM DO EXERCÍCIO	2.915	- 69	66.035	105	2.140	- 3
AUMENTO (REDUÇÃO) DE CAIXA E EQUIVALENTES DE CAIXA	- 4.218	100	63.120	100	- 63.896	100

[illegible]

<div>  <div> <div>PERFIL DE EMPRESA</div> </div> </div>									
EMPRESA									
CNPJ DO MF		NOME					Nº DE CADASTRO		
08.203.044/0001-20		TECELAGEM TEXTITA S/A					1504		
CONSTITUIÇÃO	FORO	CATEGORIA		COND. JUNTO A CVM		Nº DO REGISTRO	GRUPO EMPRESARIAL	Nº	
28/05/1982	PARNAMIRIM (RN)	Fechada		Registrada		50.586-2	GIORGI	120	
SETOR DE ATIVIDADES		RAMO DE ATIVIDADES		ATIVIDADES/PRODUTOS PRINCIPAIS					
Secundário		Industrial - Têxtil		Locação de bens imóveis.					
DATA DO PROJETO	Nº RESOLUÇÃO	LOCALIZAÇÃO			UF	ESTÁGIO	DATA DO ESTÁGIO		
29/03/1985	9.554	PARNAMIRIM			RN	Concluído	07/12/1990		
DEPARTAMENTO DE ACIONISTAS									
TIPO LOG	NOME LOG			NÚMERO	COMPLEMENTO		BAIRRO		
Avenida	Paulista			352	12º Andar		Bela Vista		
CIDADE	UF	CEP	FONE(S)	FAX	CONTATO		E-MAIL		
SÃO PAULO	SP	01310-905	(11) 3146.3000	(11) 3146.3065	Guilherme Azevedo Soares Giorgi		contabil.giorgi@salcisne.com.br		
SEDE									
TIPO LOG	NOME LOG			NÚMERO	COMPLEMENTO		BAIRRO		
Rodovia	BR 101 - Km 07			-	-		Emaus		
CIDADE	UF	CEP	FONE(S)	FAX	CONTATO		E-MAIL		
PARNAMIRIM	RN	59150-000	(84) 3208.7931	(84) 3208.7202	Guilherme Azevedo Soares Giorgi		contabil.giorgi@salcisne.com.br		
ASSESSORIA CONTÁBIL									
NOME							CNPJ/CPF DO MF		
-							-		
TIPO LOG	NOME LOG			NÚMERO	COMPLEMENTO		BAIRRO		
Avenida	Paulista			352	12º Andar		Bela Vista		
CIDADE	UF	CEP	FONE(S)	FAX	CONTATO		E-MAIL		
SÃO PAULO	SP	01310-905	(11) 3146.3000	(11) 3146.3065	Marcial Celso de Lima		contabil.giorgi@salcisne.com.br		
INSTITUIÇÃO DEPOSITÁRIA									
NOME				CNPJ DO MF		DEPARTAMENTO			
-				-		-			
TIPO LOG	NOME LOG			NÚMERO	COMPLEMENTO		BAIRRO		
-	-			-	-		-		
CIDADE	UF	CEP	FONE(S)	FAX	CONTATO		E-MAIL		
-	-	-	-	-	-		-		
ADMINISTRAÇÃO									
CONSELHO DE ADMINISTRAÇÃO					DIRETORIA EXECUTIVA				
DATA DA ELEIÇÃO:		TÉRMINO DO MANDATO:			DATA DA ELEIÇÃO:		TÉRMINO DO MANDATO:		
28/04/2017		28/04/2020			28/04/2017		28/04/2020		
MEMBROS		CPF DO MF	CARGO		MEMBROS		CPF DO MF	CARGO	
- Guilherme Azevedo Soares Giorgi		004.905.128-87	- Presidente		- Guilherme Azevedo S. Giorgi		004.905.128-87	- Diretor Presidente	
- Roberto Azevedo Soares Giorgi		060.465.508-82	- Conselheiro		- Roberto Azevedo S. Giorgi		060.465.508-82	- Diretor Superintendente	
- Rogério Giorgi Pagliari		091.320.908-20	- Conselheiro		- Rogério Giorgi Pagliari		091.320.908-20	- Diretor Secretário	
-		-	-		-		-	-	
-		-	-		-		-	-	
-		-	-		-		-	-	
CAPITAL SOCIAL									
AUTORIZADO		SUBSCRITO		INTEGRALIZADO		VR.NOMINAL		DATA	
13.363.800,00		13.360.384,00		13.360.384,00		-		31/05/2019	
COMPOSIÇÃO				EVOLUÇÃO DO CAPITAL INTEGRALIZADO					
QUANTIDADE DE AÇÕES			EXERCÍCIO FINDO EM	31/12/2016		31/12/2017		31/12/2018	
EFC	AUTORIZADO	SUBSCRITO	MOVIMENTAÇÃO	R\$ 1	%	R\$ 1	%	R\$ 1	%
ON	-	132.506	CAPITAL ANTERIOR	13.360.384	100	13.360.384	100	13.360.384	100
PNA	-	292.916	AUMENTO/REDUÇÃO	-	-	-	-	-	-
-	-	-	. REC. DE SUBSCRIÇÃO	-	-	-	-	-	-
-	-	-	. INCORP. RESERVAS	-	-	-	-	-	-
-	-	-	. REDUÇÃO DO CAPITAL	-	-	-	-	-	-
-	-	-	. CONV. DE DEBÊNTURES	-	-	-	-	-	-
-	-	-	. OUTROS (ESPECIFICAR)	-	-	-	-	-	-
TOTAIS	-	425.422	CAPITAL NOVO	13.360.384	100	13.360.384	100	13.360.384	100
CONTROLE ACIONÁRIO							DATA	31/05/2019	
ACIONISTAS		CNPJ/CPF DO MF	% S/CAP. VOTANTE	CONTROLADOR:			CNPJ DO MF:		
- Companhia Brasileira de Fiação		61.162.467/0001-22	70,68	-			-		
- União Indl e Merc. Brasileira S/A		61.339.172/0001-89	29,24	ACIONISTAS			CNPJ/CPF DO MF		% S/CAP. VOTANTE
- Outros Acionistas		-	0,08	-			-		-
-		-	-	CONTROLADOR:			CNPJ DO MF:		
-		-	-	-			-		
-		-	-	ACIONISTAS			CNPJ/CPF DO MF		% S/CAP. VOTANTE
-		-	-	-			-		-
-		-	-	-			-		-
AÇÕES DO FINOR									
BENEFÍCIOS				VANTAGENS/RESTRICÇÕES					
DATA DA ASSEMBL.	BONIFICAÇÕES (%)	TIPO BONIFICAÇÃO	DIVIDENDOS P/AÇÃO	EFC	DESCRIÇÃO				
28/04/2017	-	-	-	PNA	- Prioridade na distribuição de dividendo mínimo de 6% ao ano sobre o capital representativo dessa espécie e classe de ação;				
26/04/2018	-	-	-		- Participação integral nos resultados da sociedade, de modo que a nenhuma outra espécie ou classe de ações serão atribuídas vantagens patrimoniais superiores;				
24/04/2019	-	-	-		- Sem direito a voto e sem direito de preferência, enquanto em nome do FINOR.				
-	-	-	-						
TIPO DE BONIFICAÇÃO									
1 - Emissão de Ações; 2 - Alteração do Valor Nominal; 3 - Alteração do Valor Unitário									




NOME	CNPJ DO MF	Nº DE CADASTRO
TECELAGEM TEXTITA S/A	08.203.044/0001-20	1504

BALANÇOS PATRIMONIAIS						
EXERCÍCIO FINDO EM →	31/12/2016		31/12/2017		31/12/2018	
CONTAS	R\$ 1	%	R\$ 1	%	R\$ 1	%
<b>ATIVO</b>						
<b>CIRCULANTE</b>	34.979	1	35.048	1	35.034	1
DISPONIBILIDADES	178	0	247	0	233	0
REALIZÁVEL A CURTO PRAZO	-	-	-	-	-	-
ESTOQUES	-	-	-	-	-	-
OUTROS CRÉDITOS	34.801	1	34.801	1	34.801	1
DESPESAS ANTECIPADAS	-	-	-	-	-	-
<b>NÃO CIRCULANTE</b>	4.363.696	99	4.097.865	99	3.828.289	99
REALIZÁVEL A LONGO PRAZO	-	-	-	-	-	-
INVESTIMENTOS	-	-	-	-	-	-
IMOBILIZADO	4.363.696	99	4.097.865	99	3.828.289	99
INTANGÍVEL	-	-	-	-	-	-
<b>TOTAL DO ATIVO</b>	4.398.675	100	4.132.913	100	3.863.323	100
<b>PASSIVO</b>						
<b>CIRCULANTE</b>	50.117	1	50.314	1	50.655	1
FORNECEDORES	-	-	-	-	-	-
OBRIGAÇÕES TRABALHISTAS	40.702	1	40.702	1	40.702	1
EMPRÉSTIMOS E FINANCIAMENTOS (CP)	-	-	-	-	-	-
OBRIGAÇÕES TRIBUTÁRIAS	9.415	0	9.612	0	9.953	0
PROVISÕES E ENCARGOS DAS PROVISÕES	-	-	-	-	-	-
OUTRAS OBRIGAÇÕES	-	-	-	-	-	-
<b>NÃO CIRCULANTE</b>	32.508.218	739	32.302.568	782	32.030.491	829
EMPRÉSTIMOS E FINANCIAMENTOS (LP)	32.508.218	739	32.302.568	782	32.030.491	829
DEBÊNTURES CONVERSÍVEIS	-	-	-	-	-	-
DEBÊNTURES NÃO CONVERSÍVEIS	-	-	-	-	-	-
<b>PATRIMÔNIO LÍQUIDO</b>	28.159.660	640	28.219.969	683	28.217.823	730
CAPITAL SOCIAL	13.360.384	304	13.360.384	323	13.360.384	346
RESERVAS DE CAPITAL	-	-	-	-	-	-
AJUSTES DE AVALIAÇÃO PATRIMONIAL	-	-	-	-	-	-
RESERVAS DE LUCROS	-	-	-	-	-	-
(-) AÇÕES EM TESOURARIA	-	-	-	-	-	-
RESERVA DE REAVALIAÇÃO	-	-	-	-	-	-
PREJUÍZOS ACUMULADOS	41.520.044	944	41.580.353	1.006	41.578.207	1.076
<b>TOTAL DO PASSIVO</b>	4.398.675	100	4.132.913	100	3.863.323	100

DEMONSTRATIVOS DOS RESULTADOS DOS EXERCÍCIOS						
EXERCÍCIO FINDO EM →	31/12/2016		31/12/2017		31/12/2018	
CONTAS	R\$ 1	%	R\$ 1	%	R\$ 1	%
<b>RECEITA BRUTA DAS VENDAS E SERVIÇOS</b>	395.470	104	421.003	104	433.010	104
DEDUÇÕES	-	-	-	-	-	-
ABATIMENTOS CONCEDIDOS	-	-	-	-	-	-
IMPOSTOS INCLuíDOS NO FATURAMENTO	14.435	4	15.367	4	15.805	4
<b>RECEITA OPERACIONAL LÍQUIDA</b>	381.035	100	405.636	100	417.205	100
CUSTO DAS MERCADIS E SERV. VENDIDOS	-	-	-	-	-	-
<b>RESULTADO OPERACIONAL BRUTO</b>	381.035	100	405.636	100	417.205	100
<b>DESPESAS OPERACIONAIS</b>	430.561	113	432.831	107	379.497	91
COM VENDAS	-	-	-	-	-	-
GERAIS E ADMINISTRATIVAS	150.226	39	154.457	38	96.157	23
OUTRAS	280.335	74	278.374	69	283.340	68
<b>DESPESAS FINANCEIRAS LÍQUIDAS</b>	695	0	781	0	2.307	1
DESPESAS FINANCEIRAS	695	0	781	0	2.307	1
(-) RECEITAS FINANCEIRAS	-	-	-	-	-	-
VARIAÇÕES MONETÁRIAS E CAMBIAIS PASSIVAS	-	-	-	-	-	-
(-) VARIAÇÕES MONETÁRIAS E CAMBIAIS ATIVAS	-	-	-	-	-	-
<b>OUTRAS RECEITAS E DESPESAS</b>	-	-	-	-	-	-
RESULT DA EQUIVALÊNCIA PATRIMONIAL	-	-	-	-	-	-
VENDA DE BENS E DIREITOS DO ATIVO NÃO CIRCULANTE	-	-	-	-	-	-
(-) CUSTO DA VENDA	-	-	-	-	-	-
<b>RESULTADO OPERACIONAL ANTES IR E CSLL</b>	50.221	13	27.976	7	35.401	8
PROVISÃO PARA IMPOSTO DE RENDA	-	-	-	-	-	-
CONTRIBUIÇÃO SOCIAL SOBRE O LUCRO	30.372	8	32.333	8	33.255	8
<b>LUCRO LÍQUIDO ANTES DAS PARTICIPAÇÕES</b>	80.593	21	60.309	15	2.146	1
DEBÊNTURES	-	-	-	-	-	-
EMPREGADOS	-	-	-	-	-	-
ADMINISTRADORES	-	-	-	-	-	-
OUTRAS (ESPECIFICAR)	-	-	-	-	-	-
<b>RESULTADO LÍQUIDO DO EXERCÍCIO</b>	80.593	21	60.309	15	2.146	1
QUANTIDADE DE AÇÕES	425.422	///////	425.422	///////	425.422	///////
<b>LUCRO/PREJUÍZO POR AÇÃO</b>	0,19	///////	0,14	///////	0,01	///////

[illegible]



PERFIL DE EMPRESA

EMPRESA

CNPJ DO MF

08.077.430/0001-13

NOME

FIACAO DE ALGODAO MOCO S/A - FAMOSA

Nº DE CADASTRO

531

CONSTITUIÇÃO

14/10/1964

FORO

PARNAMIRIM (RN)

CATEGORIA

Fechada

COND. JUNTO A CVM

Registrada

Nº DO REGISTRO

50684-2

GRUPO EMPRESARIAL

Giorgi

Nº

120

SETOR DE ATIVIDADES

Secundário

RAMO DE ATIVIDADES

Industrial - Têxtil

ATIVIDADES/PRODUTOS PRINCIPAIS

Preparação e fiação de fibras de algodão.

DATA DO PROJETO

26/11/1975

Nº RESOLUÇÃO

-

LOCALIZAÇÃO

MACAÍBA

UF

RN

ESTÁGIO

Concluído

DATA DO ESTÁGIO

29/07/1983

DEPARTAMENTO DE ACIONISTAS

TIPO LOG

Rodovia

NOME LOG

BR 101 - Km 07

NUMERO

-

COMPLEMENTO

-

BAIRRO

Emaus

CIDADE

PARNAMIRIM

UF

RN

CEP

59148-160

FONE(S)

(84) 3208.7931

FAX

(84) 3208.7202

CONTATO

Guilherme Azevedo Soares Giorgi

E-MAIL

contabil.giorgi@salcisne.com.br

SEDE

TIPO LOG

Avenida

NOME LOG

Paulista

NUMERO

352

COMPLEMENTO

12º andar

BAIRRO

Bela Vista

CIDADE

SÃO PAULO

UF

SP

CEP

01310-905

FONE(S)

(11) 3146.3000

FAX

(11) 3146.3065

CONTATO

Guilherme Azevedo Soares Giorgi

E-MAIL

contabil.giorgi@salcisne.com.br

ASSESSORIA CONTÁBIL

NOME

-

CNPJ/CPF DO MF

-

TIPO LOG

Avenida

NOME LOG

Paulista

NUMERO

352

COMPLEMENTO

12º andar

BAIRRO

Bela Vista

CIDADE

SÃO PAULO

UF

SP

CEP

01310-905

FONE(S)

(11) 3146.3000

FAX

(11) 3146.3065

CONTATO

Marcial Celso de Lima

E-MAIL

contabil.giorgi@salcisne.com.br

INSTITUIÇÃO DEPOSITÁRIA

NOME

-

CNPJ DO MF

-

DEPARTAMENTO

-

TIPO LOG

-

NOME LOG

-

NUMERO

-

COMPLEMENTO

-

BAIRRO

-

CIDADE

-

UF

-

CEP

-

FONE(S)

-

FAX

-

CONTATO

-

E-MAIL

-

ADMINISTRAÇÃO

CONSELHO DE ADMINISTRAÇÃO

DATA DA ELEIÇÃO:

28/04/2017

TÉRMINO DO MANDATO:

28/04/2020

MEMBROS

- Guilherme Azevedo Soares Giorgi

- Roberto Azevedo Soares Giorgi

- Rogério Giorgi Pagliari

-

-

-

CPF DO MF

004.905.128-87

060.465.508-82

091.320.908-20

-

-

-

CARGO

- Presidente

- Conselheiro

- Conselheiro

-

-

-

DATA DA ELEIÇÃO:

28/04/2017

TÉRMINO DO MANDATO:

28/04/2020

MEMBROS

- Guilherme Azevedo S. Giorgi

- Roberto Azevedo S. Giorgi

- Rogério Giorgi Pagliari

-

-

-

CPF DO MF

004.905.128-87

060.465.508-82

091.320.908-20

-

-

-

CARGO

- Diretor Presidente

- Diretor Superintendente

- Diretor Secretário

-

-

-

CAPITAL SOCIAL

AUTORIZADO

69.620.000,00

SUBSCRITO

69.595.197,00

INTEGRALIZADO

69.595.197,00

VR.NOMINAL

1,00

DATA

23/04/2019

COMPOSIÇÃO

EVOLUÇÃO DO CAPITAL INTEGRALIZADO

QUANTIDADE DE AÇÕES

EFC

AUTORIZADO

SUBSCRITO

ON

46.600.000

46.596.077

PNA

1.620.000

1.618.737

PNB

21.400.000

21.380.383

-

-

-

-

-

TOTAIS

69.620.000

69.595.197

EXERCÍCIO FINDO EM →

31/12/2016

31/12/2017

31/12/2018

MOVIMENTAÇÃO

CAPITAL ANTERIOR

69.595.197

100

AUMENTO/REDUÇÃO

-

-

.REC. DE SUBSCRIÇÃO

-

-

.INCRP. RESERVAS

-

-

.REDUÇÃO DO CAPITAL

-

-

.CONV DE DEBÊNTURES

-

-

.OUTROS (ESPECIFICAR)

-

-

CAPITAL NOVO

69.595.197

100

CONTROLE ACIONÁRIO

ACIONISTAS

- Texita - Cia Têxtil Tangará

- Elena Maria Giorgi Migliori

- Goivo Participações Ltda

- Roberto Azevedo Soares Giorgi

- Outros Acionistas

-

-

-

CNPJ/CPF DO MF

08.061.855/0001-34

574.638.838-68

01.057.588/0001-82

060.465.508-82

-

-

-

% S/CAP. VOTANTE

99,83

0,04

0,03

0,03

0,07

-

-

-

CONTROLADOR:

-

CNPJ DO MF:

-

ACIONISTAS

CNPJ/CPF DO MF

% S/CAP. VOTANTE

CONTROLADOR:

-

CNPJ DO MF:

-

ACIONISTAS

CNPJ/CPF DO MF

% S/CAP. VOTANTE

ACIONISTAS

CNPJ/CPF DO MF

% S/CAP. VOTANTE

AÇÕES DO FINOR

BENEFÍCIOS

DATA DA ASSEMBL.

BONIFICAÇÕES (%)

TIPO BONIFI CAÇÃO

DIVIDENDOS P/AÇÃO

28/04/2017

-

-

-

25/04/2018

-

-

-

23/04/2019

-

-

-

-

-

-

EFC

PNB

VANTAGENS/RESTRICÇÕES

DESCRÇÃO

- Prioridade na distribuição de um dividendo mínimo de 6% ao ano, sobre o valor nominal;

- Participação integral nos resultados da Sociedade, de modo que nenhum outro tipo ou classe de ação possa atribuir a seu detentor vantagens patrimoniais superiores;

- Sem direito a voto e sem direito de preferência, enquanto em nome do FINOR.

TIPO DE BONIFICAÇÃO


1 - Emissão de Ações; 2 - Alteração do Valor Nominal; 3 - Alteração do Valor Unitário

NOME	CNPJ DO MF	Nº DE CADASTRO
FIACAO DE ALGODAO MOCO S/A - FAMOSA	08.077.430/0001-13	531

BALANÇOS PATRIMONIAIS						
EXERCÍCIO FINDO EM →	31/12/2016		31/12/2017		31/12/2018	
CONTAS	R\$ 1	%	R\$ 1	%	R\$ 1	%
<b>ATIVO</b>						
<b>CIRCULANTE</b>	502.292	100	502.061	100	518.258	100
DISPONIBILIDADES	577	0	346	0	16.543	3
REALIZÁVEL A CURTO PRAZO	-	-	-	-	-	-
ESTOQUES	-	-	-	-	-	-
OUTROS CRÉDITOS	501.715	100	501.715	100	501.715	97
DESPESAS ANTECIPADAS	-	-	-	-	-	-
<b>NÃO CIRCULANTE</b>	274	0	274	0	274	0
REALIZÁVEL A LONGO PRAZO	274	0	274	0	274	0
INVESTIMENTOS	-	-	-	-	-	-
IMOBILIZADO	-	-	-	-	-	-
INTANGÍVEL	-	-	-	-	-	-
<b>TOTAL DO ATIVO</b>	502.566	100	502.335	100	518.532	100
<b>PASSIVO</b>	R\$ 1	%	R\$ 1	%	R\$ 1	%
<b>CIRCULANTE</b>	84.121	17	86.851	17	82.532	16
FORNECEDORES	-	-	-	-	-	-
OBRIGAÇÕES TRABALHISTAS	-	-	-	-	-	-
EMPRÉSTIMOS E FINANCIAMENTOS (CP)	-	-	-	-	-	-
OBRIGAÇÕES TRIBUTÁRIAS	84.121	17	86.851	17	82.532	16
PROVISÕES E ENCARGOS DAS PROVISÕES	-	-	-	-	-	-
OUTRAS OBRIGAÇÕES	-	-	-	-	-	-
<b>NÃO CIRCULANTE</b>	8.359.909	1.663	8.497.338	1.692	8.613.007	1.661
EMPRÉSTIMOS E FINANCIAMENTOS (LP)	8.359.909	1.663	8.497.338	1.692	8.613.007	1.661
DEBÊNTURES CONVERSÍVEIS	-	-	-	-	-	-
DEBÊNTURES NÃO CONVERSÍVEIS	-	-	-	-	-	-
<b>PATRIMÔNIO LÍQUIDO</b>	7.941.464	1.580	8.081.854	1.609	8.177.007	1.577
CAPITAL SOCIAL	69.595.197	13.848	69.595.197	13.854	69.595.197	13.422
RESERVAS DE CAPITAL	-	-	-	-	-	-
AJUSTES DE AVALIAÇÃO PATRIMONIAL	-	-	-	-	-	-
RESERVAS DE LUCROS	-	-	-	-	-	-
(-) AÇÕES EM TESOURARIA	-	-	-	-	-	-
RESERVA DE REAVALIAÇÃO	-	-	-	-	-	-
PREJUÍZOS ACUMULADOS	77.536.661	15.428	77.677.051	15.463	77.772.204	14.999
<b>TOTAL DO PASSIVO</b>	502.566	100	502.335	100	518.532	100

DEMONSTRATIVOS DOS RESULTADOS DOS EXERCÍCIOS						
EXERCÍCIO FINDO EM →	31/12/2016		31/12/2017		31/12/2018	
CONTAS	R\$ 1	%	R\$ 1	%	R\$ 1	%
RECEITA BRUTA DAS VENDAS E SERVIÇOS	-	#DIV/0!	-	#DIV/0!	-	#DIV/0!
DEDUÇÕES	-	#DIV/0!	-	#DIV/0!	-	#DIV/0!
ABATIMENTOS CONCEDIDOS	-	#DIV/0!	-	#DIV/0!	-	#DIV/0!
IMPOSTOS INCLuíDOS NO FATURAMENTO	-	#DIV/0!	-	#DIV/0!	-	#DIV/0!
RECEITA OPERACIONAL LÍQUIDA	-	#DIV/0!	-	#DIV/0!	-	#DIV/0!
CUSTO DAS MERCADIS E SERV VENDIDOS	-	#DIV/0!	-	#DIV/0!	-	#DIV/0!
RESULTADO OPERACIONAL BRUTO	-	#DIV/0!	-	#DIV/0!	-	#DIV/0!
DESPESAS OPERACIONAIS	69.886	#DIV/0!	95.767	#DIV/0!	44.846	#DIV/0!
COM VENDAS	-	#DIV/0!	-	#DIV/0!	-	#DIV/0!
GERAIS E ADMINISTRATIVAS	45.689	#DIV/0!	70.323	#DIV/0!	17.758	#DIV/0!
OUTRAS	24.197	#DIV/0!	25.434	#DIV/0!	27.088	#DIV/0!
DESPESAS FINANCEIRAS LÍQUIDAS	57.142	#DIV/0!	67.690	#DIV/0!	50.307	#DIV/0!
DESPESAS FINANCEIRAS	57.142	#DIV/0!	67.690	#DIV/0!	50.307	#DIV/0!
(-) RECEITAS FINANCEIRAS	-	#DIV/0!	-	#DIV/0!	-	#DIV/0!
VARIAÇÕES MONETÁRIAS E CAMBIAIS PASSIVAS	-	#DIV/0!	-	#DIV/0!	-	#DIV/0!
(-) VARIAÇÕES MONETÁRIAS E CAMBIAIS ATIVAS	-	#DIV/0!	-	#DIV/0!	-	#DIV/0!
OUTRAS RECEITAS E DESPESAS	-	#DIV/0!	30.338	#DIV/0!	-	#DIV/0!
RESULT DA EQUIVALÊNCIA PATRIMONIAL	-	#DIV/0!	-	#DIV/0!	-	#DIV/0!
VENDA DE BENS E DIREITOS DO ATIVO NÃO CIRCULANTE	-	#DIV/0!	-	#DIV/0!	-	#DIV/0!
(-) CUSTO DA VENDA	-	#DIV/0!	-	#DIV/0!	-	#DIV/0!
OUTRAS	-	#DIV/0!	30.338	#DIV/0!	-	#DIV/0!
RESULTADO OPERACIONAL ANTES IR E CSLL	127.028	#DIV/0!	133.109	#DIV/0!	95.153	#DIV/0!
PROVISÃO PARA IMPOSTO DE RENDA E CSLL	-	#DIV/0!	7.281	#DIV/0!	-	#DIV/0!
CONTRIBUIÇÃO SOCIAL SOBRE O LUCRO	-	#DIV/0!	-	#DIV/0!	-	#DIV/0!
LUCRO LÍQUIDO ANTES DAS PARTICIPAÇÕES	127.028	#DIV/0!	140.390	#DIV/0!	95.153	#DIV/0!
DEBÊNTURES	-	#DIV/0!	-	#DIV/0!	-	#DIV/0!
EMPREGADOS	-	#DIV/0!	-	#DIV/0!	-	#DIV/0!
ADMINISTRADORES	-	#DIV/0!	-	#DIV/0!	-	#DIV/0!
OUTRAS (ESPECIFICAR)	-	#DIV/0!	-	#DIV/0!	-	#DIV/0!
RESULTADO LÍQUIDO DO EXERCÍCIO	127.028	#DIV/0!	140.390	#DIV/0!	95.153	#DIV/0!
QUANTIDADE DE AÇÕES	69.595.197	////	69.595.197	////	69.595.197	////
LUCRO/PREJUÍZO POR AÇÃO	0,00183	////	0,00202	////	0,00137	////



<div>  <div>PERFIL DE EMPRESA</div> </div>										
EMPRESA										
CNPJ DO MF 06.689.129/0001-35		NOME GAMELEIRA AGROPASTORIL S/A - GAPASA (*)					Nº DE CADASTRO 1035			
CONSTITUIÇÃO 12/07/1976	FORO OEIRAS	UF PI	CATEGORIA Fechada	COND.JUNTO A CVM Não Registrada	Nº DO REGISTRO -	GRUPO EMPRESARIAL LUCIANO MAFFRA	Nº 183			
SETOR DE ATIVIDADES Primário		RAMO DE ATIVIDADES Pecuária Bovina de Reprodução			ATIVIDADES/PRODUTOS PRINCIPAIS Criação de bovinos para corte.					
DATA DO PROJETO 30/05/1980	Nº RESOLUÇÃO 8.357	LOCALIZAÇÃO OEIRAS			UF PI	ESTÁGIO Concluído	DATA DO ESTÁGIO 19/08/1997			
DEPARTAMENTO DE ACIONISTAS										
TIPO LOG Rua	NOME LOG Conselheiro Portela			NUMERO 602	COMPLEMENTO Apto. 501	BAIRRO Espinheiro				
CIDADE RECIFE	UF PE	CEP 52020-035	FONE(S) (81) 99695.2019	FAX -	CONTATO José Celestino dos Santos Filho	E-MAIL celestinoicsf68w@hotmail.com				
SEDE										
TIPO LOG -	NOME LOG Fazenda Gameleira do Mimbo			NUMERO s/nº	COMPLEMENTO -	BAIRRO Zona Rural				
CIDADE OEIRAS	UF PI	CEP 64500-000	FONE(S) (81) 99695.2019	FAX -	CONTATO José Celestino dos Santos Filho	E-MAIL celestinoicsf68w@hotmail.com				
ASSESSORIA CONTÁBIL										
NOME ADELSON DAS DORES ALVES NOVAES						CNPJ/CPF DO MF 565.320.918-04				
TIPO LOG Rua	NOME LOG Professor Silvio Rabelo			NUMERO s/nº	COMPLEMENTO -	BAIRRO Candeias				
CIDADE JABOATÃO DOS GUARARAPES	UF PE	CEP 54440-290	FONE(S) (81) 99825.4358	FAX -	CONTATO -	E-MAIL adelsonnoveas@gmail.com				
INSTITUIÇÃO DEPOSITÁRIA										
NOME -				CNPJ DO MF -		DEPARTAMENTO -				
TIPO LOG -	NOME LOG -			NUMERO -	COMPLEMENTO -	BAIRRO -				
CIDADE -	UF -	CEP -	FONE(S) -	FAX -	CONTATO -	E-MAIL -				
ADMINISTRAÇÃO										
CONSELHO DE ADMINISTRAÇÃO					DIRETORIA EXECUTIVA					
DATA DA ELEIÇÃO: -		TÉRMINO DO MANDATO: -			DATA DA ELEIÇÃO: 30/06/2016		TÉRMINO DO MANDATO: 29/06/2019			
MEMBROS		CPF DO MF	CARGO		MEMBROS		CPF DO MF	CARGO		
-		-	-		- José Ramos Lopes Neto		399.142.754-00	- Diretor Presidente		
-		-	-		- Glória Maria Castro Cavalcanti		461.529.704-15	- Diretora Financeira		
-		-	-		-		-	-		
-		-	-		-		-	-		
-		-	-		-		-	-		
-		-	-		-		-	-		
CAPITAL SOCIAL										
AUTORIZADO -		SUBSCRITO 9.071.663,04			INTEGRALIZADO 9.071.663,04		VR.NOMNAL -	DATA 23/07/2018	MOEDA R\$	
COMPOSIÇÃO					EVOLUÇÃO DO CAPITAL INTEGRALIZADO					
QUANTIDADE DE AÇÕES			EXERCÍCIO FINDO EM →		31/12/2015		31/12/2016		31/12/2017	
EFC	AUTORIZADO	SUBSCRITO	MOVIMENTAÇÃO		R\$ 1	%	R\$ 1	%	R\$ 1	%
ON	-	6.374.423	CAPITAL ANTERIOR		9.071.663	100	9.071.663	100	9.071.663	100
PNA	-	2.025.996	AUMENTO/REDUÇÃO		-	-	-	-	-	-
-	-	-	REC. DE SUBSCRIÇÃO		-	-	-	-	-	-
-	-	-	INCRP. RESERVAS		-	-	-	-	-	-
-	-	-	REDUÇÃO DO CAPITAL		-	-	-	-	-	-
-	-	-	CONV DE DEBÊNTURES		-	-	-	-	-	-
-	-	-	OUTROS (ESPECIFICAR)		-	-	-	-	-	-
TOTAIS	-	8.400.419	CAPITAL NOVO		9.071.663	100	9.071.663	100	9.071.663	100
CONTROLE ACIONÁRIO								DATA	23/07/2018	
ACIONISTAS		CNPJ/CPF DO MF	% S/CAP.VOTANTE		CONTROLADOR:			CNPJ DO MF:		
- José Ramos Lopes Neto		399.142.754-00	80,00		-			-		
- Glória Maria Castro Cavalcanti		461.529.704-15	20,00		ACIONISTAS			CNPJ/CPF DO MF		% S/CAP.VOTANTE
-		-	-		-			-		-
-		-	-		CONTROLADOR:			CNPJ DO MF:		
-		-	-		-			-		
-		-	-		ACIONISTAS			CNPJ/CPF DO MF		% S/CAP.VOTANTE
-		-	-		-			-		-
-		-	-		-			-		-
AÇÕES DO FINOR										
BENEFÍCIOS				VANTAGENS/RESTRICÇÕES						
DATA DA ASSEMBL.	BONIFICAÇÕES (%)	TIPO BONIFICAÇÃO	DIVIDENDOS P/AÇÃO	EFC	DESCRIÇÃO					
23/07/2018	-	-	-	PNA	- Prioridade na distribuição de um dividendo mínimo, não cumulativo, de 6% ao ano, calculado sobre o capital representativo dessa espécie e classe de ação;					
-	-	-	-		- Participação integral nos resultados da Sociedade, de modo que a nenhuma outra espécie ou classe de ações serão atribuídas vantagens patrimoniais superiores;					
-	-	-	-		- Prioridade no reembolso do capital, na hipótese de liquidação da Sociedade;					
-	-	-	-		- Sem direito a voto e sem direito de preferência, enquanto em nome do FINOR.					
TIPO DE BONIFICAÇÃO				-						
1 - Emissão de Ações; 2 - Alteração do Valor Nominal; 3 - Alteração do Valor Unitário										

NOME			CNPJ DO MF		Nº DE CADASTRO	
GAMELEIRA AGROPASTORIL S/A - GAPASA (*)			06.689.129/0001-35		1035	


BALANÇOS PATRIMONIAIS						
EXERCÍCIO FINDO EM →	31/12/2015		31/12/2016		31/12/2017	
CONTAS	R\$ 1	%	R\$ 1	%	R\$ 1	%
<b>ATIVO</b>						
<b>CIRCULANTE</b>	-	-	-	-	-	-
DISPONIBILIDADES	-	-	-	-	-	-
REALIZÁVEL A CURTO PRAZO	-	-	-	-	-	-
ESTOQUES	-	-	-	-	-	-
OUTROS CRÉDITOS	-	-	-	-	-	-
DESPESAS ANTECIPADAS	-	-	-	-	-	-
<b>NÃO CIRCULANTE</b>	124.306	100	124.306	100	124.306	100
REALIZÁVEL A LONGO PRAZO	-	-	-	-	-	-
INVESTIMENTOS	-	-	-	-	-	-
IMOBILIZADO	124.306	100	124.306	100	124.306	100
INTANGÍVEL	-	-	-	-	-	-
<b>TOTAL DO ATIVO</b>	124.306	100	124.306	100	124.306	100
<b>PASSIVO</b>						
<b>CIRCULANTE</b>	-	-	-	-	-	-
FORNECEDORES	-	-	-	-	-	-
OBRIGAÇÕES TRABALHISTAS	-	-	-	-	-	-
EMPRÉSTIMOS E FINANCIAMENTOS (CP)	-	-	-	-	-	-
OBRIGAÇÕES TRIBUTÁRIAS	-	-	-	-	-	-
PROVISÕES E ENCARGOS DAS PROVISÕES	-	-	-	-	-	-
OUTRAS OBRIGAÇÕES	-	-	-	-	-	-
<b>NÃO CIRCULANTE</b>	4.450.549	3.580	4.987.896	4.013	5.560.010	4.473
EMPRÉSTIMOS E FINANCIAMENTOS (LP)	-	-	-	-	-	-
DEBÊNTURES CONVERSÍVEIS	-	-	-	-	-	-
DEBÊNTURES NÃO CONVERSÍVEIS	4.450.549	3.580	4.987.896	4.013	5.560.010	4.473
<b>PATRIMÔNIO LÍQUIDO</b>	4.326.243	3.480	4.863.590	3.913	5.435.704	4.373
CAPITAL SOCIAL	9.071.663	7.298	9.071.663	7.298	9.071.663	7.298
RESERVAS DE CAPITAL	-	-	-	-	-	-
AJUSTES DE AVALIAÇÃO PATRIMONIAL	-	-	-	-	-	-
RESERVAS DE LUCROS	-	-	-	-	-	-
(-) AÇÕES EM TESOURARIA	-	-	-	-	-	-
OUTROS (ESPECIFICAR)	-	-	-	-	-	-
PREJUÍZOS ACUMULADOS	13.397.906	10.778	13.935.253	11.210	14.507.367	11.671
<b>TOTAL DO PASSIVO</b>	124.306	100	124.306	100	124.306	100

DEMONSTRATIVOS DOS RESULTADOS DOS EXERCÍCIOS						
EXERCÍCIO FINDO EM →	31/12/2015		31/12/2016		31/12/2017	
CONTAS	R\$ 1	%		%		%
RECEITA BRUTA DAS VENDAS E SERVIÇOS	-	#DIV/0!	-	#DIV/0!	-	#DIV/0!
DEDUÇÕES	-	#DIV/0!	-	#DIV/0!	-	#DIV/0!
ABATIMENTOS CONCEDIDOS	-	#DIV/0!	-	#DIV/0!	-	#DIV/0!
IMPOSTOS INCLuíDOS NO FATURAMENTO	-	#DIV/0!	-	#DIV/0!	-	#DIV/0!
<b>RECEITA OPERACIONAL LÍQUIDA</b>	-	#DIV/0!	-	#DIV/0!	-	#DIV/0!
CUSTO DAS MERCADS E SERV VENDIDOS	-	#DIV/0!	-	#DIV/0!	-	#DIV/0!
<b>RESULTADO OPERACIONAL BRUTO</b>	-	#DIV/0!	-	#DIV/0!	-	#DIV/0!
<b>DESPESAS OPERACIONAIS</b>	-	#DIV/0!	-	#DIV/0!	-	#DIV/0!
COM VENDAS	-	#DIV/0!	-	#DIV/0!	-	#DIV/0!
GERAIS E ADMINISTRATIVAS	-	#DIV/0!	-	#DIV/0!	-	#DIV/0!
OUTRAS	-	#DIV/0!	-	#DIV/0!	-	#DIV/0!
<b>DESPESAS FINANCEIRAS LÍQUIDAS</b>	438.997	#DIV/0!	537.347	#DIV/0!	572.114	#DIV/0!
DESPESAS FINANCEIRAS	438.997	#DIV/0!	537.347	#DIV/0!	572.114	#DIV/0!
(-) RECEITAS FINANCEIRAS	-	#DIV/0!	-	#DIV/0!	-	#DIV/0!
VARIAÇÕES MONETÁRIAS E CAMBIAIS PASSIVAS	-	#DIV/0!	-	#DIV/0!	-	#DIV/0!
(-) VARIAÇÕES MONETÁRIAS E CAMBIAIS ATIVAS	-	#DIV/0!	-	#DIV/0!	-	#DIV/0!
<b>OUTRAS RECEITAS E DESPESAS</b>	-	#DIV/0!	-	#DIV/0!	-	#DIV/0!
RESULT DA EQUIVALÊNCIA PATRIMONIAL	-	#DIV/0!	-	#DIV/0!	-	#DIV/0!
VENDA DE BENS E DIREITOS DO ATIVO NÃO CIRCULANTE	-	#DIV/0!	-	#DIV/0!	-	#DIV/0!
(-) CUSTO DA VENDA	-	#DIV/0!	-	#DIV/0!	-	#DIV/0!
<b>RESULTADO OPERACIONAL ANTES IR E CSLL</b>	438.997	#DIV/0!	537.347	#DIV/0!	572.114	#DIV/0!
PROVISÃO PARA IMPOSTO DE RENDA	-	#DIV/0!	-	#DIV/0!	-	#DIV/0!
CONTRIBUIÇÃO SOCIAL SOBRE O LUCRO	-	#DIV/0!	-	#DIV/0!	-	#DIV/0!
<b>LUCRO LÍQUIDO ANTES DAS PARTICIPAÇÕES</b>	438.997	#DIV/0!	537.347	#DIV/0!	572.114	#DIV/0!
DEBÊNTURES	-	#DIV/0!	-	#DIV/0!	-	#DIV/0!
EMPREGADOS	-	#DIV/0!	-	#DIV/0!	-	#DIV/0!
ADMINISTRADORES	-	#DIV/0!	-	#DIV/0!	-	#DIV/0!
OUTRAS (ESPECIFICAR)	-	#DIV/0!	-	#DIV/0!	-	#DIV/0!
<b>RESULTADO LÍQUIDO DO EXERCÍCIO</b>	438.997	#DIV/0!	537.347	#DIV/0!	572.114	#DIV/0!
QUANTIDADE DE AÇÕES	8.400.419	//////	8.400.419	//////	8.400.419	//////
<b>LUCRO/PREJUÍZO POR AÇÃO</b>	0,05226	//////	0,06397	//////	0,06811	//////





 <b>PERFIL DE EMPRESA</b>									
EMPRESA									
CNPJ DO MF 05.759.667/0001-96		NOME SANTA ANGELICA AGROINDUSTRIAL S/A-SAISA (*)					Nº DE CADASTRO 1376		
CONSTITUIÇÃO 18/01/1979	FORO SANTA LUZIA	UF MA	CATEGORIA Fechada	COND. JUNTO A CVM Não Registrada	Nº DO REGISTRO -	GRUPO EMPRESARIAL -	Nº -		
SETOR DE ATIVIDADES Primário		RAMO DE ATIVIDADES Pecuária - Bovina de Corte			ATIVIDADES/PRODUTOS PRINCIPAIS Criação de bovinos para corte.				
DATA DO PROJETO 27/01/1984	Nº RESOLUÇÃO 9.310	LOCALIZAÇÃO CARUTAPERA			UF MA	ESTÁGIO Concluído	DATA DO ESTÁGIO 02/09/1997		
DEPARTAMENTO DE ACIONISTAS									
TIPO LOG Rua	NOME LOG Nossa Senhora do Loreto			NUMERO 188	COMPLEMENTO Cj. 601	BAIRRO Piedade			
CIDADE JABOATÃO DOS GUARARAPES	UF PE	CEP 54420-200	FONE(S) (81) 99927.4599	FAX -	CONTATO José Celestino dos Santos Filho	E-MAIL celestinojcsbw@hotmail.com			
SEDE									
TIPO LOG Fazenda	NOME LOG Flechal			NUMERO s/nº	COMPLEMENTO -	BAIRRO Zona Rural			
CIDADE SANTA LUZIA	UF MA	CEP 65390-000	FONE(S) (81) 99729.0957	FAX -	CONTATO Augusto Sergio Moura Cerqueira	E-MAIL -			
ASSESSORIA CONTÁBIL									
NOME ADELSON DAS DORES ALVES NOVAES						CNPJ/CPF DO MF 565.320.918-04			
TIPO LOG Rua	NOME LOG Professor Sílvia Rabelo			NUMERO s/nº	COMPLEMENTO -	BAIRRO Candeias			
CIDADE JABOATÃO DOS GUARARAPES	UF PE	CEP 54440-290	FONE(S) (81) 99825.4358	FAX -	CONTATO -	E-MAIL adelsonnovaes@gmail.com			
INSTITUIÇÃO DEPOSITÁRIA									
NOME -				CNPJ DO MF -		DEPARTAMENTO -			
TIPO LOG -	NOME LOG -			NUMERO -	COMPLEMENTO -	BAIRRO -			
CIDADE -	UF -	CEP -	FONE(S) -	FAX -	CONTATO -	E-MAIL -			
ADMINISTRAÇÃO									
CONSELHO DE ADMINISTRAÇÃO					DIRETORIA EXECUTIVA				
DATA DA ELEIÇÃO: -		TÉRMINO DO MANDATO: -			DATA DA ELEIÇÃO: 24/11/2017		TÉRMINO DO MANDATO: 23/11/2020		
MEMBROS		CPF DO MF	CARGO	MEMBROS		CPF DO MF	CARGO		
-		-	-	- Augusto Sérgio M. Cerqueira		363.313.175-20	- Diretor Presidente		
-		-	-	- Uilson Santos da Silva		548.355.005-63	- Diretor Superintendente		
-		-	-	-		-	-		
-		-	-	-		-	-		
-		-	-	-		-	-		
-		-	-	-		-	-		
CAPITAL SOCIAL									
AUTORIZADO	SUBSCRITO		INTEGRALIZADO	VR.NOMINAL	DATA	MOEDA			
-	4.009.701,10		4.009.701,10	-	22/03/2018	R\$			
COMPOSIÇÃO			EVOLUÇÃO DO CAPITAL INTEGRALIZADO						
QUANTIDADE DE AÇÕES			EXERCÍCIO FINDO EM →	31/12/2015		31/12/2016		31/12/2017	
EFC	AUTORIZADO	SUBSCRITO	MOVIMENTAÇÃO	R\$ 1	%	R\$ 1	%	R\$ 1	%
ON	-	884.741	CAPITAL ANTERIOR	4.009.701	100	4.009.701	100	4.009.701	100
PNA	-	93.834	AUMENTO/REDUÇÃO	-	-	-	-	-	-
PNB	-	1.158.140	.REC. DE SUBSCRIÇÃO	-	-	-	-	-	-
-	-	-	.INCRP. RESERVAS	-	-	-	-	-	-
-	-	-	.REDUÇÃO DO CAPITAL	-	-	-	-	-	-
-	-	-	.CONV. DE DEBÊNTURES	-	-	-	-	-	-
-	-	-	.OUTROS (ESPECIFICAR)	-	-	-	-	-	-
TOTAIS	-	2.136.715	CAPITAL NOVO	4.009.701	100	4.009.701	100	4.009.701	100
CONTROLE ACIONÁRIO							DATA	22/03/2018	
ACIONISTAS		CNPJ/CPF DO MF	% S/CAP. VOTANTE	CONTROLADOR:		CNPJ DO MF:			
- Augusto Sergio Moura Cerqueira		363.313.175-20	98,00	-		-			
- Uilson Santos da Silva		548.355.005-63	1,00	ACIONISTAS		CNPJ/CPF DO MF		% S/CAP. VOTANTE	
- Bragança Pec. Com. e Mecaniz. Agrícola Ltda		07.165.723/0001-90	1,00	-		-		-	
-		-	-	CONTROLADOR:		CNPJ DO MF:			
-		-	-	-		-			
-		-	-	ACIONISTAS		CNPJ/CPF DO MF		% S/CAP. VOTANTE	
-		-	-	-		-		-	
-		-	-	-		-		-	
AÇÕES DO FINOR									
BENEFÍCIOS				VANTAGENS/RESTRICÇÕES					
DATA DA ASSEMBL.	BONIFICAÇÕES (%)	TIPO BONIFI. CACAO	DIVIDENDOS P/AÇÃO	EFC	DESCRIÇÃO				
24/11/2017	-	-	-	PNA	- Prioridade na distribuição do dividendo mínimo correspondente à sua participação no rateio do dividendo obrigatório, de que trata o artigo 42, letra "b", do Estatuto, não podendo o disposto nos artigos 194 a 197 e os parágrafos 3º e 4º do artigo 202, da Lei nº 6.404/76, prejudicar o direito das ações preferenciais de receber o aludido dividendo mínimo prioritário, conforme estabelece o artigo 203 da citada Lei;				
22/03/2018	-	-	-		- Participação integral nos resultados da Sociedade, de modo que a nenhuma outra espécie ou classe de ações sejam atribuídas vantagens patrimoniais superiores;				
-	-	-	-		- Sem direito a voto e sem direito de preferência, enquanto em nome do FINOR.				
-	-	-	-		-				
TIPO DE BONIFICAÇÃO				-					
1 - Emissão de Ações; 2 - Alteração do Valor Nominal; 3 - Alteração do Valor Unitário									

NOME			CNPJ DO MF		Nº DE CADASTRO	
SANTA ANGELICA AGROINDUSTRIAL S/A-SAISA (*)			05.759.667/0001-96		1376	


  

BALANÇOS PATRIMONIAIS						
EXERCÍCIO FINDO EM →	31/12/2015		31/12/2016		31/12/2017	
CONTAS	R\$ 1	%	R\$ 1	%	R\$ 1	%
ATIVO						
CIRCULANTE	-	-	-	-	-	-
DISPONIBILIDADES	-	-	-	-	-	-
REALIZÁVEL A CURTO PRAZO	-	-	-	-	-	-
ESTOQUES	-	-	-	-	-	-
OUTROS CRÉDITOS	-	-	-	-	-	-
DESPESAS ANTECIPADAS	-	-	-	-	-	-
NÃO CIRCULANTE	659.652	100	659.652	100	659.652	100
REALIZÁVEL A LONGO PRAZO	-	-	-	-	-	-
INVESTIMENTOS	-	-	-	-	-	-
IMOBILIZADO	659.652	100	659.652	100	659.652	100
INTANGÍVEL	-	-	-	-	-	-
TOTAL DO ATIVO	659.652	100	659.652	100	659.652	100
PASSIVO	R\$ 1	%	R\$ 1	%	R\$ 1	%
CIRCULANTE	-	-	-	-	-	-
FORNECEDORES	-	-	-	-	-	-
OBRIGAÇÕES TRABALHISTAS	-	-	-	-	-	-
EMPRÉSTIMOS E FINANCIAMENTOS (CP)	-	-	-	-	-	-
OBRIGAÇÕES TRIBUTÁRIAS	-	-	-	-	-	-
PROVISÕES E ENCARGOS DAS PROVISÕES	-	-	-	-	-	-
OUTRAS OBRIGAÇÕES	-	-	-	-	-	-
NÃO CIRCULANTE	91.536.733	13.877	102.573.143	15.550	114.324.680	17.331
EMPRÉSTIMOS E FINANCIAMENTOS (LP)	-	-	-	-	-	-
DEBÊNTURES	91.240.109	13.832	102.276.519	15.505	114.028.056	17.286
OUTRAS OBRIGAÇÕES	296.624	45	296.624	45	296.624	45
PATRIMÔNIO LÍQUIDO	90.877.081	13.777	101.913.491	15.450	113.665.028	17.231
CAPITAL SOCIAL	4.009.701	608	4.009.701	608	4.009.701	608
RESERVAS DE CAPITAL	4.838.293	733	4.838.293	733	4.838.293	733
AJUSTES DE AVALIAÇÃO PATRIMONIAL	-	-	-	-	-	-
RESERVAS DE LUCROS	-	-	-	-	-	-
(-) AÇÕES EM TESOOURARIA	-	-	-	-	-	-
OUTROS (ESPECIFICAR)	-	-	-	-	-	-
PREJUÍZOS ACUMULADOS	99.725.075	15.118	110.761.485	16.791	122.513.022	18.572
TOTAL DO PASSIVO	659.652	100	659.652	100	659.652	100

DEMONSTRATIVOS DOS RESULTADOS DOS EXERCÍCIOS						
EXERCÍCIO FINDO EM →	31/12/2015		31/12/2016		31/12/2017	
CONTAS	R\$ 1	%	R\$ 1	%	R\$ 1	%
RECEITA BRUTA DAS VENDAS E SERVIÇOS	-	#DIV/0!	-	#DIV/0!	-	#DIV/0!
DEDUÇÕES	-	#DIV/0!	-	#DIV/0!	-	#DIV/0!
ABATIMENTOS CONCEDIDOS	-	#DIV/0!	-	#DIV/0!	-	#DIV/0!
IMPOSTOS INCLuíDOS NO FATURAMENTO	-	#DIV/0!	-	#DIV/0!	-	#DIV/0!
RECEITA OPERACIONAL LÍQUIDA	-	#DIV/0!	-	#DIV/0!	-	#DIV/0!
CUSTO DAS MERCADS E SERV VENDIDOS	-	#DIV/0!	-	#DIV/0!	-	#DIV/0!
RESULTADO OPERACIONAL BRUTO	-	#DIV/0!	-	#DIV/0!	-	#DIV/0!
DESPESAS OPERACIONAIS	10.030.763	#DIV/0!	11.036.410	#DIV/0!	11.751.537	#DIV/0!
COM VENDAS	-	#DIV/0!	-	#DIV/0!	-	#DIV/0!
GERAIS E ADMINISTRATIVAS	-	#DIV/0!	-	#DIV/0!	-	#DIV/0!
OUTRAS	10.030.763	#DIV/0!	11.036.410	#DIV/0!	11.751.537	#DIV/0!
DESPESAS FINANCEIRAS LÍQUIDAS	-	#DIV/0!	-	#DIV/0!	-	#DIV/0!
DESPESAS FINANCEIRAS	-	#DIV/0!	-	#DIV/0!	-	#DIV/0!
(-) RECEITAS FINANCEIRAS	-	#DIV/0!	-	#DIV/0!	-	#DIV/0!
VARIAÇÕES MONETÁRIAS E CAMBIAIS PASSIVAS	-	#DIV/0!	-	#DIV/0!	-	#DIV/0!
(-) VARIAÇÕES MONETÁRIAS E CAMBIAIS ATIVAS	-	#DIV/0!	-	#DIV/0!	-	#DIV/0!
OUTRAS RECEITAS E DESPESAS	-	#DIV/0!	-	#DIV/0!	-	#DIV/0!
RESULT DA EQUIVALÊNCIA PATRIMONIAL	-	#DIV/0!	-	#DIV/0!	-	#DIV/0!
VENDA DE BENS E DIREITOS DO ATIVO NÃO CIRCULANTE	-	#DIV/0!	-	#DIV/0!	-	#DIV/0!
(-) CUSTO DA VENDA	-	#DIV/0!	-	#DIV/0!	-	#DIV/0!
RESULTADO OPERACIONAL ANTES IR E CSLL	10.030.763	#DIV/0!	11.036.410	#DIV/0!	11.751.537	#DIV/0!
PROVISÃO PARA IMPOSTO DE RENDA	-	#DIV/0!	-	#DIV/0!	-	#DIV/0!
CONTRIBUIÇÃO SOCIAL SOBRE O LUCRO	-	#DIV/0!	-	#DIV/0!	-	#DIV/0!
LUCRO LÍQUIDO ANTES DAS PARTICIPAÇÕES	10.030.763	#DIV/0!	11.036.410	#DIV/0!	11.751.537	#DIV/0!
DEBÊNTURES	-	#DIV/0!	-	#DIV/0!	-	#DIV/0!
EMPREGADOS	-	#DIV/0!	-	#DIV/0!	-	#DIV/0!
ADMINISTRADORES	-	#DIV/0!	-	#DIV/0!	-	#DIV/0!
OUTRAS (ESPECIFICAR)	-	#DIV/0!	-	#DIV/0!	-	#DIV/0!
RESULTADO LÍQUIDO DO EXERCÍCIO	10.030.763	#DIV/0!	11.036.410	#DIV/0!	11.751.537	#DIV/0!
QUANTIDADE DE AÇÕES	2.136.715	//////	2.136.715	//////	2.136.715	//////
LUCRO/PREJUÍZO POR AÇÃO	4,69	//////	5,17	//////	5,50	//////



 <div>PERFIL DE EMPRESA</div>									
EMPRESA									
CNPJ DO MF 08.603.680/0001-40		NOME HOTEL CAICARA S/A (*)					Nº DE CADASTRO 1683		
CONSTITUIÇÃO 26/06/1984	FORO JOAO PESSOA	UF PB	CATEGORIA Fechada	COND.JUNTO A CVM Não Registrada	Nº DO REGISTRO -	GRUPO EMPRESARIAL -	Nº -		
SETOR DE ATIVIDADES Terciário		RAMO DE ATIVIDADES Serviços - Hotelaria			ATIVIDADES/PRODUTOS PRINCIPAIS Hotelaria.				
DATA DO PROJETO 29/08/1986	Nº RESOLUÇÃO 9.802	LOCALIZAÇÃO JOAO PESSOA			UF PB	ESTÁGIO Concluído	DATA DO ESTÁGIO 15/08/1997		
DEPARTAMENTO DE ACIONISTAS									
TIPO LOG Avenida	NOME LOG Olinda			NUMERO 235	COMPLEMENTO Prédio	BAIRRO Tambaú			
CIDADE JOAO PESSOA	UF PB	CEP 58039-110	FONE(S) (83) 2106.1001	FAX (83) 2106.1000	CONTATO Tadeu Sobreira Pinto	E-MAIL reservas@hotelcaicara.com			
SEDE									
TIPO LOG Avenida	NOME LOG Olinda			NUMERO 235	COMPLEMENTO Prédio	BAIRRO Tambaú			
CIDADE JOAO PESSOA	UF PB	CEP 58039-110	FONE(S) (83) 2106.1001	FAX (83) 2106.1000	CONTATO Tadeu Sobreira Pinto	E-MAIL reservas@hotelcaicara.com			
ASSESSORIA CONTÁBIL									
NOME CONTESC ESCRITÓRIO DE CONTABILIDADE LTDA						CNPJ/CPF DO MF 35.502.921/0001-37			
TIPO LOG Avenida	NOME LOG Deputado Odon Bezerra			NUMERO 184	COMPLEMENTO Piso E-3 Sala 340	BAIRRO Tambá			
CIDADE JOAO PESSOA	UF PB	CEP 58020-500	FONE(S) (83) 3241.5991	FAX (83) 3241.5626	CONTATO Sandro de Oliveira Cavalcanti	E-MAIL contesc@iq.com.br			
INSTITUIÇÃO DEPOSITÁRIA									
NOME -				CNPJ DO MF -		DEPARTAMENTO -			
TIPO LOG -	NOME LOG -			NUMERO -	COMPLEMENTO -	BAIRRO -			
CIDADE -	UF -	CEP -	FONE(S) -	FAX -	CONTATO -	E-MAIL -			
ADMINISTRAÇÃO									
CONSELHO DE ADMINISTRAÇÃO					DIRETORIA EXECUTIVA				
DATA DA ELEIÇÃO: 20/06/2016		TÉRMINO DO MANDATO: 31/12/2019			DATA DA ELEIÇÃO: 20/06/2016		TÉRMINO DO MANDATO: 31/12/2019		
MEMBROS		CPF DO MF	CARGO		MEMBROS		CPF DO MF	CARGO	
- Tadeu Sobreira Pinto		002.444.494-49	- Presidente		- Tadeu Sobreira Pinto		002.444.494-49	- Diretor Presidente	
- Clarissa Procópio Pinto		007.388.434-07	- Conselheira		- Clarissa Procópio Pinto		007.388.434-07	- Diretora Financeira	
- Michelle Menezes Pinto		007.647.704-54	- Conselheira		- Rodrigo Procópio Pinto		872.990.384-04	- Diretor Administrativo	
CAPITAL SOCIAL									
AUTORIZADO 16.000.000,00		SUBSCRITO 11.281.755,27		INTEGRALIZADO 11.281.755,27		VR.NOMNAL -		DATA 08/10/2018	MOEDA R\$
COMPOSIÇÃO				EVOLUÇÃO DO CAPITAL INTEGRALIZADO					
QUANTIDADE DE AÇÕES			EXERCÍCIO FINDO EM →	31/12/2015		31/12/2016		31/12/2017	
EFC	AUTORIZADO	SUBSCRITO	MOVIMENTAÇÃO	R\$ 1	%	R\$ 1	%	R\$ 1	%
ON		1.168.271	CAPITAL ANTERIOR	11.281.755	100	11.281.755	100	11.281.755	100
PN		2.657.829	AUMENTO/REDUÇÃO	-	-	-	-	-	-
		-	- REC. DE SUBSCRIÇÃO	-	-	-	-	-	-
		-	- INCORP. RESERVAS	-	-	-	-	-	-
		-	- REDUÇÃO DO CAPITAL	-	-	-	-	-	-
		-	- CONV DE DEBÊNTURES	-	-	-	-	-	-
		-	- OUTROS (ESPECIFICAR)	-	-	-	-	-	-
TOTAIS		3.826.100	CAPITAL NOVO	11.281.755	100	11.281.755	100	11.281.755	100
CONTROLE ACIONÁRIO								DATA	08/10/2018
ACIONISTAS		CNPJ/CPF DO MF	% S/CAP.VOTANTE	CONTROLADOR:			CNPJ DO MF:		
- T. P. Construções S/A		09.237.850/0001-82	90,24	- T. P. Construções S/A			09.237.850/0001-82		
- Tadeu Sobreira Pinto		002.444.494-49	9,48	- Rodrigo Procópio Pinto			872.990.384-04		
- Outros Acionistas		-	0,28	- Clarissa Procópio Pinto			007.388.434-07		
-		-	-	CONTROLADOR:			CNPJ DO MF:		
-		-	-	-			-		
-		-	-	ACIONISTAS			CNPJ/CPF DO MF		
-		-	-	-			%		
-		-	-	-			S/CAP. VOTANTE		
-		-	-	-			-		
AÇÕES DO FINOR									
BENEFÍCIOS				VANTAGENS/RESTRICÇÕES					
DATA DA ASSEMBL.	BONIFICAÇÕES (%)	TIPO BONIFICAÇÃO	DIVIDENDOS P/AÇÃO	EFC	DESCRIÇÃO				
20/06/2016	-	-	-	PN	- Prioridade na distribuição de dividendo mínimo de 6% ao ano, calculado sobre o capital representativo dessa espécie e classe de ações;				
08/10/2018	-	-	-		- Participação integral nos resultados da sociedade, de modo que a nenhuma outra espécie e classe de ações poderão ser concedidas vantagens patrimoniais superiores;				
-	-	-	-		- Prioridade no reembolso do capital, em caso de dissolução da sociedade;				
-	-	-	-		- Sem direito a voto e sem direito de preferência, enquanto em nome do FINOR.				
TIPO DE BONIFICAÇÃO				-					
1 - Emissão de Ações; 2 - Alteração do Valor Nominal; 3 - Alteração do Valor Unitário									

NOME	CNPJ DO MF	Nº DE CADASTRO
HOTEL CAICARA S/A (*)	08.603.680/0001-40	1683

BALANÇOS PATRIMONIAIS						
EXERCÍCIO FINDO EM →	31/12/2015		31/12/2016		31/12/2017	
CONTAS	R\$ 1	%	R\$ 1	%	R\$ 1	%
<b>ATIVO</b>						
<b>CIRCULANTE</b>	2.831.470	32	2.342.137	28	1.925.611	25
DISPONIBILIDADES	1.445.605	16	1.421.987	17	896.826	11
REALIZÁVEL A CURTO PRAZO	857.763	10	700.482	8	717.088	9
ESTOQUES	102.459	1	68.659	1	70.669	1
OUTROS CRÉDITOS	418.750	5	144.674	2	181.589	2
DESPESAS ANTECIPADAS	6.893	0	6.335	0	59.439	1
<b>NÃO CIRCULANTE</b>	6.048.658	68	6.014.783	72	5.884.245	75
REALIZÁVEL A LONGO PRAZO	959.274	11	897.736	11	761.936	10
INVESTIMENTOS	57.376	1	57.376	1	57.376	1
IMOBILIZADO	3.695.936	42	3.723.599	45	3.728.861	48
INTANGÍVEL	-	-	90	0	90	0
DIFERIDO	1.336.072	15	1.335.982	16	1.335.982	17
<b>TOTAL DO ATIVO</b>	<b>8.880.128</b>	<b>100</b>	<b>8.356.920</b>	<b>100</b>	<b>7.809.856</b>	<b>100</b>
<b>PASSIVO</b>						
<b>CIRCULANTE</b>	674.759	8	602.845	7	415.420	5
FORNECEDORES	414.610	5	380.017	5	228.983	3
OBRIGAÇÕES TRABALHISTAS	-	-	-	-	-	-
EMPRÉSTIMOS E FINANCIAMENTOS (CP)	-	-	-	-	-	-
OBRIGAÇÕES TRIBUTÁRIAS	-	-	-	-	-	-
PROVISÕES E ENCARGOS DAS PROVISÕES	-	-	-	-	-	-
OUTRAS OBRIGAÇÕES	260.149	3	222.828	3	186.437	2
<b>NÃO CIRCULANTE</b>	3.850.118	43	3.828.564	46	3.826.490	49
EMPRÉSTIMOS E FINANCIAMENTOS (LP)	24.261	0	2.054	0	-	-
DEBÊNTURES	-	-	3.825.857	46	3.825.857	49
OUTRAS OBRIGAÇÕES	3.825.857	43	653	0	633	0
<b>PATRIMÔNIO LÍQUIDO</b>	<b>4.355.251</b>	<b>49</b>	<b>3.925.511</b>	<b>47</b>	<b>3.567.948</b>	<b>46</b>
CAPITAL SOCIAL	11.281.755	127	11.281.755	135	11.281.755	144
RESERVAS DE CAPITAL	-	-	-	-	-	-
AJUSTES DE AVALIAÇÃO PATRIMONIAL	-	-	-	-	-	-
RESERVAS DE LUCROS	-	-	-	-	-	-
(-) AÇÕES EM TESOOURARIA	-	-	-	-	-	-
OUTROS (ESPECIFICAR)	-	-	-	-	-	-
PREJUÍZOS ACUMULADOS	6.926.504	78	7.356.244	88	7.713.807	99
<b>TOTAL DO PASSIVO</b>	<b>8.880.128</b>	<b>100</b>	<b>8.356.920</b>	<b>100</b>	<b>7.809.858</b>	<b>100</b>

DEMONSTRATIVOS DOS RESULTADOS DOS EXERCÍCIOS						
EXERCÍCIO FINDO EM →	31/12/2015		31/12/2016		31/12/2017	
CONTAS	R\$ 1	%	R\$ 1	%	R\$ 1	%
RECEITA BRUTA DAS VENDAS E SERVIÇOS	6.538.519	420	5.366.359	608	4.982.863	616
DEDUÇÕES	563.839	36	464.081	53	593.076	73
ABATIMENTOS CONCEDIDOS	-	-	-	-	-	-
IMPOSTOS INCLuíDOS NO FATURAMENTO	-	-	-	-	-	-
<b>RECEITA OPERACIONAL LÍQUIDA</b>	<b>5.974.680</b>	<b>383</b>	<b>4.902.278</b>	<b>555</b>	<b>4.389.787</b>	<b>542</b>
CUSTO DAS MERCADS E SERVVS VENDIDOS	4.416.305	283	4.018.973	455	3.580.517	442
<b>RESULTADO OPERACIONAL BRUTO</b>	<b>1.558.375</b>	<b>100</b>	<b>883.305</b>	<b>100</b>	<b>809.270</b>	<b>100</b>
<b>DESPESAS OPERACIONAIS</b>	<b>1.838.368</b>	<b>118</b>	<b>1.370.860</b>	<b>155</b>	<b>1.236.219</b>	<b>153</b>
COM VENDAS	-	-	-	-	-	-
GERAIS E ADMINISTRATIVAS	1.592.466	102	1.370.860	155	1.236.219	153
OUTRAS	245.902	16	-	-	-	-
<b>DESPESAS FINANCEIRAS LÍQUIDAS</b>	<b>-</b>	<b>-</b>	<b>82.560</b>	<b>9</b>	<b>69.782</b>	<b>9</b>
DESPESAS FINANCEIRAS	-	-	121.015	14	45.186	6
(-) RECEITAS FINANCEIRAS	-	-	203.575	23	114.968	14
VARIAÇÕES MONETÁRIAS E CAMBIAIS PASSIVAS	-	-	-	-	-	-
(-) VARIAÇÕES MONETÁRIAS E CAMBIAIS ATIVAS	-	-	-	-	-	-
<b>OUTRAS RECEITAS E DESPESAS</b>	<b>143.582</b>	<b>9</b>	<b>14.852</b>	<b>2</b>	<b>36.578</b>	<b>5</b>
RESULT DA EQUIVALÊNCIA PATRIMONIAL	-	-	-	-	-	-
OUTRAS RECEITAS	-	-	14.852	2	36.578	5
VENDA DE BENS E DIREITOS DO ATIVO NÃO CIRCULANTE	-	-	-	-	-	-
(-) CUSTO DA VENDA	143.582	9	-	-	-	-
<b>RESULTADO OPERACIONAL ANTES IR E CSLL</b>	<b>136.411</b>	<b>9</b>	<b>390.143</b>	<b>44</b>	<b>320.589</b>	<b>40</b>
PROVISÃO PARA IMPOSTO DE RENDA	23.336	1	27.527	3	20.941	3
CONTRIBUIÇÃO SOCIAL SOBRE O LUCRO	10.561	1	12.070	1	9.699	1
<b>LUCRO LÍQUIDO ANTES DAS PARTICIPAÇÕES</b>	<b>170.308</b>	<b>11</b>	<b>429.740</b>	<b>49</b>	<b>351.229</b>	<b>43</b>
DEBÊNTURES	-	-	-	-	-	-
EMPREGADOS	-	-	-	-	-	-
ADMINISTRADORES	-	-	-	-	-	-
OUTRAS (ESPECIFICAR)	-	-	-	-	-	-
<b>RESULTADO LÍQUIDO DO EXERCÍCIO</b>	<b>170.308</b>	<b>11</b>	<b>429.740</b>	<b>49</b>	<b>351.229</b>	<b>43</b>
QUANTIDADE DE AÇÕES	3.826.100	///////	3.826.100	///////	3.826.100	///////
<b>LUCRO/PREJUÍZO POR AÇÃO</b>	<b>0,04451</b>	<b>///////</b>	<b>0,11</b>	<b>///////</b>	<b>0,09180</b>	<b>///////</b>

NOME			CNPJ DO MF		Nº DE CADASTRO	
HOTEL CAICARA S/A (*)			08.603.680/0001-40		1683	
DEMONSTRATIVOS DOS FLUXOS DE CAIXA DIRETOS						
EXERCÍCIO FINDO EM	31/12/2015		31/12/2016		31/12/2017	
CONTAS	RS 1	%	RS 1	%	RS 1	%
ATIVIDADES OPERACIONAIS	////////////////	////////	////////////////	////////	////////////////	////////
RESULTADO LÍQUIDO DO EXERCÍCIO	-	-	-	-	-	-
AJUSTES DE ITENS QUE NÃO AFETAM O CAIXA E EQUIVALENTES DE CAIXA	////////////////	////////	////////////////	////////	////////////////	////////
IMPOSTO DE RENDA E CONTRIBUIÇÃO SOCIAL DIFERIDO	-	-	-	-	-	-
DEPRECIACÃO, AMORTIZAÇÃO E EXAUSTÃO	-	-	-	-	-	-
RESULTADO DE EQUIVALÊNCIA PATRIMONIAL	-	-	-	-	-	-
DIVIDENDOS RECEBIDOS DE EMPRESAS INVESTIDAS	-	-	-	-	-	-
LUCRO NA VENDA DE INVESTIMENTOS	-	-	-	-	-	-
LUCRO NA VENDA DE ATIVO IMOBILIZADO E INTANGÍVEL	-	-	-	-	-	-
RESULTADO LÍQUIDO FINANCEIRO	-	-	-	-	-	-
BAIXAS DO ATIVO IMOBILIZADO E INTANGÍVEL	-	-	-	-	-	-
DEMAIS ITENS QUE NÃO AFETAM CAIXA	-	-	-	-	-	-
REDUÇÃO (AUMENTO) NAS CONTAS DO ATIVOS	////////////////	////////	////////////////	////////	////////////////	////////
CONTAS A RECEBER DE CLIENTES	6.290.326	2.158	157.281	666	4.824.728	1.656
ESTOQUES	-	-	-	-	-	-
ADIANTAMENTOS A FORNECEDORES	-	-	-	-	-	-
TRIBUTOS A RECUPERAR	-	-	-	-	-	-
CONTAS A PAGAR	-	-	-	-	-	-
IMPOSTOS SOBRE VENDAS	-	-	-	-	-	-
IMPOSTO SOBRE O LUCRO	-	-	-	-	-	-
DESPESAS ANTECIPADAS	-	-	-	-	-	-
OUTRAS CONTAS DO ATIVO	-	-	509.863	2.159	151.546	52
AUMENTO (REDUÇÃO) NAS CONTAS DO PASSIVOS	////////////////	////////	////////////////	////////	////////////////	////////
FORNECEDORES	6.568.374	2.254	-	-	5.403.652	1.854
ESTOQUES	-	-	-	-	-	-
OBRIGAÇÕES TRIBUTÁRIAS	-	-	-	-	-	-
OBRIGAÇÕES TRABALHISTAS	-	-	-	-	-	-
TRIBUTOS A RECOLHER	-	-	-	-	-	-
PAGAMENTOS DE PROCESSOS TRIBUTÁRIOS, CIVIS E TRABALHISTAS	-	-	-	-	-	-
OUTRAS OBRIGAÇÕES	-	-	703.296	2.978	-	-
JUROS PAGOS	143.582	49	-	-	-	-
IMPOSTO DE RENDA E CONTRIBUIÇÃO SOCIAL PAGOS	-	-	-	-	-	-
CAIXA LÍQUIDO PROVENIENTE DAS ATIVIDADES OPERACIONAIS	421.630	145	36.152	153	427.378	147
ATIVIDADES DE INVESTIMENTOS	////////////////	////////	////////////////	////////	////////////////	////////
APLICAÇÕES FINANCEIRAS	-	-	-	-	-	-
INVESTIMENTOS	-	-	-	-	-	-
RECEBIMENTO PELA VENDA DE IMOBILIZADO E INTANGÍVEL	-	-	-	-	-	-
AQUISIÇÃO DE IMOBILIZADO	105.382	36	27.663	117	95.729	33
AQUISIÇÃO DE INTANGÍVEL	-	-	-	-	-	-
EFEITO CAIXA DOS AUMENTOS DE CAPITAL EM INVESTIDAS	-	-	-	-	-	-
CAIXA LÍQUIDO PROVENIENTE DAS ATIVIDADES DE INVESTIMENTOS	105.382	36	27.663	117	95.729	33
ATIVIDADES DE FINANCIAMENTOS	////////////////	////////	////////////////	////////	////////////////	////////
AÇÕES EM TESOURARIA	-	-	-	-	-	-
RECEBIMENTOS DE EMPRÉSTIMOS E FINANCIAMENTOS	56.019	19	61.537	261	2.054	1
PAGAMENTOS DE EMPRÉSTIMOS E FINANCIAMENTOS	31.207	11	21.340	90	-	-
RECEBIMENTOS DE INTEGRALIZAÇÃO DE CAPITAL	-	-	-	-	-	-
DIVIDENDOS PAGOS	-	-	-	-	-	-
PARTES RELACIONADAS	-	-	-	-	-	-
RECEBIMENTOS DE EMPRÉSTIMOS E FINANCIAMENTOS	-	-	-	-	-	-
PAGAMENTOS DE EMPRÉSTIMOS E FINANCIAMENTOS	-	-	-	-	-	-
CAIXA LÍQUIDO PROVENIENTE DAS ATIVIDADES DE FINANCIAMENTOS	24.812	9	40.197	170	2.054	1
AUMENTO (REDUÇÃO) DE CAIXA E EQUIVALENTES DE CAIXA	291.436	100	23.618	100	525.161	180
FLUXO DE CAIXA DAS ATIVIDADES	RS 1	%	RS 1	%	RS 1	%
(-) CAIXA E EQUIVALENTES DE CAIXA NO INÍCIO DO EXERCÍCIO	1.737.041	596	1.445.605	6.121	1.421.987	271
CAIXA E EQUIVALENTES DE CAIXA NO FIM DO EXERCÍCIO	1.445.605	496	1.421.987	6.021	896.826	171
AUMENTO (REDUÇÃO) DE CAIXA E EQUIVALENTES DE CAIXA	291.436	100	23.618	100	525.161	100


NOME	CNPJ DO MF	Nº DE CADASTRO
HOTEL CAICARA S/A (*)	08.603.680/0001-40	1683

DEMONSTRATIVOS DOS LUCROS OU PREJUÍZOS ACUMULADOS				
EXERCÍCIO FINDO EM	→	31/12/2015	31/12/2016	31/12/2017
CONTAS		R\$ 1	R\$ 1	R\$ 1
SALDO NO INÍCIO	-	6.672.762	6.926.504	7.356.244
AJUSTE DE EXERCÍCIOS ANTERIORES	-	83.434	-	6.334
CORREÇÃO MONETÁRIA DO SALDO INICIAL	-	-	-	-
SALDO AJUSTADO E CORRIGIDO	-	6.756.196	6.926.504	7.362.578
REVERSÃO DE RESERVAS	-	-	-	-
RESULTADO LÍQUIDO DO EXERCÍCIO	-	170.308	429.740	351.229
TRANSFERÊNCIA PARA O ATIVO DIFERIDO (INSRF-54/88)	-	-	-	-
DISTRIBUIÇÃO	-	-	-	-
AUMENTO DE CAPITAL	-	-	-	-
DIVIDENDOS DISTRIBUÍDOS	-	-	-	-
OUTRAS (ESPECIFICAR)	-	-	-	-
DESTINAÇÃO PROPOSTA À ASSEMBLÉIA	-	-	-	-
RESERVAS DE LUCROS	-	-	-	-
. LEGAL	-	-	-	-
. LUCROS A REALIZAR	-	-	-	-
. OUTRAS (ESPECIFICAR)	-	-	-	-
DIVIDENDOS	-	-	-	-
IRF SOBRE O LUCRO LÍQUIDO – LEI 7.713/88	-	-	-	-
SALDO NO FIM	-	6.926.504	7.356.244	7.713.807

ÍNDICES E INDICADORES				
EXERCÍCIO FINDO EM	→	31/12/2015	31/12/2016	31/12/2017
LIQUIDEZ CORRENTE		4,20	3,89	4,64
LIQUIDEZ GERAL		5,62	5,37	6,47
AUTO FINANCIAMENTO DO IMOBILIZADO (%)		85,58	76,72	69,66
ESTRUTURA OPERACIONAL		0,47	0,39	0,33
RENTABILIDADE DO ATIVO TOTAL (%)	-	1,92	5,14	4,50
RENTABILIDADE DO CAPITAL PRÓPRIO (%)	-	3,91	10,95	9,84
CAPITAL PRÓPRIO / ATIVO TOTAL (%)		49,04	46,97	45,69
GRAU DE ENDIVIDAMENTO (%)		50,96	53,03	54,31
VALOR NOMINAL DA AÇÃO		-	-	-
VALOR PATRIMONIAL DA AÇÃO NO BALANÇO		1,14	1,03	0,93
VALOR PATRIMONIAL DA AÇÃO APÓS A ASSEMBLÉIA		-	-	-

AUDITORIA CONTABIL	
EXERCÍCIO	AUDITORES
31/12/2015	Marcos José Ferraz Cabral-ME
31/12/2016	Marcos José Ferraz Cabral-ME
31/12/2017	Marcos José Ferraz Cabral-ME

[illegible]

 <div>PERFIL DE EMPRESA</div>									
EMPRESA									
CNPJ DO MF 12.541.066/0001-78		NOME PRODS E LIGAS PLASTS DO BR SA-POLIGONO (*)					Nº DE CADASTRO 1853		
CONSTITUIÇÃO 15/03/1988	FORO JOÃO PESSOA	UF PB	CATEGORIA FECHADA	COND.JUNTO A CVM Não Registrada	Nº DO REGISTRO -	GRUPO EMPRESARIAL MARCELO BARBALHO	Nº 192		
SETOR DE ATIVIDADES Secundário		RAMO DE ATIVIDADES Industrial - Produtos de Materiais Plásticos			ATIVIDADES/PRODUTOS PRINCIPAIS Produção de produtos de plásticos tais como: Embalagens para água mineral e utilidades domésticas.				
DATA DO PROJETO 27/10/1988 26/05/2000	Nº RESOLUÇÃO 10.252 11.250	LOCALIZAÇÃO ABREU E LIMA			UF PE	ESTÁGIO Concluídos	DATA DO ESTÁGIO 10/11/1999 29/11/2005		
DEPARTAMENTO DE ACIONISTAS									
TIPO LOG Avenida	NOME LOG Juarez Távora			NUMERO 522	COMPLEMENTO SL 311	BAIRRO Torre			
CIDADE JOÃO PESSOA	UF PB	CEP 58040-020	FONE(S) (83) 3244.0620	FAX (83) 3244.0620	CONTATO Marcelo José Barbalho Silva	E-MAIL poligonobrasil@terra.com.br secretaria-mb@hotmail.com			
SEDE									
TIPO LOG Avenida	NOME LOG Juarez Távora			NUMERO 522	COMPLEMENTO SL 311	BAIRRO Torre			
CIDADE JOÃO PESSOA	UF PB	CEP 58040-020	FONE(S) (83) 3244.0620	FAX (83) 3244.0620	CONTATO Marcelo José Barbalho Silva	E-MAIL poligonobrasil@terra.com.br secretaria-mb@hotmail.com			
ASSESSORIA CONTÁBIL									
NOME JULIO CEZAR DE MEDEIROS CONTABILIDADE						CNPJ/CPF DO MF 206.375.944-87			
TIPO LOG Praça	NOME LOG da Independência			NUMERO 18	COMPLEMENTO SL 113	BAIRRO Tambiá			
CIDADE JOÃO PESSOA	UF PB	CEP 58020-544	FONE(S) (83) 3221.7391	FAX -	CONTATO Julio Cezar de Medeiros	E-MAIL cezarcontabilidade@hotmail.com			
INSTITUIÇÃO DEPOSITÁRIA									
NOME -				CNPJ DO MF -		DEPARTAMENTO -			
TIPO LOG -	NOME LOG -			NUMERO -	COMPLEMENTO -	BAIRRO -			
CIDADE -	UF -	CEP -	FONE(S) -	FAX -	CONTATO -	E-MAIL -			
ADMINISTRAÇÃO									
CONSELHO DE ADMINISTRAÇÃO					DIRETORIA EXECUTIVA				
DATA DA ELEIÇÃO: -		TÉRMINO DO MANDATO: -			DATA DA ELEIÇÃO: 30/11/2017		TÉRMINO DO MANDATO: 30/11/2020		
MEMBROS		CPF DO MF	CARGO		MEMBROS		CPF DO MF	CARGO	
-		-	-		- Marcelo José Barbalho Silva		003.094.193-87	- Diretor Presidente	
-		-	-		- Wilson Ferreira de Lima		854.283.964-15	- Diretor Comercial	
-		-	-		- Claudemy Antônio de Oliveira		867.789.784-49	- Diretor Técnico	
-		-	-		-		-	-	
-		-	-		-		-	-	
-		-	-		-		-	-	
CAPITAL SOCIAL									
AUTORIZADO -		SUBSCRITO 75.812.054,17			INTEGRALIZADO 75.812.054,17		VR.NOMINAL -	DATA 21/11/2018	MOEDA R\$
COMPOSIÇÃO				EVOLUÇÃO DO CAPITAL INTEGRALIZADO					
QUANTIDADE DE AÇÕES			EXERCÍCIO FINDO EM	31/12/2015		31/12/2016		31/12/2017	
EFC	AUTORIZADO	SUBSCRITO	MOVIMENTAÇÃO	R\$ 1	%	R\$ 1	%	R\$ 1	%
ON	-	63.527	CAPITAL ANTERIOR	75.812.054	100	75.812.054	100	75.812.054	100
PNA	-	28	AUMENTO/REDUÇÃO	-	-	-	-	-	-
PNB	-	86.483	REC. DE SUBSCRIÇÃO	-	-	-	-	-	-
-	-	-	INCORP. RESERVAS	-	-	-	-	-	-
-	-	-	REDUÇÃO DO CAPITAL	-	-	-	-	-	-
-	-	-	CONV DE DEBÊNTURES	-	-	-	-	-	-
-	-	-	OUTROS (ESPECIFICAR)	-	-	-	-	-	-
TOTAIS	-	150.038	CAPITAL NOVO	75.812.054	100	75.812.054	100	75.812.054	100
CONTROLE ACIONÁRIO								DATA	21/11/2018
ACIONISTAS		CNPJ/CPF DO MF	% S/CAP.VOTANTE	CONTROLADOR:			CNPJ DO MF:		
- Marcelo José Barbalho Silva		003.094.193-87	100,00	ACIONISTAS			CNPJ/CPF DO MF		
-		-	-	-			-		
-		-	-	-			-		
-		-	-	CONTROLADOR:			CNPJ DO MF:		
-		-	-	-			-		
-		-	-	ACIONISTAS			CNPJ/CPF DO MF		
-		-	-	-			-		
-		-	-	-			-		
AÇÕES DO FINOR									
BENEFÍCIOS				VANTAGENS/RESTRICÇÕES					
DATA DA ASSEMBL.	BONIFICAÇÕES (%)	TIPO BONIFICAÇÃO	DIVIDENDOS P/AÇÃO	EFC	DESCRIÇÃO				
30/11/2017	-	-	-	PNA	- Prioridade na distribuição de dividendos mínimos de 6%, calculados sobre o capital representativo da espécie e classe de ações;				
21/11/2018	-	-	-	PNA	- Participação integral nos resultados da Sociedade, de modo que a nenhuma outra espécie e classe de ações poderão ser concedidas vantagens patrimoniais superiores;				
-	-	-	-	PNA	- Prioridade no reembolso do capital, em caso de dissolução da sociedade;				
-	-	-	-	PNB	- Sem direito a voto e sem direito de preferência, enquanto nome do FINOR.				
TIPO DE BONIFICAÇÃO									
1 - Emissão de Ações; 2 - Alteração do Valor Nominal; 3 - Alteração do Valor Unitário									



NOME			CNPJ DO MF		Nº DE CADASTRO	
PRODS E LIGAS PLASTS DO BR SA-POLIGONO (*)			12.541.066/0001-78		1853	

BALANÇOS PATRIMONIAIS						
EXERCÍCIO FINDO EM →	31/12/2015		31/12/2016		31/12/2017	
CONTAS	R\$ 1	%	R\$ 1	%	R\$ 1	%
<b>ATIVO</b>						
<b>CIRCULANTE</b>	5.548	1	8.719	1	39.459	3
DISPONIBILIDADES	5.548	1	8.719	1	39.459	3
REALIZÁVEL A CURTO PRAZO	-	-	-	-	-	-
ESTOQUES	-	-	-	-	-	-
OUTROS CRÉDITOS	-	-	-	-	-	-
DESPESAS ANTECIPADAS	-	-	-	-	-	-
<b>NÃO CIRCULANTE</b>	1.103.495	99	1.103.495	99	1.104.150	97
REALIZÁVEL A LONGO PRAZO	1.100.720	99	1.100.720	99	1.101.375	96
INVESTIMENTOS	-	-	-	-	-	-
IMOBILIZADO	2.775	0	2.775	0	2.775	0
INTANGÍVEL	-	-	-	-	-	-
<b>TOTAL DO ATIVO</b>	<b>1.109.043</b>	<b>100</b>	<b>1.112.214</b>	<b>100</b>	<b>1.143.609</b>	<b>100</b>
<b>PASSIVO</b>						
<b>CIRCULANTE</b>	78.169	7	158.199	14	282.945	25
FORNECEDORES	-	-	-	-	-	-
OBRIGAÇÕES TRABALHISTAS	28.049	3	28.049	3	28.049	2
EMPRÉSTIMOS E FINANCIAMENTOS (CP)	-	-	-	-	-	-
OBRIGAÇÕES TRIBUTÁRIAS	40.120	4	40.120	4	40.120	4
PROVISÕES E ENCARGOS DAS PROVISÕES	-	-	-	-	-	-
OUTRAS OBRIGAÇÕES	10.000	1	90.030	8	214.776	19
<b>NÃO CIRCULANTE</b>	928.629	84	855.051	77	763.163	67
EMPRÉSTIMOS E FINANCIAMENTOS (LP)	282.325	25	208.747	19	116.859	10
DEBÊNTURES CONVERSÍVEIS	-	-	-	-	-	-
DEBÊNTURES NÃO CONVERSÍVEIS	646.304	58	646.304	58	646.304	57
<b>PATRIMÔNIO LÍQUIDO</b>	<b>102.245</b>	<b>9</b>	<b>98.964</b>	<b>9</b>	<b>97.501</b>	<b>9</b>
CAPITAL SOCIAL	75.812.054	6.836	75.812.054	6.816	75.812.054	6.629
RESERVAS DE CAPITAL	259	0	259	0	259	0
AJUSTES DE AVALIAÇÃO PATRIMONIAL	-	-	-	-	-	-
RESERVAS DE LUCROS	642	0	642	0	642	0
(-) AÇÕES EM TESOUREARIA	-	-	-	-	-	-
OUTROS (ESPECIFICAR)	-	-	-	-	-	-
PREJUÍZOS ACUMULADOS	75.710.710	6.827	75.713.991	6.808	75.715.454	6.621
<b>TOTAL DO PASSIVO</b>	<b>1.109.043</b>	<b>100</b>	<b>1.112.214</b>	<b>100</b>	<b>1.143.609</b>	<b>100</b>


DEMONSTRATIVOS DOS RESULTADOS DOS EXERCÍCIOS						
EXERCÍCIO FINDO EM →	31/12/2015		31/12/2016		31/12/2017	
CONTAS	R\$ 1	%	R\$ 1	%	R\$ 1	%
RECEITA BRUTA DAS VENDAS E SERVIÇOS	-	#DIV/0!	-	#DIV/0!	-	#DIV/0!
DEDUÇÕES	-	#DIV/0!	-	#DIV/0!	-	#DIV/0!
ABATIMENTOS CONCEDIDOS	-	#DIV/0!	-	#DIV/0!	-	#DIV/0!
IMPOSTOS INCLuíDOS NO FATURAMENTO	-	#DIV/0!	-	#DIV/0!	-	#DIV/0!
<b>RECEITA OPERACIONAL LÍQUIDA</b>	<b>-</b>	<b>#DIV/0!</b>	<b>-</b>	<b>#DIV/0!</b>	<b>-</b>	<b>#DIV/0!</b>
CUSTO DAS MERCADS E SERV VENDIDOS	-	#DIV/0!	-	#DIV/0!	-	#DIV/0!
<b>RESULTADO OPERACIONAL BRUTO</b>	<b>-</b>	<b>#DIV/0!</b>	<b>-</b>	<b>#DIV/0!</b>	<b>-</b>	<b>#DIV/0!</b>
<b>DESPESAS OPERACIONAIS</b>	<b>115.707</b>	<b>#DIV/0!</b>	<b>115.594</b>	<b>#DIV/0!</b>	<b>135.298</b>	<b>#DIV/0!</b>
COM VENDAS	-	#DIV/0!	-	#DIV/0!	-	#DIV/0!
GERAIS E ADMINISTRATIVAS	-	#DIV/0!	61.425	#DIV/0!	10.552	#DIV/0!
OUTRAS	115.707	#DIV/0!	54.169	#DIV/0!	124.746	#DIV/0!
<b>DESPESAS FINANCEIRAS LÍQUIDAS</b>	<b>2.912</b>	<b>#DIV/0!</b>	<b>20.710</b>	<b>#DIV/0!</b>	<b>144</b>	<b>#DIV/0!</b>
DESPESAS FINANCEIRAS	2.912	#DIV/0!	20.710	#DIV/0!	144	#DIV/0!
(-) RECEITAS FINANCEIRAS	-	#DIV/0!	-	#DIV/0!	-	#DIV/0!
VARIAÇÕES MONETÁRIAS E CAMBIAIS PASSIVAS	-	#DIV/0!	-	#DIV/0!	-	#DIV/0!
(-) VARIAÇÕES MONETÁRIAS E CAMBIAIS ATIVAS	-	#DIV/0!	-	#DIV/0!	-	#DIV/0!
<b>OUTRAS RECEITAS E DESPESAS</b>	<b>116.225</b>	<b>#DIV/0!</b>	<b>133.023</b>	<b>#DIV/0!</b>	<b>133.980</b>	<b>#DIV/0!</b>
RESULTADO NÃO OPERACIONAL	116.225	#DIV/0!	133.023	#DIV/0!	133.980	#DIV/0!
VENDA DE BENS E DIREITOS DO ATIVO NÃO CIRCULANTE	-	#DIV/0!	-	#DIV/0!	-	#DIV/0!
(-) CUSTO DA VENDA	-	#DIV/0!	-	#DIV/0!	-	#DIV/0!
<b>RESULTADO OPERACIONAL ANTES IR E CSLL</b>	<b>2.394</b>	<b>#DIV/0!</b>	<b>3.281</b>	<b>#DIV/0!</b>	<b>1.462</b>	<b>#DIV/0!</b>
PROVISÃO PARA IMPOSTO DE RENDA	-	#DIV/0!	-	#DIV/0!	-	#DIV/0!
CONTRIBUIÇÃO SOCIAL SOBRE O LUCRO	-	#DIV/0!	-	#DIV/0!	-	#DIV/0!
<b>LUCRO LÍQUIDO ANTES DAS PARTICIPAÇÕES</b>	<b>2.394</b>	<b>#DIV/0!</b>	<b>3.281</b>	<b>#DIV/0!</b>	<b>1.462</b>	<b>#DIV/0!</b>
DEBÊNTURES	-	#DIV/0!	-	#DIV/0!	-	#DIV/0!
EMPREGADOS	-	#DIV/0!	-	#DIV/0!	-	#DIV/0!
ADMINISTRADORES	-	#DIV/0!	-	#DIV/0!	-	#DIV/0!
OUTRAS (ESPECIFICAR)	-	#DIV/0!	-	#DIV/0!	-	#DIV/0!
<b>RESULTADO LÍQUIDO DO EXERCÍCIO</b>	<b>2.394</b>	<b>#DIV/0!</b>	<b>3.281</b>	<b>#DIV/0!</b>	<b>1.462</b>	<b>#DIV/0!</b>
QUANTIDADE DE AÇÕES	150.038	////	150.038	////	150.038	////
<b>LUCRO/PREJUÍZO POR AÇÃO</b>	<b>0,01596</b>	<b>////</b>	<b>0,02187</b>	<b>////</b>	<b>0,00974</b>	<b>////</b>

NOME			CNPJ DO MF		Nº DE CADASTRO	
PRODS E LIGAS PLASTS DO BR SA-POLIGONO (*)			12.541.066/0001-78		1853	
DEMONSTRATIVOS DOS FLUXOS DE CAIXA INDIRETOS						
EXERCÍCIO FINDO EM	31/12/2015		31/12/2016		31/12/2017	
CONTAS	RS 1	%	RS 1	%	RS 1	%
ATIVIDADES OPERACIONAIS	//////////	//////////	//////////	//////////	//////////	//////////
RESULTADO LÍQUIDO DO EXERCÍCIO	- 2.394	8	- 3.281	- 103	- 1.462	- 46
AJUSTES DE ITENS QUE NÃO AFETAM O CAIXA E EQUIVALENTES DE CAIXA	//////////	//////////	//////////	//////////	//////////	//////////
IMPOSTO DE RENDA E CONTRIBUIÇÃO SOCIAL DIFERIDO	-	-	-	-	-	-
DEPRECIACÃO, AMORTIZAÇÃO E EXAUSTÃO	-	-	-	-	-	-
RESULTADO DE EQUIVALÊNCIA PATRIMONIAL	-	-	-	-	-	-
DIVIDENDOS RECEBIDOS DE EMPRESAS INVESTIDAS	-	-	-	-	-	-
LUCRO NA VENDA DE INVESTIMENTOS	-	-	-	-	-	-
LUCRO NA VENDA DE ATIVO IMOBILIZADO E INTANGÍVEL	-	-	-	-	-	-
RESULTADO LÍQUIDO FINANCEIRO	-	-	-	-	-	-
BAIXAS DO ATIVO IMOBILIZADO E INTANGÍVEL	-	-	-	-	-	-
DEMAIS ITENS QUE NÃO AFETAM CAIXA	-	-	-	-	-	-
REDUÇÃO (AUMENTO) NAS CONTAS DO ATIVOS	//////////	//////////	//////////	//////////	//////////	//////////
CONTAS A RECEBER DE CLIENTES	-	-	-	-	-	-
ESTOQUES	-	-	-	-	-	-
ADIANTAMENTOS A FORNECEDORES	-	-	-	-	-	-
TRIBUTOS A RECUPERAR	-	-	-	-	-	-
CONTAS A PAGAR	-	-	-	-	-	-
IMPOSTOS SOBRE VENDAS	-	-	-	-	-	-
IMPOSTO SOBRE O LUCRO	-	-	-	-	-	-
DESPESAS ANTECIPADAS	-	-	-	-	-	-
OUTRAS CONTAS DO ATIVO	-	-	-	-	656	2
AUMENTO (REDUÇÃO) NAS CONTAS DO PASSIVOS	//////////	//////////	//////////	//////////	//////////	//////////
FORNECEDORES	-	-	-	-	-	-
ESTOQUES	-	-	-	-	-	-
OBRIGAÇÕES TRIBUTÁRIAS	39.794	128	73.578	- 2.320	91.888	296
OBRIGAÇÕES TRABALHISTAS	-	-	-	-	-	-
TRIBUTOS A RECOLHER	-	-	-	-	-	-
PAGAMENTOS DE PROCESSOS TRIBUTÁRIOS, CIVIS E TRABALHISTAS	-	-	-	-	-	-
OUTRAS OBRIGAÇÕES	68.414	221	80.030	2.524	124.746	- 402
JUROS PAGOS	-	-	-	-	-	-
IMPOSTO DE RENDA E CONTRIBUIÇÃO SOCIAL PAGOS	-	-	-	-	-	-
CAIXA LÍQUIDO PROVENIENTE DAS ATIVIDADES OPERACIONAIS	- 31.014	100	3.171	100	30.740	- 150
ATIVIDADES DE INVESTIMENTOS	//////////	//////////	//////////	//////////	//////////	//////////
APLICAÇÕES FINANCEIRAS	-	-	-	-	-	-
INVESTIMENTOS	-	-	-	-	-	-
RECEBIMENTO PELA VENDA DE IMOBILIZADO E INTANGÍVEL	-	-	-	-	-	-
AQUISIÇÃO DE IMOBILIZADO	-	-	-	-	-	-
AQUISIÇÃO DE INTANGÍVEL	-	-	-	-	-	-
EFEITO CAIXA DOS AUMENTOS DE CAPITAL EM INVESTIDAS	-	-	-	-	-	-
CAIXA LÍQUIDO PROVENIENTE DAS ATIVIDADES DE INVESTIMENTOS	-	-	-	-	-	-
ATIVIDADES DE FINANCIAMENTOS	//////////	//////////	//////////	//////////	//////////	//////////
AÇÕES EM TESOURARIA	-	-	-	-	-	-
RECEBIMENTOS DE EMPRÉSTIMOS E FINANCIAMENTOS	-	-	-	-	-	-
PAGAMENTOS DE EMPRÉSTIMOS E FINANCIAMENTOS	-	-	-	-	-	-
RECEBIMENTOS DE INTEGRALIZAÇÃO DE CAPITAL	-	-	-	-	-	-
DIVIDENDOS PAGOS	-	-	-	-	-	-
PARTES RELACIONADAS	-	-	-	-	-	-
RECEBIMENTOS DE EMPRÉSTIMOS E FINANCIAMENTOS	-	-	-	-	-	-
PAGAMENTOS DE EMPRÉSTIMOS E FINANCIAMENTOS	-	-	-	-	-	-
CAIXA LÍQUIDO PROVENIENTE DAS ATIVIDADES DE FINANCIAMENTOS	-	-	-	-	-	-
AUMENTO (REDUÇÃO) DE CAIXA E EQUIVALENTES DE CAIXA	- 31.014	100	3.171	100	30.740	- 150
FLUXO DE CAIXA DAS ATIVIDADES	RS 1	%	RS 1	%	RS 1	%
(-) CAIXA E EQUIVALENTES DE CAIXA NO INÍCIO DO EXERCÍCIO	- 36.562	118	- 5.548	- 175	- 8.719	- 28
CAIXA E EQUIVALENTES DE CAIXA NO FIM DO EXERCÍCIO	5.548	18	8.719	275	39.459	128
AUMENTO (REDUÇÃO) DE CAIXA E EQUIVALENTES DE CAIXA	- 31.014	100	3.171	100	30.740	100

NOME	CNPJ DO MF	Nº DE CADASTRO
PRODS E LIGAS PLASTS DO BR SA-POLIGONO (*)	12.541.066/0001-78	1853

ÍNDICES E INDICADORES				
EXERCÍCIO FINDO EM →	31/12/2015	31/12/2016	31/12/2017	
LIQUIDEZ CORRENTE	0,07	0,06	0,14	
LIQUIDEZ GERAL	14,15	7,01	4,03	
AUTO FINANCIAMENTO DO IMOBILIZADO (%)	3.684,50	3.566,27	3.513,55	
ESTRUTURA OPERACIONAL	0,01	0,01	0,04	
RENTABILIDADE DO ATIVO TOTAL (%)	- 0,22	- 0,29	- 0,13	
RENTABILIDADE DO CAPITAL PRÓPRIO (%)	- 2,34	- 3,32	- 1,50	
CAPITAL PRÓPRIO / ATIVO TOTAL (%)	9,22	8,90	8,53	
GRAU DE ENDIVIDAMENTO (%)	90,78	91,10	91,47	
VALOR NOMINAL DA AÇÃO	-	-	-	
VALOR PATRIMONIAL DA AÇÃO NO BALANÇO	0,68	0,66	0,65	
VALOR PATRIMONIAL DA AÇÃO APÓS A ASSEMBLÉIA	-	-	-	

[illegible]

 <div>PERFIL DE EMPRESA</div>											
EMPRESA											
CNPJ DO MF 12.569.935/0001-72		NOME ALUMINIO EXTRUDADO DO BR S/A - ALUMINEX (*)					Nº DE CADASTRO 1911				
CONSTITUIÇÃO 17/10/1988	FORO SÃO LUÍS	UF MA	CATEGORIA Fechada	COND.JUNTO A CVM Não Registrada		Nº DO REGISTRO -	GRUPO EMPRESARIAL -	Nº -			
SETOR DE ATIVIDADES Secundário		RAMO DE ATIVIDADES Industrial - Metalurgia			ATIVIDADES/PRODUTOS PRINCIPAIS Extrusão de alumínio para fabricação de perfis utilizados na construção civil e na confecção de esquadrias (portas, janelas, portões e box para banheiros).						
DATA DO PROJETO 31/03/1989	Nº RESOLUÇÃO 10.329	LOCALIZAÇÃO SÃO LUÍS			UF MA	ESTÁGIO Concluído	DATA DO ESTÁGIO 28/08/2003				
DEPARTAMENTO DE ACIONISTAS											
TIPO LOG Rodovia	NOME LOG BR 135 - KM 19/21			NUMERO s/nº	COMPLEMENTO Distrito Industrial	BAIRRO Maracanã					
CIDADE SÃO LUÍS	UF MA	CEP 65085-670	FONE(S) (98) 3241.4021	FAX (98) 3236.2936	CONTATO Raimundo de Carvalho Melo		E-MAIL aluminex@terra.com.br				
SEDE											
TIPO LOG Rodovia	NOME LOG BR 135 - KM 19/21			NUMERO s/nº	COMPLEMENTO Distrito Industrial	BAIRRO Maracanã					
CIDADE SÃO LUÍS	UF MA	CEP 65085-670	FONE(S) (98) 3241.4021	FAX (98) 3236.2936	CONTATO Raimundo de Carvalho Melo		E-MAIL aluminex@terra.com.br				
ASSESSORIA CONTÁBIL											
NOME -						CNPJ/CPF DO MF -					
TIPO LOG Rua	NOME LOG Pespontão			NUMERO 272	COMPLEMENTO -	BAIRRO Centro					
CIDADE SÃO LUÍS	UF MA	CEP 65010-460	FONE(S) (98) 3232.4799	FAX (98) 3232.4799	CONTATO Orlando Magno Ribeiro		E-MAIL -				
INSTITUIÇÃO DEPOSITÁRIA											
NOME -				CNPJ DO MF -		DEPARTAMENTO -					
TIPO LOG -	NOME LOG -			NUMERO -	COMPLEMENTO -	BAIRRO -		E-MAIL -			
CIDADE -	UF -	CEP -	FONE(S) -	FAX -	CONTATO -		E-MAIL -				
ADMINISTRAÇÃO											
CONSELHO DE ADMINISTRAÇÃO				DIRETORIA EXECUTIVA							
DATA DA ELEIÇÃO: -		TÉRMINO DO MANDATO: -		DATA DA ELEIÇÃO: 15/08/2018		TÉRMINO DO MANDATO: 15/08/2021					
MEMBROS		CPF DO MF		MEMBROS		CPF DO MF		CARGO			
-		-		- Euler Sousa Melo		252.980.113-49		- Diretor Presidente			
-		-		- Antônio da Silva Melo Neto		292.848.133-87		- Diretor Superintendente			
-		-		-		-		-			
-		-		-		-		-			
-		-		-		-		-			
-		-		-		-		-			
CAPITAL SOCIAL											
AUTORIZADO -		SUBSCRITO 33.367.809,90		INTEGRALIZADO 33.367.809,90		VR.NOMINAL -		DATA 15/08/2018	MOEDA R\$		
COMPOSIÇÃO				EVOLUÇÃO DO CAPITAL INTEGRALIZADO							
QUANTIDADE DE AÇÕES				EXERCÍCIO FINDO EM →		31/12/2015		31/12/2016		31/12/2017	
EFC	AUTORIZADO	SUBSCRITO	MOVIMENTAÇÃO	R\$ 1	%	R\$ 1	%	R\$ 1	%		
ON		13.228.658	CAPITAL ANTERIOR	33.367.810	100	33.367.810	100	33.367.810	100		
PN		20.550.155	AUMENTO/REDUÇÃO	-	-	-	-	-	-		
-		-	- REC. DE SUBSCRIÇÃO	-	-	-	-	-	-		
-		-	- INCORP. RESERVAS	-	-	-	-	-	-		
-		-	- REDUÇÃO DO CAPITAL	-	-	-	-	-	-		
-		-	- CONV DE DEBÊNTURES	-	-	-	-	-	-		
-		-	- OUTROS (ESPECIFICAR)	-	-	-	-	-	-		
TOTAIS		33.778.813	CAPITAL NOVO	33.367.810	100	33.367.810	100	33.367.810	100		
CONTROLE ACIONÁRIO								DATA	15/08/2018		
ACIONISTAS		CNPJ/CPF DO MF	% S/CAP.VOTANTE	CONTROLADOR:				CNPJ DO MF:			
- Raimundo de Carvalho Melo		014.087.393-72	96,53	-				-			
- Carcinicultura Kammaros S/A		07.170.657/0001-46	3,47	ACIONISTAS				CNPJ/CPF DO MF		% S/CAP. VOTANTE	
-		-	-	-				-		-	
-		-	-	CONTROLADOR:				CNPJ DO MF:			
-		-	-	-				-			
-		-	-	ACIONISTAS				CNPJ/CPF DO MF		% S/CAP. VOTANTE	
-		-	-	-				-		-	
-		-	-	-				-		-	
AÇÕES DO FINOR											
BENEFÍCIOS				VANTAGENS/RESTRICÇÕES							
DATA DA ASSEMBL.	BONIFICAÇÕES (%)	TIPO BONIFI-CAÇÃO	DIVIDENDOS P/AÇÃO	EFC	DESCRIÇÃO						
15/08/2018	-	-	-	PN	- Prioridade na distribuição de dividendos mínimos de 6% ao ano, não cumulativos, calculados sobre o capital representativo dessa espécie e classe de ação;						
-	-	-	-		- Participação integral nos resultados da sociedade, de modo que a nenhuma outra espécie e classe de ações poderão ser concedidas vantagens patrimoniais superiores;						
-	-	-	-		- Prioridade no reembolso do capital, em caso de dissolução da sociedade;						
-	-	-	-		- Sem direito a voto e sem direito de preferência enquanto em nome do FINOR.						
TIPO DE BONIFICAÇÃO											
1 - Emissão de Ações; 2 - Alteração do Valor Nominal; 3 - Alteração do Valor Unitário											

NOME			CNPJ DO MF		Nº DE CADASTRO		
ALUMINIO EXTRUDADO DO BR S/A - ALUMINEX (*)			12.569.935/0001-72		1911		
BALANÇOS PATRIMONIAIS							
EXERCÍCIO FINDO EM →		31/12/2015		31/12/2016		31/12/2017	
CONTAS		R\$ 1		R\$ 1		R\$ 1	
ATIVO		%		%		%	
CIRCULANTE		-		-		-	
DISPONIBILIDADES		-		-		-	
REALIZÁVEL A CURTO PRAZO		-		-		-	
ESTOQUES		-		-		-	
OUTROS CRÉDITOS		-		-		-	
DESPESAS ANTECIPADAS		-		-		-	
NÃO CIRCULANTE		9.966.426		5.250.000		5.250.000	
REALIZÁVEL A LONGO PRAZO		-		-		-	
INVESTIMENTOS		-		-		-	
IMOBILIZADO		9.966.426		5.250.000		5.250.000	
INTANGÍVEL		-		-		-	
TOTAL DO ATIVO		9.966.426		5.250.000		5.250.000	
PASSIVO		R\$ 1		R\$ 1		R\$ 1	
		%		%		%	
CIRCULANTE		2.412.099		2.412.099		4.387.439	
FORNECEDORES		-		-		-	
OBRIGAÇÕES TRABALHISTAS		2.255.599		2.255.599		4.230.939	
EMPRÉSTIMOS E FINANCIAMENTOS (CP)		-		-		-	
OBRIGAÇÕES TRIBUTÁRIAS		-		-		-	
PROVISÕES E ENCARGOS DAS PROVISÕES		-		-		-	
OUTRAS OBRIGAÇÕES		156.500		156.500		156.500	
NÃO CIRCULANTE		1.698.603		858.845		892.510	
EMPRÉSTIMOS E FINANCIAMENTOS (LP)		1.698.603		858.845		892.510	
DEBÊNTURES CONVERSÍVEIS		-		-		-	
DEBÊNTURES NÃO CONVERSÍVEIS		-		-		-	
PATRIMÔNIO LÍQUIDO		5.855.724		1.979.056		29.949	
CAPITAL SOCIAL		33.367.810		33.367.810		33.367.810	
RESERVAS DE CAPITAL		7		-		-	
AJUSTES DE AVALIAÇÃO PATRIMONIAL		11.998.175		14.849.234		14.849.234	
RESERVAS DE LUCROS		-		-		-	
(-) AÇÕES EM TESOURARIA		-		-		-	
OUTROS (ESPECIFICAR)		-		-		-	
PREJUÍZOS ACUMULADOS		15.513.918		16.539.520		18.548.525	
TOTAL DO PASSIVO		9.966.426		5.250.000		5.250.000	
DEMONSTRATIVOS DOS RESULTADOS DOS EXERCÍCIOS							
EXERCÍCIO FINDO EM →		31/12/2015		31/12/2016		31/12/2017	
CONTAS		R\$ 1		R\$ 1		R\$ 1	
		%		%		%	
RECEITA BRUTA DAS VENDAS E SERVIÇOS		-		-		-	
DEDUÇÕES		-		-		-	
ABATIMENTOS CONCEDIDOS		-		-		-	
IMPOSTOS INCLuíDOS NO FATURAMENTO		-		-		-	
RECEITA OPERACIONAL LÍQUIDA		-		-		-	
CUSTO DAS MERCADORIAS E SERVÇOS VENDIDOS		-		-		-	
RESULTADO OPERACIONAL BRUTO		-		-		-	
DESPESAS OPERACIONAIS		1.892.633		1.893.101		29.185	
COM VENDAS		-		-		-	
GERAIS E ADMINISTRATIVAS		-		-		-	
OUTRAS		1.892.633		1.893.101		29.185	
DESPESAS FINANCEIRAS LÍQUIDAS		239		867.499		1.979.820	
DESPESAS FINANCEIRAS		19.444		12.100		1.979.820	
(-) RECEITAS FINANCEIRAS		19.205		879.599		-	
VARIAÇÕES MONETÁRIAS E CAMBIAIS PASSIVAS		-		-		-	
(-) VARIAÇÕES MONETÁRIAS E CAMBIAIS ATIVAS		-		-		-	
OUTRAS RECEITAS E DESPESAS		-		-		-	
RESULT DA EQUIVALÊNCIA PATRIMONIAL		-		-		-	
VENDA DE BENS E DIREITOS DO ATIVO NÃO CIRCULANTE		-		-		-	
(-) CUSTO DA VENDA		-		-		-	
RESULTADO OPERACIONAL ANTES IR E CSLL		1.892.872		1.025.602		2.009.005	
PROVISÃO PARA IMPOSTO DE RENDA		-		-		-	
CONTRIBUIÇÃO SOCIAL SOBRE O LUCRO		-		-		-	
LUCRO LÍQUIDO ANTES DAS PARTICIPAÇÕES		1.892.872		1.025.602		2.009.005	
DEBÊNTURES		-		-		-	
EMPREGADOS		-		-		-	
ADMINISTRADORES		-		-		-	
OUTRAS (ESPECIFICAR)		-		-		-	
RESULTADO LÍQUIDO DO EXERCÍCIO		1.892.872		1.025.602		2.009.005	
QUANTIDADE DE AÇÕES		33.778.813		33.778.813		33.778.813	
LUCRO/PREJUÍZO POR AÇÃO		0,05604		0,03036		0,05948	


NOME	CNPJ DO MF	Nº DE CADASTRO
ALUMINIO EXTRUDADO DO BR S/A - ALUMINEX (*)	12.569.935/0001-72	1911

DEMONSTRATIVOS DOS LUCROS OU PREJUÍZOS ACUMULADOS					
EXERCÍCIO FINDO EM →	31/12/2015		31/12/2016		31/12/2017
CONTAS	R\$ 1		R\$ 1		R\$ 1
SALDO NO INÍCIO	-	13.621.046	-	15.513.918	- 16.539.520
AJUSTE DE EXERCÍCIOS ANTERIORES					
CORREÇÃO MONETÁRIA DO SALDO INICIAL					
SALDO AJUSTADO E CORRIGIDO	-	13.621.046	-	15.513.918	- 16.539.520
REVERSÃO DE RESERVAS					
RESULTADO LÍQUIDO DO EXERCÍCIO	-	1.892.872	-	1.025.602	- 2.009.005
TRANSFERÊNCIA PARA O ATIVO DIFERIDO (INSRF-54/88)					
DISTRIBUIÇÃO		-		-	
AUMENTO DE CAPITAL					
DIVIDENDOS DISTRIBUÍDOS					
OUTRAS (ESPECIFICAR)					
DESTINAÇÃO PROPOSTA À ASSEMBLÉIA		-		-	-
RESERVAS DE LUCROS		-		-	-
. LEGAL					
. LUCROS A REALIZAR					
. OUTRAS (ESPECIFICAR)					
DIVIDENDOS					
IRF SOBRE O LUCRO LÍQUIDO – LEI 7.113/88					
SALDO NO FIM	-	15.513.918	-	16.539.520	- 18.548.525

ÍNDICES E INDICADORES			
EXERCÍCIO FINDO EM →	31/12/2015	31/12/2016	31/12/2017
LIQUIDEZ CORRENTE	-	-	-
LIQUIDEZ GERAL	-	-	-
AUTO FINANCIAMENTO DO IMOBILIZADO (%)	58,75	37,70	0,57
ESTRUTURA OPERACIONAL	-	-	-
RENTABILIDADE DO ATIVO TOTAL (%)	18,99	19,54	38,27
RENTABILIDADE DO CAPITAL PRÓPRIO (%)	32,33	51,82	6.708,09
CAPITAL PRÓPRIO / ATIVO TOTAL (%)	58,75	37,70	0,57
GRAU DE ENDIVIDAMENTO (%)	41,25	62,30	100,57
VALOR NOMINAL DA AÇÃO	-	-	-
VALOR PATRIMONIAL DA AÇÃO NO BALANÇO	0,17	0,05859	-
VALOR PATRIMONIAL DA AÇÃO APÓS A ASSEMBLÉIA	-	-	-

AUDITORIA CONTÁBIL	
EXERCÍCIO	AUDITORES
31/12/2015	- Não auditadas
31/12/2016	- Não auditadas
31/12/2017	- R&M Auditores Independentes e Consultores S/S

[illegible]


 <div>PERFIL DE EMPRESA</div>									
EMPRESA									
CNPJ DO MF 33.796.830/0001-26		NOME IRRIGACAO SANTO ANDRE S/A - ISA					Nº DE CADASTRO 1983		
CONSTITUIÇÃO 18/10/1988	FORO BARREIRAS (BA)	CATEGORIA Fechada	COND.JUNTO A CVM Registrada		Nº DO REGISTRO 51097-1	GRUPO EMPRESARIAL Ferdinando Magalhães	Nº 99		
SETOR DE ATIVIDADES Primário		RAMO DE ATIVIDADES Agroindustrial - Produtos Alimentares		ATIVIDADES/PRODUTOS PRINCIPAIS Agricultura e Pecuária (soja, algodão erbáceo e milho/milheto).					
DATA DO PROJETO 27/10/1989	Nº RESOLUÇÃO 10.461	LOCALIZAÇÃO BARREIRAS			UF BA	ESTÁGIO Concluído	DATA DO ESTÁGIO 17/01/2003		
DEPARTAMENTO DE ACIONISTAS									
TIPO LOG Rua	NOME LOG Coronel Magno			NUMERO 78	COMPLEMENTO Parte	BAIRRO Centro			
CIDADE BARREIRAS	UF BA	CEP 47800-121	FONE(S) (77) 3628-8513	FAX (77) 3628-8508	CONTATO Ney dos Santos Ferreira	E-MAIL diretoria@agronol.com.br			
SEDE									
TIPO LOG Estrada	NOME LOG BR 242 - Km 873			NUMERO s/nº	COMPLEMENTO Fazenda Santo André	BAIRRO Zona Rural			
CIDADE LUÍS EDUARDO MAGALHÃES	UF BA	CEP 47800-121	FONE(S) (77) 3628-8500	FAX (77) 3628-8508	CONTATO Ney dos Santos Ferreira	E-MAIL secretaria@agronol.com.br			
ASSESSORIA CONTÁBIL									
NOME -						CNPJ/CPF DO MF -			
TIPO LOG Estrada	NOME LOG BR 242 - Km 873			NUMERO s/nº	COMPLEMENTO Fazenda Santo André	BAIRRO Zona Rural			
CIDADE LUÍS EDUARDO MAGALHÃES	UF BA	CEP 47800-121	FONE(S) (77) 3628-8549	FAX (77) 3628-8508	CONTATO Nelmar Fernando de Freitas Candelariu	E-MAIL nelmar.candelariu@agronol.com.br			
INSTITUIÇÃO DEPOSITÁRIA									
NOME -				CNPJ DO MF -		DEPARTAMENTO -			
TIPO LOG -	LUÍS EDUARDO MAGALHÃES			NUMERO -	COMPLEMENTO -	BAIRRO -			
CIDADE -	UF -	CEP -	FONE(S) -	FAX -	CONTATO -	E-MAIL -			
ADMINISTRAÇÃO									
CONSELHO DE ADMINISTRAÇÃO					DIRETORIA EXECUTIVA				
DATA DA ELEIÇÃO: 02/07/2019		TÉRMINO DO MANDATO: 02/07/2022			DATA DA ELEIÇÃO: 05/07/2019		TÉRMINO DO MANDATO: 05/07/2020		
MEMBROS		CPF DO MF	CARGO		MEMBROS		CPF DO MF	CARGO	
- Isabel Ferraz Magalhães		931.756.477-15	- Presidente		- Creston Fernandes		347.041.407-68	- Diretor Presidente	
- Maria Isabel Ferraz Magalhães		091.290.207-86	- Conselheira		- Ney dos Santos Ferreira		606.635.887-15	- Diretor Superintendente/Administrativo	
- Creston Fernandes		347.041.407-68	- Conselheiro		- Alexandre Ferreira Novello		053.030.507-00	- Diretor Financeiro	
-		-	-		-		-	-	
-		-	-		-		-	-	
-		-	-		-		-	-	
CAPITAL SOCIAL									
AUTORIZADO 600.000.000,00		SUBSCRITO 16.741.563,30		INTEGRALIZADO 16.741.563,30		VR. NOMINAL -		DATA 08/06/2019	
COMPOSIÇÃO					EVOLUÇÃO DO CAPITAL INTEGRALIZADO				
QUANTIDADE DE AÇÕES			EXERCÍCIO FINDO EM →	31/12/2016		31/12/2017		31/12/2018	
EFC	AUTORIZADO	SUBSCRITO	MOVIMENTAÇÃO	R\$ 1	%	R\$ 1	%	R\$ 1	%
ON	-	2.539.379	CAPITAL ANTERIOR	16.741.563	100	16.741.563	100	16.741.563	100
PNA	-	1.659.406	AUMENTO/REDUÇÃO	-	-	-	-	-	-
-	-	-	- REC. DE SUBSCRIÇÃO	-	-	-	-	-	-
-	-	-	- INCORP. RESERVAS	-	-	-	-	-	-
-	-	-	- REDUÇÃO DO CAPITAL	-	-	-	-	-	-
-	-	-	- CONV DE DEBÊNTURES	-	-	-	-	-	-
-	-	-	- OUTROS (ESPECIFICAR)	-	-	-	-	-	-
TOTAIS	-	4.198.785	CAPITAL NOVO	16.741.563	100	16.741.563	100	16.741.563	100
CONTROLE ACIONÁRIO							DATA	08/06/2019	
ACIONISTAS		CNPJ/CPF DO MF	% S/CAP.VOTANTE	CONTROLADOR:			CNPJ DO MF:		
- Agronol Agro Industrial S/A		14.828.784/0001-55	99,87	ACIONISTAS			CNPJ/CPF DO MF		
- GSI Agronegócios Participações Ltda		21.975.902/0001-13	0,13	-			-		
-		-	-	-			-		
-		-	-	CONTROLADOR:			CNPJ DO MF:		
-		-	-	-			-		
-		-	-	ACIONISTAS			CNPJ/CPF DO MF		
-		-	-	-			-		
-		-	-	-			-		
AÇÕES DO FINOR									
BENEFÍCIOS				VANTAGENS/RESTRITÕES					
DATA DA ASSEMBL.	BONIFICAÇÕES (%)	TIPO BONIFICAÇÃO	DIVIDENDOS P/ACÃO	EFC	DESCRIÇÃO				
20/06/2017	-	-	-	PNA	- Prioridade na distribuição de um dividendo mínimo anual, não cumulativo, de 6% ao ano, calculado sobre o capital representativo dessa espécie e classe de ação;				
28/08/2018	-	-	-		- Participação integral nos resultados da sociedade, de modo que nenhum tipo de ações ou classes atribua a seus detentores vantagens patrimoniais superiores ;				
08/06/2019	-	-	-		- Prioridade no reembolso do capital, em caso de liquidação;				
-	-	-	-		- Sem direito a voto e sem direito de preferência, enquanto em nome do FINOR.				
TIPO DE BONIFICAÇÃO									
1 - Emissão de Ações; 2 - Alteração do Valor Nominal; 3 - Alteração do Valor Unitário									

NOME			CNPJ DO MF		Nº DE CADASTRO	
IRRIGACAO SANTO ANDRE S/A - ISA			33.796.830/0001-26		1983	
BALANÇOS PATRIMONIAIS						
EXERCÍCIO FINDO EM →	31/12/2016		31/12/2017		31/12/2018	
ATIVO	R\$ 1	%	R\$ 1	%	R\$ 1	%
CIRCULANTE	10.296.950	49	13.164.678	57	14.635.160	62
DISPONIBILIDADES	24.975	0	73.822	0	96.513	0
REALIZÁVEL A CURTO PRAZO	-	-	-	-	1.429	0
ESTOQUES	9.449.774	45	12.147.967	53	13.548.995	57
OUTROS CRÉDITOS	805.692	4	914.590	4	988.223	4
DESPESAS ANTECIPADAS	16.509	0	28.299	0	-	-
NÃO CIRCULANTE	10.744.885	51	9.848.674	43	8.956.406	38
REALIZÁVEL A LONGO PRAZO	106.779	1	113.495	0	118.625	1
INVESTIMENTOS	-	-	-	-	-	-
IMOBILIZADO	10.638.106	51	9.735.179	42	8.837.781	37
INTANGÍVEL	-	-	-	-	-	-
TOTAL DO ATIVO	21.041.835	100	23.013.352	100	23.591.566	100
PASSIVO	R\$ 1	%	R\$ 1	%	R\$ 1	%
CIRCULANTE	7.188.258	34	7.974.988	35	4.240.930	18
FORNECEDORES	1.050.405	5	1.718.772	7	1.581.337	7
OBRIGAÇÕES TRABALHISTAS	194.986	1	223.642	1	261.090	1
EMPRÉSTIMOS E FINANCIAMENTOS (CP)	5.904.331	28	5.995.146	26	2.195.042	9
OBRIGAÇÕES TRIBUTÁRIAS	38.470	0	37.428	0	203.461	1
PROVISÕES E ENCARGOS DAS PROVISÕES	-	-	-	-	-	-
OUTRAS OBRIGAÇÕES	66	0	-	-	-	-
NÃO CIRCULANTE	4.452.133	21	7.477.641	32	11.746.611	50
EMPRÉSTIMOS E FINANCIAMENTOS (LP)	4.342.076	21	5.272.111	23	3.923.102	17
PARCELAMENTO DE IMPOSTOS E CONTRIBUIÇÕES	99.979	0	83.251	0	651.930	3
DEBÊNTURES CONVERSÍVEIS	-	-	-	-	-	-
DEBÊNTURES NÃO CONVERSÍVEIS	-	-	-	-	-	-
OUTROS CREDORES	10.078	0	2.122.279	9	7.171.579	30
PATRIMÔNIO LÍQUIDO	9.401.444	45	7.560.723	33	7.604.025	32
CAPITAL SOCIAL	16.741.563	80	16.741.563	73	16.741.563	71
RESERVAS DE CAPITAL	-	-	-	-	-	-
AJUSTES DE AVALIAÇÃO PATRIMONIAL	4.286.585	20	4.286.585	19	4.286.585	18
RESERVAS DE LUCROS	-	-	-	-	-	-
(-) AÇÕES EM TESOURARIA	-	-	-	-	-	-
ADIANTAMENTO P/ FUTURO AUMENTO DE CAPITAL(*)	-	-	-	-	-	-
PREJUÍZOS ACUMULADOS	11.626.704	55	13.467.425	59	13.424.123	57
TOTAL DO PASSIVO	21.041.835	100	23.013.352	100	23.591.566	100
DEMONSTRATIVOS DOS RESULTADOS DOS EXERCÍCIOS						
EXERCÍCIO FINDO EM →	31/12/2016		31/12/2017		31/12/2018	
CONTAS	R\$ 1	%	R\$ 1	%	R\$ 1	%
RECEITA BRUTA DAS VENDAS E SERVIÇOS	5.831.886	243	2.987.862	537	4.247.272	340
DEDUÇÕES	-	-	-	-	-	-
ABATIMENTOS CONCEDIDOS	-	-	-	-	-	-
IMPOSTOS INCLuíDOS NO FATURAMENTO	372.666	16	171.526	31	78.821	6
RECEITA OPERACIONAL LÍQUIDA	5.459.220	227	2.816.336	506	4.168.451	334
CUSTO DAS MERCADS E SERV'S VENDIDOS	3.056.831	127	2.259.896	406	2.918.666	234
RESULTADO OPERACIONAL BRUTO	2.402.389	100	556.440	100	1.249.785	100
DESPESAS OPERACIONAIS	654.620	27	460.130	83	640.478	51
COM VENDAS	-	-	-	-	-	-
GERAIS E ADMINISTRATIVAS	484.720	20	441.163	79	375.162	30
OUTRAS	169.900	7	18.967	3	265.316	21
DESPESAS FINANCEIRAS LÍQUIDAS	718.910	30	1.938.362	348	687.815	55
DESPESAS FINANCEIRAS	870.363	36	2.606.971	469	3.741.038	299
(-) RECEITAS FINANCEIRAS	151.453	6	668.609	120	3.053.223	244
VARIAÇÕES MONETÁRIAS E CAMBIAIS PASSIVAS	-	-	-	-	-	-
(-) VARIAÇÕES MONETÁRIAS E CAMBIAIS ATIVAS	-	-	-	-	-	-
OUTRAS RECEITAS E DESPESAS	239	0	1.331	0	121.810	10
RESULT DA EQUIVALÊNCIA PATRIMONIAL	-	-	-	-	-	-
VENDA DE BENS E DIREITOS DO ATIVO NÃO CIRCULANTE	-	-	-	-	-	-
(-) CUSTO DA VENDA	-	-	-	-	-	-
OUTRAS RECEITAS	239	0	1.331	0	121.810	10
RESULTADO OPERACIONAL ANTES IR E CSLL	1.029.098	43	1.840.721	331	43.302	3
PROVISÃO PARA IMPOSTO DE RENDA	-	-	-	-	-	-
CONTRIBUIÇÃO SOCIAL SOBRE O LUCRO	-	-	-	-	-	-
LUCRO LÍQUIDO ANTES DAS PARTICIPAÇÕES	1.029.098	43	1.840.721	331	43.302	3
DEBÊNTURES	-	-	-	-	-	-
EMPREGADOS	-	-	-	-	-	-
ADMINISTRADORES	-	-	-	-	-	-
OUTRAS (ESPECIFICAR)	-	-	-	-	-	-
RESULTADO LÍQUIDO DO EXERCÍCIO	1.029.098	43	1.840.721	331	43.302	3
QUANTIDADE DE AÇÕES	4.198.785	///////	4.198.785	///////	4.198.785	///////
LUCRO/PREJUÍZO POR AÇÃO	0,24509	///////	0,43839	///////	0,01031	///////



NOME			CNPJ DO MF		Nº DE CADASTRO	
IRRIGACAO SANTO ANDRE S/A - ISA			33.796.830/0001-26		1983	
EMONSTRATIVOS DOS FLUXOS DE CAIXA INDIRETOS						
EXERCÍCIO FINDO EM →	31/12/2016		31/12/2017		31/12/2018	
CONTAS	RS 1	%	RS 1	%	RS 1	%
ATIVIDADES OPERACIONAIS	////////////////////	////////	////////////////////	////////	////////////////////	////////
RESULTADO LÍQUIDO DO EXERCÍCIO	1.029.098	- 2.255	1.840.721	- 3.768	43.302	89
AJUSTES DE ITENS QUE NÃO AFETAM O CAIXA E EQUIVALENTES DE CAIXA	////////////////////	////////	////////////////////	////////	////////////////////	////////
IMPOSTO DE RENDA E CONTRIBUIÇÃO SOCIAL DIFERIDO	-	-	-	-	-	-
DEPRECIACÃO, AMORTIZAÇÃO E EXAUSTÃO	830.479	- 1.820	847.646	1.735	897.399	3.955
RESULTADO DE EQUIVALÊNCIA PATRIMONIAL	-	-	-	-	-	-
DIVIDENDOS RECEBIDOS DE EMPRESAS INVESTIDAS	-	-	-	-	-	-
LUCRO NA VENDA DE INVESTIMENTOS	-	-	-	-	-	-
LUCRO NA VENDA DE ATIVO IMOBILIZADO E INTANGÍVEL	-	-	-	-	-	-
RESULTADO LÍQUIDO FINANCEIRO	-	-	-	-	-	-
BAIXAS DO ATIVO IMOBILIZADO E INTANGÍVEL	-	-	-	-	-	-
DEMAIS ITENS QUE NÃO AFETAM CAIXA	-	-	-	-	-	-
REDUÇÃO (AUMENTO) NAS CONTAS DO ATIVOS	////////////////////	////////	////////////////////	////////	////////////////////	////////
CONTAS A RECEBER DE CLIENTES	5.099	- 11	-	-	1.429	- 6
ESTOQUES	48.502	- 106	2.698.194	- 5.524	1.401.027	- 6.174
ADIANTEAMENTOS A FORNECEDORES	-	-	-	-	-	-
TRIBUTOS A RECUPERAR	56.641	- 124	104.174	- 213	77.099	- 340
CONTAS A PAGAR	-	-	-	-	-	-
IMPOSTOS SOBRE VENDAS	-	-	-	-	-	-
IMPOSTO SOBRE O LUCRO	-	-	-	-	-	-
DESPESAS ANTECIPADAS	-	-	-	-	-	-
OUTRAS CONTAS DO ATIVO	65.945	- 145	16.513	- 34	28.299	125
AUMENTO (REDUÇÃO) NAS CONTAS DO PASSIVOS	////////////////////	////////	////////////////////	////////	////////////////////	////////
FORNECEDORES	- 160.616	352	668.367	1.368	137.435	- 606
ESTOQUES	-	-	-	-	-	-
OBRIGAÇÕES TRIBUTÁRIAS	35.049	- 77	17.770	- 36	734.712	3.238
OBRIGAÇÕES TRABALHISTAS	23.778	- 52	28.656	59	37.448	165
TRIBUTOS A RECOLHER	-	-	-	-	-	-
PAGAMENTOS DE PROCESSOS TRIBUTÁRIOS, CIVIS E TRABALHISTAS	-	-	-	-	-	-
OUTRAS OBRIGAÇÕES	99.415	- 218	6.780	- 14	1.666	- 7
JUROS PAGOS	-	-	-	-	-	-
IMPOSTO DE RENDA E CONTRIBUIÇÃO SOCIAL PAGOS	-	-	-	-	-	-
CAIXA LÍQUIDO PROVENIENTE DAS ATIVIDADES OPERACIONAIS	2.033.390	- 4.456	3.139.483	- 6.427	122.504	438
ATIVIDADES DE INVESTIMENTOS	////////////////////	////////	////////////////////	////////	////////////////////	////////
APLICAÇÕES FINANCEIRAS	-	-	-	-	-	-
INVESTIMENTOS	20.674.108	- 45.304	-	-	-	-
RECEBIMENTO PELA VENDA DE IMOBILIZADO E INTANGÍVEL	-	-	-	-	-	-
AQUISIÇÃO DE IMOBILIZADO	- 1.434.519	3.144	55.280	113	-	-
AQUISIÇÃO DE INTANGÍVEL	-	-	-	-	-	-
EFEITO CAIXA DOS AUMENTOS DE CAPITAL EM INVESTIDAS	-	-	-	-	-	-
CAIXA LÍQUIDO PROVENIENTE DAS ATIVIDADES DE INVESTIMENTOS	19.239.589	- 42.161	55.280	113	-	-
ATIVIDADES DE FINANCIAMENTOS	////////////////////	////////	////////////////////	////////	////////////////////	////////
AÇÕES EM TESOURARIA	-	-	-	-	-	-
RECEBIMENTOS DE EMPRÉSTIMOS E FINANCIAMENTOS	-	-	-	-	-	-
PAGAMENTOS DE EMPRÉSTIMOS E FINANCIAMENTOS	2.970.163	- 6.509	1.020.850	2.090	5.149.113	- 22.692
RECEBIMENTOS DE INTEGRALIZAÇÃO DE CAPITAL	-	-	-	-	-	-
DIVIDENDOS PAGOS	-	-	-	-	-	-
PARTES RELACIONADAS	-	-	-	-	-	-
CAPTAÇÃO/LIQUIDAÇÃO DE EMPRÉSTIMOS COLIGADAS - PASSIVOS	- 13.772.582	30.181	2.112.200	4.324	5.049.300	22.252
LIQUIDAÇÃO DE ADIANTEAMENTO P/ FUTURO AUMENT. DE CAPITAL	- 10.516.194	23.045	-	-	-	-
CAIXA LÍQUIDO PROVENIENTE DAS ATIVIDADES DE FINANCIAMENTOS	- 21.318.613	46.717	3.133.050	6.414	99.813	- 440
AUMENTO (REDUÇÃO) DE CAIXA E EQUIVALENTES DE CAIXA	- 45.634	100	48.847	100	22.691	- 2
FLUXO DE CAIXA DAS ATIVIDADES						
	RS 1	%	RS 1	%	RS 1	%
(-) CAIXA E EQUIVALENTES DE CAIXA NO INÍCIO DO EXERCÍCIO	- 70.609	155	24.975	- 51	73.822	- 325
CAIXA E EQUIVALENTES DE CAIXA NO FIM DO EXERCÍCIO	24.975	- 55	73.822	151	96.513	425
AUMENTO (REDUÇÃO) DE CAIXA E EQUIVALENTES DE CAIXA	- 45.634	100	48.847	100	22.691	100



 <div>PERFIL DE EMPRESA</div>									
EMPRESA									
CNPJ DO MF 40.917.346/0001-73		NOME MERCONPLAS INDL DE PLASTS COMERCIO S/A (*)					Nº DE CADASTRO 2157		
CONSTITUIÇÃO 29/08/1991	FORO ARAPIRACA	UF AL	CATEGORIA Fechada	COND.JUNTO A CVM Não Registrada	Nº DO REGISTRO -	GRUPO EMPRESARIAL Coringa	Nº 296		
SETOR DE ATIVIDADES Secundário		RAMO DE ATIVIDADES Industrial - Produtos de Materiais Plásticos			ATIVIDADES/PRODUTOS PRINCIPAIS Fabricação de artefatos de material plástico para uso pessoal e doméstico.				
DATA DO PROJETO 25/06/1993	Nº RESOLUÇÃO 10.866	LOCALIZAÇÃO ARAPIRACA			UF AL	ESTÁGIO Concluído	DATA DO ESTÁGIO 29/06/2006		
DEPARTAMENTO DE ACIONISTAS									
TIPO LOG Rua	NOME LOG Francisco Firmino de Oliveira			NUMERO 60	COMPLEMENTO -	BAIRRO Nova Esperança			
CIDADE ARAPIRACA	UF AL	CEP 57316-355	FONE(S) (82) 3482.5900	FAX -	CONTATO Adelmo de Oliveira Nunes	E-MAIL jean@merconplas.com.br			
SEDE									
TIPO LOG Rua	NOME LOG Francisco Firmino de Oliveira			NUMERO 60	COMPLEMENTO -	BAIRRO Nova Esperança			
CIDADE ARAPIRACA	UF AL	CEP 57316-355	FONE(S) (82) 3482.5900	FAX -	CONTATO Adelmo de Oliveira Nunes	E-MAIL jean@merconplas.com.br			
ASSESSORIA CONTÁBIL									
NOME -						CNPJ/CPF DO MF -			
TIPO LOG -	NOME LOG -			NUMERO -	COMPLEMENTO -	BAIRRO -			
CIDADE -	UF -	CEP -	FONE(S) -	FAX -	CONTATO -	E-MAIL -			
INSTITUIÇÃO DEPOSITÁRIA									
NOME -				CNPJ DO MF -		DEPARTAMENTO -			
TIPO LOG -	NOME LOG -			NUMERO -	COMPLEMENTO -	BAIRRO -			
CIDADE -	UF -	CEP -	FONE(S) -	FAX -	CONTATO -	E-MAIL -			
ADMINISTRAÇÃO									
CONSELHO DE ADMINISTRAÇÃO					DIRETORIA EXECUTIVA				
DATA DA ELEIÇÃO: -		TÉRMINO DO MANDATO: -			DATA DA ELEIÇÃO: 01/06/2018		TÉRMINO DO MANDATO: 01/06/2021		
MEMBROS		CPF DO MF	CARGO		MEMBROS		CPF DO MF	CARGO	
-		-	-		- Adelmo de Oliveira Nunes		076.315.534-91	- Diretor Presidente	
-		-	-		- Maria de Fátima Nunes Barros		134.129.144-87	- Diretora Financeira	
-		-	-		-		-	-	
-		-	-		-		-	-	
-		-	-		-		-	-	
-		-	-		-		-	-	
CAPITAL SOCIAL									
AUTORIZADO -		SUBSCRITO 8.165.587,65		INTEGRALIZADO 8.165.587,65		VR.NOMINAL -		DATA 03/03/2018	MOEDA R\$
COMPOSIÇÃO					EVOLUÇÃO DO CAPITAL INTEGRALIZADO				
QUANTIDADE DE AÇÕES			EXERCÍCIO FINDO EM →	31/12/2015		31/12/2016		31/12/2017	
EFC	AUTORIZADO	SUBSCRITO	MOVIMENTAÇÃO	R\$ 1	%	R\$ 1	%	R\$ 1	%
ON	-	5.836.780	CAPITAL ANTERIOR	8.165.588	100	8.165.588	100	8.165.588	100
PNB	-	5.312.056	AUMENTO/REDUÇÃO	-	-	-	-	-	-
-	-	-	REC. DE SUBSCRIÇÃO	-	-	-	-	-	-
-	-	-	INCRP. RESERVAS	-	-	-	-	-	-
-	-	-	REDUÇÃO DO CAPITAL	-	-	-	-	-	-
-	-	-	CONV DE DEBÊNTURES	-	-	-	-	-	-
-	-	-	OUTROS (ESPECIFICAR)	-	-	-	-	-	-
TOTAIS	-	11.148.836	CAPITAL NOVO	8.165.588	100	8.165.588	100	8.165.588	100
CONTROLE ACIONÁRIO								DATA	03/03/2018
ACIONISTAS		CNPJ/CPF DO MF	% S/CAP.VOTANTE	CONTROLADOR:			CNPJ DO MF:		
- Adelmo de Oliveira Nunes		076.315.534-91	96,14	ACIONISTAS			CNPJ/CPF DO MF		
- Maria de Fátima Nunes Barros		134.129.144-87	3,86	-			-		
-		-	-	CONTROLADOR:			CNPJ DO MF:		
-		-	-	-			-		
-		-	-	ACIONISTAS			CNPJ/CPF DO MF		
-		-	-	-			%		
-		-	-	-			S/CAP. VOTANTE		
-		-	-	-			-		
AÇÕES DO FINOR									
BENEFÍCIOS				VANTAGENS/RESTRICÇÕES					
DATA DA ASSEMBL.	BONIFICAÇÕES (%)	TIPO BONIFICAÇÃO	DIVIDENDOS P/ACAO	EFC	DESCRIÇÃO				
04/03/2016	-	-	-	PNB	- Prioridade na distribuição dos dividendos mínimos de 6% ao ano, não cumulativos, sobre o valor do capital representativo da espécie e classe de ações;				
10/03/2017	-	-	-		- Participação integral nos resultados da Sociedade, sem que a nenhuma outra espécie ou classe de ações sejam atribuídas vantagens patrimoniais superiores;				
03/03/2018	-	-	-		- Prioridade no reembolso do capital, sem prêmio, no caso de liquidação da sociedade, com base em seu valor patrimonial;				
-	-	-	-		- Sem direito a voto e sem direito de preferência, enquanto em nome do FINOR.				
TIPO DE BONIFICAÇÃO				-					
1 - Emissão de Ações; 2 - Alteração do Valor Nominal; 3 - Alteração do Valor Unitário				-					

NOME			CNPJ DO MF		Nº DE CADASTRO		
MERCONPLAS INDL DE PLASTS COMERCIO S/A (*)			40.917.346/0001-73		2157		
BALANÇOS PATRIMONIAIS							
EXERCÍCIO FINDO EM →		31/12/2015		31/12/2016		31/12/2017	
CONTAS		R\$ 1	%	R\$ 1	%	R\$ 1	%
ATIVO							
CIRCULANTE		1.756.557	16	3.155.200	27	2.825.598	27
DISPONIBILIDADES		1.195.649	11	2.082.909	18	2.724.028	26
REALIZÁVEL A CURTO PRAZO		53.430	0	-	-	-	-
ESTOQUES		507.478	5	1.072.291	9	101.570	1
OUTROS CRÉDITOS		-	-	-	-	-	-
DESPESAS ANTECIPADAS		-	-	-	-	-	-
NÃO CIRCULANTE		9.462.404	84	8.642.726	73	7.759.802	73
REALIZÁVEL A LONGO PRAZO		624.662	6	-	-	-	-
INVESTIMENTOS		-	-	4.990	0	8.590	0
IMOBILIZADO		8.837.742	79	8.637.736	73	7.751.212	73
INTANGÍVEL		-	-	-	-	-	-
TOTAL DO ATIVO		11.218.961	100	11.797.926	100	10.585.400	100
PASSIVO		R\$ 1	%	R\$ 1	%	R\$ 1	%
CIRCULANTE		4.088.673	36	2.931.732	25	3.280.530	31
FORNECEDORES		-	-	-	-	-	-
OBRIGAÇÕES TRABALHISTAS		565.106	5	256.661	2	482.697	5
EMPRÉSTIMOS E FINANCIAMENTOS (CP)		68.773	1	436.336	4	221.043	2
OBRIGAÇÕES TRIBUTÁRIAS		3.018.695	27	1.773.987	15	1.733.645	16
PROVISÕES E ENCARGOS DAS PROVISÕES		-	-	-	-	-	-
OUTRAS OBRIGAÇÕES		436.099	4	464.748	4	843.145	8
NÃO CIRCULANTE		1.182.226	11	3.099.459	26	3.098.116	29
EMPRÉSTIMOS E FINANCIAMENTOS (LP)		1.182.226	11	3.099.459	26	3.098.116	29
DEBÊNTURES CONVERSÍVEIS		-	-	-	-	-	-
DEBÊNTURES NÃO CONVERSÍVEIS		-	-	-	-	-	-
PATRIMÔNIO LÍQUIDO		5.948.062	53	5.766.735	49	4.206.754	40
CAPITAL SOCIAL		8.165.588	73	8.165.588	69	8.165.588	77
RESERVAS DE CAPITAL		6.951.893	62	-	-	-	-
AJUSTES DE AVALIAÇÃO PATRIMONIAL		-	-	-	-	-	-
RESERVAS DE LUCROS		-	-	-	-	-	-
(-) AÇÕES EM TESOUREARIA		-	-	-	-	-	-
OUTROS (ESPECIFICAR)		-	-	-	-	-	-
PREJUÍZOS ACUMULADOS		- 9.169.419	- 82	- 2.398.853	- 20	- 3.958.834	- 37
TOTAL DO PASSIVO		11.218.961	100	11.797.926	100	10.585.400	100
DEMONSTRATIVOS DOS RESULTADOS DOS EXERCÍCIOS							
EXERCÍCIO FINDO EM →		31/12/2015		31/12/2016		31/12/2017	
CONTAS		R\$ 1	%	R\$ 1	%	R\$ 1	%
RECEITA BRUTA DAS VENDAS E SERVIÇOS		21.277.391	- 6.788	18.232.297	547	24.684.399	542
DEDUÇÕES		132.707	- 42	156.772	5	17.788	0
ABATIMENTOS CONCEDIDOS		-	-	-	-	2.209	0
IMPOSTOS INCLuíDOS NO FATURAMENTO		3.393.843	- 1.083	1.368.803	41	3.409.153	75
RECEITA OPERACIONAL LÍQUIDA		17.750.841	- 5.663	16.706.722	501	21.295.243	468
CUSTO DAS MERCADS E SERV VENDIDOS		18.064.316	- 5.763	13.374.428	401	16.743.788	368
RESULTADO OPERACIONAL BRUTO		- 313.475	100	3.332.294	100	4.551.455	100
DESPESAS OPERACIONAIS		2.796.802	- 892	3.403.383	102	6.242.363	137
COM VENDAS		-	-	-	-	-	-
GERAIS E ADMINISTRATIVAS		-	-	-	-	-	-
OUTRAS		2.796.802	- 892	3.403.383	102	6.242.363	137
DESPESAS FINANCEIRAS LÍQUIDAS		- 7.484	2	- 93.585	3	- 130.927	3
DESPESAS FINANCEIRAS		-	-	-	-	-	-
(-) RECEITAS FINANCEIRAS		- 7.484	2	- 93.585	3	- 130.927	3
VARIAÇÕES MONETÁRIAS E CAMBIAIS PASSIVAS		-	-	-	-	-	-
(-) VARIAÇÕES MONETÁRIAS E CAMBIAIS ATIVAS		-	-	-	-	-	-
OUTRAS RECEITAS E DESPESAS		1.302.089	- 415	-	-	-	-
RESULT DA EQUIVALÊNCIA PATRIMONIAL		-	-	-	-	-	-
VENDA DE BENS E DIREITOS DO ATIVO NÃO CIRCULANTE		-	-	-	-	-	-
OUTRAS RECEITAS		1.302.089	- 415	-	-	-	-
RESULTADO OPERACIONAL ANTES IR E CSLL		- 1.800.704	574	22.496	1	- 1.559.981	34
PROVISÃO PARA IMPOSTO DE RENDA		-	-	-	-	-	-
CONTRIBUIÇÃO SOCIAL SOBRE O LUCRO		-	-	-	-	-	-
LUCRO LÍQUIDO ANTES DAS PARTICIPAÇÕES		- 1.800.704	574	22.496	1	- 1.559.981	34
DEBÊNTURES		-	-	-	-	-	-
EMPREGADOS		-	-	-	-	-	-
ADMINISTRADORES		-	-	-	-	-	-
OUTRAS (ESPECIFICAR)		-	-	-	-	-	-
RESULTADO LÍQUIDO DO EXERCÍCIO		- 1.800.704	574	22.496	1	- 1.559.981	34
QUANTIDADE DE AÇÕES		11.255.547	////	11.148.836	////	11.148.836	////
LUCRO/PREJUÍZO POR AÇÃO		- 0,16	////	- 0,00202	////	- 0,14	////

NOME			CNPJ DO MF		Nº DE CADASTRO	
MERCONPLAS INDL DE PLASTS COMERCIO S/A (*)			40.917.346/0001-73		2157	
DEMONSTRATIVOS DOS FLUXOS DE CAIXA DIRETOS						
EXERCÍCIO FINDO EM →	31/12/2015		31/12/2016		31/12/2017	
CONTAS	RS 1	%	RS 1	%	RS 1	%
ATIVIDADES OPERACIONAIS	////////////////////	////////	////////////////////	////////	////////////////////	////////
RESULTADO LÍQUIDO DO EXERCÍCIO	-	-	-	-	-	-
AJUSTES DE ITENS QUE NÃO AFETAM O CAIXA E EQUIVALENTES DE CAIXA	////////////////////	////////	////////////////////	////////	////////////////////	////////
IMPOSTO DE RENDA E CONTRIBUIÇÃO SOCIAL DIFERIDO	-	-	-	-	-	-
DEPRECIACÃO, AMORTIZAÇÃO E EXAUSTÃO	-	-	-	-	-	-
RESULTADO DE EQUIVALÊNCIA PATRIMONIAL	-	-	-	-	-	-
DIVIDENDOS RECEBIDOS DE EMPRESAS INVESTIDAS	-	-	-	-	-	-
LUCRO NA VENDA DE INVESTIMENTOS	-	-	-	-	-	-
LUCRO NA VENDA DE ATIVO IMOBILIZADO E INTANGÍVEL	-	-	-	-	-	-
RESULTADO LÍQUIDO FINANCEIRO	-	-	-	-	-	-
BAIXAS DO ATIVO IMOBILIZADO E INTANGÍVEL	-	-	-	-	-	-
DEMAIS ITENS QUE NÃO AFETAM CAIXA	-	-	-	-	-	-
REDUÇÃO (AUMENTO) NAS CONTAS DO ATIVOS	////////////////////	////////	////////////////////	////////	////////////////////	////////
CONTAS A RECEBER DE CLIENTES	21.277.391	4.815	18.231.914	2.055	24.658.284	5.581
ESTOQUES	-	-	-	-	-	-
ADIANTAMENTOS A FORNECEDORES	-	-	-	-	-	-
TRIBUTOS A RECUPERAR	-	-	-	-	-	-
CONTAS A PAGAR	-	-	-	-	-	-
IMPOSTOS SOBRE VENDAS	-	-	-	-	-	-
IMPOSTO SOBRE O LUCRO	-	-	-	-	-	-
DESPESAS ANTECIPADAS	-	-	-	-	-	-
OUTRAS CONTAS DO ATIVO	-	-	4	0	-	-
AUMENTO (REDUÇÃO) NAS CONTAS DO PASSIVOS	////////////////////	////////	////////////////////	////////	////////////////////	////////
FORNECEDORES	- 4.736.259	- 1.072	- 6.141.288	- 692	- 8.062.127	- 1.825
ESTOQUES	-	-	-	-	-	-
OBRIGAÇÕES TRIBUTÁRIAS	-	-	-	-	5.555.182	- 1.257
OBRIGAÇÕES TRABALHISTAS	- 5.086.838	- 1.151	- 5.603.765	- 632	- 6.566.181	- 1.486
TRIBUTOS A RECOLHER	- 4.173.575	- 945	- 2.937.186	- 331	-	-
PAGAMENTOS DE PROCESSOS TRIBUTÁRIOS, CIVIS E TRABALHISTAS	-	-	-	-	-	-
OUTRAS OBRIGAÇÕES	- 6.827.442	- 1.545	- 5.723.286	- 645	- 4.891.056	- 1.107
JUROS PAGOS	-	-	-	-	-	-
IMPOSTO DE RENDA E CONTRIBUIÇÃO SOCIAL PAGOS	- 621.507	- 141	- 524.024	- 59	-	-
CAIXA LÍQUIDO PROVENIENTE DAS ATIVIDADES OPERACIONAIS	- 168.230	- 38	- 2.697.631	- 304	- 416.262	- 94
ATIVIDADES DE INVESTIMENTOS	////////////////////	////////	////////////////////	////////	////////////////////	////////
APLICAÇÕES FINANCEIRAS	13.347	3	70.300	8	134.529	30
INVESTIMENTOS	1.303.566	295	1.592.051	179	2.148.546	486
RECEBIMENTO PELA VENDA DE IMOBILIZADO E INTANGÍVEL	-	-	-	-	-	-
AQUISIÇÃO DE IMOBILIZADO	-	-	-	-	-	-
AQUISIÇÃO DE INTANGÍVEL	-	-	-	-	-	-
EFEITO CAIXA DOS AUMENTOS DE CAPITAL EM INVESTIDAS	-	-	-	-	-	-
CAIXA LÍQUIDO PROVENIENTE DAS ATIVIDADES DE INVESTIMENTOS	1.316.913	298	1.662.351	187	2.283.075	517
ATIVIDADES DE FINANCIAMENTOS	////////////////////	////////	////////////////////	////////	////////////////////	////////
AÇÕES EM TESOURARIA	-	-	-	-	-	-
RECEBIMENTOS DE EMPRÉSTIMOS E FINANCIAMENTOS	-	-	367.563	41	-	-
PAGAMENTOS DE EMPRÉSTIMOS E FINANCIAMENTOS	-	-	-	-	-	-
RECEBIMENTOS DE INTEGRALIZAÇÃO DE CAPITAL	-	-	-	-	-	-
DIVIDENDOS PAGOS	-	-	-	-	-	-
PARTES RELACIONADAS	-	-	2.400.000	270	-	-
RECEBIMENTOS DE EMPRÉSTIMOS E FINANCIAMENTOS	-	-	-	-	-	-
PAGAMENTOS DE EMPRÉSTIMOS E FINANCIAMENTOS	- 706.826	- 160	- 845.023	- 95	- 1.225.694	- 277
CAIXA LÍQUIDO PROVENIENTE DAS ATIVIDADES DE FINANCIAMENTOS	- 706.826	- 160	- 1.922.540	- 217	- 1.225.694	- 277
AUMENTO (REDUÇÃO) DE CAIXA E EQUIVALENTES DE CAIXA	441.857	100	887.260	100	641.119	145
FLUXO DE CAIXA DAS ATIVIDADES	RS 1	%	RS 1	%	RS 1	%
(-) CAIXA E EQUIVALENTES DE CAIXA NO INÍCIO DO EXERCÍCIO	- 753.792	- 171	- 1.195.649	- 135	- 2.082.909	- 325
CAIXA E EQUIVALENTES DE CAIXA NO FIM DO EXERCÍCIO	1.195.649	271	2.082.909	235	2.724.028	425
AUMENTO (REDUÇÃO) DE CAIXA E EQUIVALENTES DE CAIXA	441.857	100	887.260	100	641.119	100


NOME	CNPJ DO MF	Nº DE CADASTRO
MERCONPLAS INDL DE PLASTS COMERCIO S/A (*)	40.917.346/0001-73	2157

DEMONSTRATIVOS DOS LUCROS OU PREJUÍZOS ACUMULADOS						
EXERCÍCIO FINDO EM	→	31/12/2015		31/12/2016		31/12/2017
CONTAS		R\$ 1		R\$ 1		R\$ 1
SALDO NO INÍCIO	-	6.071.072	-	9.169.419	-	2.398.853
AJUSTE DE EXERCÍCIOS ANTERIORES	-	-	-	203.822	-	-
CORREÇÃO MONETÁRIA DO SALDO INICIAL	-	-	-	-	-	-
SALDO AJUSTADO E CORRIGIDO	-	6.071.072	-	9.373.241	-	2.398.853
REVERSÃO DE RESERVAS	-	1.297.643	-	6.951.892	-	-
RESULTADO LÍQUIDO DO EXERCÍCIO	-	1.800.704	-	22.496	-	1.559.981
TRANSFERÊNCIA PARA O ATIVO DIFERIDO (INSRF-54/88)	-	-	-	-	-	-
DISTRIBUIÇÃO	-	-	-	-	-	-
AUMENTO DE CAPITAL	-	-	-	-	-	-
DIVIDENDOS DISTRIBUÍDOS	-	-	-	-	-	-
OUTRAS (ESPECIFICAR)	-	-	-	-	-	-
DESTINAÇÃO PROPOSTA À ASSEMBLÉIA	-	-	-	-	-	-
RESERVAS DE LUCROS	-	-	-	-	-	-
. LEGAL	-	-	-	-	-	-
. LUCROS A REALIZAR	-	-	-	-	-	-
. OUTRAS (ESPECIFICAR)	-	-	-	-	-	-
DIVIDENDOS	-	-	-	-	-	-
IRF SOBRE O LUCRO LÍQUIDO – LEI 7.113/88	-	-	-	-	-	-
SALDO NO FIM	-	9.169.419	-	2.398.853	-	3.958.834

ÍNDICES E INDICADORES			
EXERCÍCIO FINDO EM →	31/12/2015	31/12/2016	31/12/2017
LIQUIDEZ CORRENTE	0,43	1,08	0,86
LIQUIDEZ GERAL	0,58	1,08	0,86
AUTO FINANCIAMENTO DO IMOBILIZADO (%)	67,30	66,72	54,21
ESTRUTURA OPERACIONAL	0,19	0,37	0,36
RENTABILIDADE DO ATIVO TOTAL (%)	- 16,05	0,19 -	14,74
RENTABILIDADE DO CAPITAL PRÓPRIO (%)	- 30,27	0,39 -	37,08
CAPITAL PRÓPRIO / ATIVO TOTAL (%)	53,02	48,88	39,74
GRAU DE ENDIVIDAMENTO (%)	46,98	51,12	60,26
VALOR NOMINAL DA AÇÃO	-	-	-
VALOR PATRIMONIAL DA AÇÃO NO BALANÇO	0,53	0,52	0,38
VALOR PATRIMONIAL DA AÇÃO APÓS A ASSEMBLÉIA	0,53	0,52	0,38

AUDITORIA CONTÁBIL	
EXERCÍCIO	AUDITORES
31/12/2015	- Dispensada do Relatório da Auditoria Independente, por estar enquadrada no Artigo 21 da Lei nº 8.167/91
31/12/2016	- Dispensada do Relatório da Auditoria Independente, por estar enquadrada no Artigo 21 da Lei nº 8.167/91
31/12/2017	- Dispensada do Relatório da Auditoria Independente, por estar enquadrada no Artigo 21 da Lei nº 8.167/91

[illegible]

<div>  <div>PERFIL DE EMPRESA</div> </div>									
EMPRESA									
CNPJ DO MF 70.209.838/0001-75		NOME FRUTIVITA S/A (*)					Nº DE CADASTRO 2219		
CONSTITUIÇÃO 18/10/1993	FORO PETROLINA (PE)	CATEGORIA Fechada	COND.JUNTO A CVM Não Registrada		Nº DO REGISTRO -	GRUPO EMPRESARIAL -	Nº -		
SETOR DE ATIVIDADES Terciário	RAMO DE ATIVIDADES Serviços - Administração de Participação		ATIVIDADES/PRODUTOS PRINCIPAIS Administração dos ativos, passivos, marcas, patentes e arrendamento.						
DATA DO PROJETO 19/12/1997	Nº RESOLUÇÃO 11.129	LOCALIZAÇÃO PETROLINA			UF PE	ESTÁGIO Concluído	DATA DO ESTÁGIO 16/11/2000		
DEPARTAMENTO DE ACIONISTAS									
TIPO LOG Perímetro	NOME LOG Irrigado Senador Nilo Coelho		NUMERO 1552	COMPLEMENTO Lote Agrícola		BAIRRO Zona Rural			
CIDADE PETROLINA	UF PE	CEP 56300-000	FONE(S) (87) 3986.2569	FAX (85) 3986.2569	CONTATO Eduardo Cavalcanti de Oliveira Maciel		E-MAIL frutivita.pe@uol.com.br		
SEDE									
TIPO LOG Perímetro	NOME LOG Irrigado Senador Nilo Coelho		NUMERO 1552	COMPLEMENTO Lote Agrícola		BAIRRO Zona Rural			
CIDADE PETROLINA	UF PE	CEP 56300-000	FONE(S) (87) 3986.2569	FAX (85) 3986.2569	CONTATO Eduardo Cavalcanti de Oliveira Maciel		E-MAIL frutivita.pe@uol.com.br		
ASSESSORIA CONTÁBIL									
NOME HARPASIOS LTDA						CNPJ/CPF DO MF 11.326.749/0001-40			
TIPO LOG Rua	NOME LOG Marquês do Herval		NUMERO 167	COMPLEMENTO Edif. Príncipe Nassau - Sala 808		BAIRRO São José			
CIDADE RECIFE	UF PE	CEP 50020-030	FONE(S) (81) 3225.0195	FAX -	CONTATO Caio da Silva Filho		E-MAIL harpasiosltda@hotmail.com		
INSTITUIÇÃO DEPOSITÁRIA									
NOME -			CNPJ DO MF -		DEPARTAMENTO -				
TIPO LOG -	NOME LOG -		NUMERO -	COMPLEMENTO -		BAIRRO -			
CIDADE -	UF -	CEP -	FONE(S) -	FAX -	CONTATO -		E-MAIL -		
ADMINISTRAÇÃO									
CONSELHO DE ADMINISTRAÇÃO			DIRETORIA EXECUTIVA						
DATA DA ELEIÇÃO: -		TÉRMINO DO MANDATO: -		DATA DA ELEIÇÃO: 31/08/2018		TÉRMINO DO MANDATO: 31/08/2021			
MEMBROS		CPF DO MF	CARGO	MEMBROS		CPF DO MF	CARGO		
-		-	-	- Eduardo C. de Oliveira Maciel		002.201.674-00	- Diretor Presidente		
-		-	-	- Maria de Lourdes M. Maciel		321.969.034-34	- Diretora		
-		-	-	-		-	-		
-		-	-	-		-	-		
-		-	-	-		-	-		
-		-	-	-		-	-		
CAPITAL SOCIAL									
AUTORIZADO	SUBSCRITO		INTEGRALIZADO	VR.NOMINAL	DATA				
-	6.119.815,45		6.119.815,45	-	31/08/2018				
COMPOSIÇÃO			EVOLUÇÃO DO CAPITAL INTEGRALIZADO						
QUANTIDADE DE AÇÕES			EXERCÍCIO FINDO EM →	31/12/2015		31/12/2016		31/12/2017	
EFC	AUTORIZADO	SUBSCRITO	MOVIMENTAÇÃO	R\$ 1	%	R\$ 1	%	R\$ 1	%
ON	-	9.466.197	CAPITAL ANTERIOR	6.119.815	100	6.119.815	100	6.119.815	100
PNA	-	23.939.712	AUMENTO/REDUÇÃO	-	-	-	-	-	-
-	-	-	.REC. DE SUBSCRIÇÃO	-	-	-	-	-	-
-	-	-	.INCORP. RESERVAS	-	-	-	-	-	-
-	-	-	.REDUÇÃO DO CAPITAL	-	-	-	-	-	-
-	-	-	.CONV DE DEBÊNTURES	-	-	-	-	-	-
-	-	-	.OUTROS (ESPECIFICAR)	-	-	-	-	-	-
TOTAIS	-	33.405.899	CAPITAL NOVO	6.119.815	100	6.119.815	100	6.119.815	100
CONTROLE ACIONÁRIO							DATA	31/08/2018	
ACIONISTAS		CNPJ/CPF DO MF	% S/CAP. VOTANTE	CONTROLADOR:		CNPJ DO MF:			
- Eduardo Cavalcanti de Oliveira Maciel		002.201.674-00	79,47	ACIONISTAS		CNPJ/CPF DO MF		% S/CAP. VOTANTE	
- Maria de Lourdes Magalhães Maciel		321.969.034-34	20,53	-		-		-	
-		-	-	CONTROLADOR:		CNPJ DO MF:			
-		-	-	-		-		-	
-		-	-	ACIONISTAS		CNPJ/CPF DO MF		% S/CAP. VOTANTE	
-		-	-	-		-		-	
-		-	-	-		-		-	
AÇÕES DO FINOR									
BENEFÍCIOS				VANTAGENS/RESTRICÇÕES					
DATA DA ASSEMBL.	BONIFICAÇÕES (%)	TIPO BONIFICAÇÃO	DIVIDENDOS P/AÇÃO	EFC	DESCRIÇÃO				
30/07/2016	-	-	-	PNA	- Prioridade na distribuição de dividendo mínimo de 6% ao ano, calculado sobre o capital representativo dessa espécie e classe de ações;				
24/07/2017	-	-	-		- Participação integral nos resultados da sociedade, de modo que a nenhuma outra espécie ou classe de ações poderão ser concedidas vantagens patrimoniais superiores;				
31/08/2018	-	-	-		- Prioridade no reembolso do capital, sem prêmio, no caso de liquidação da sociedade;				
-	-	-	-		- Sem direito a voto e sem direito de preferência, enquanto em nome do FINOR.				
TIPO DE BONIFICAÇÃO									
1 - Emissão de Ações; 2 - Alteração do Valor Nominal; 3 - Alteração do Valor Unitário									

NOME	CNPJ DO MF	Nº DE CADASTRO
FRUTIVITA S/A (*)	70.209.838/0001-75	2219

BALANÇOS PATRIMONIAIS						
EXERCÍCIO FINDO EM →	31/12/2015		31/12/2016		31/12/2017	
CONTAS	R\$ 1	%	R\$ 1	%	R\$ 1	%
<b>CIRCULANTE</b>	512.977	62	393.354	57	369.416	62
DISPONIBILIDADES	101.030	12	9.254	1	11.489	2
REALIZÁVEL A CURTO PRAZO	-	-	-	-	-	-
ESTOQUES	-	-	-	-	-	-
OUTROS CRÉDITOS	411.947	50	384.100	55	357.927	60
DESPESAS ANTECIPADAS	-	-	-	-	-	-
<b>NÃO CIRCULANTE</b>	312.813	38	300.815	43	227.293	38
REALIZÁVEL A LONGO PRAZO	195.679	24	183.681	26	110.159	18
INVESTIMENTOS	-	-	-	-	-	-
IMOBILIZADO	115.582	14	115.582	17	115.582	19
INTANGÍVEL	1.552	0	1.552	0	1.552	0
<b>TOTAL DO ATIVO</b>	825.790	100	694.169	100	596.709	100
<b>PASSIVO</b>	R\$ 1	%	R\$ 1	%	R\$ 1	%
<b>CIRCULANTE</b>	157.212	19	152.050	22	149.576	25
FORNECEDORES	-	-	-	-	-	-
OBRIGAÇÕES TRABALHISTAS	-	-	-	-	-	-
EMPRÉSTIMOS E FINANCIAMENTOS (CP)	-	-	-	-	-	-
OBRIGAÇÕES TRIBUTÁRIAS	61.656	7	62.050	9	56.156	9
PROVISÕES E ENCARGOS DAS PROVISÕES	-	-	-	-	93.420	16
OUTRAS OBRIGAÇÕES	95.556	12	90.000	13	-	-
<b>NÃO CIRCULANTE</b>	865.553	105	844.878	122	838.965	141
EMPRÉSTIMOS E FINANCIAMENTOS (LP)	19.925	2	19.925	3	19.925	3
DEBÊNTURES CONVERSÍVEIS	-	-	-	-	-	-
PROVISÃO PARA CONTINGÊNCIAS	845.628	102	824.953	119	800.040	134
PARTES RELACIONADAS	-	-	-	-	19.000	3
<b>PATRIMÔNIO LÍQUIDO</b>	196.975	24	302.759	44	391.832	66
CAPITAL SOCIAL	6.119.815	741	6.119.815	882	6.119.815	1.026
RESERVAS DE CAPITAL	-	-	-	-	-	-
AJUSTES DE AVALIAÇÃO PATRIMONIAL	-	-	-	-	-	-
RESERVAS DE LUCROS	-	-	-	-	-	-
(-) AÇÕES EM TESOUREARIA	-	-	-	-	-	-
RESERVA DE REAVALIAÇÃO	-	-	-	-	-	-
PREJUÍZOS ACUMULADOS	6.316.790	765	6.422.574	925	6.511.647	1.091
<b>TOTAL DO PASSIVO</b>	825.790	100	694.169	100	596.709	100

DEMONSTRATIVOS DOS RESULTADOS DOS EXERCÍCIOS						
EXERCÍCIO FINDO EM →	31/12/2015		31/12/2016		31/12/2017	
CONTAS	R\$ 1	%	R\$ 1	%	R\$ 1	%
RECEITA BRUTA DAS VENDAS E SERVIÇOS	-	#DIV/0!	-	#DIV/0!	-	#DIV/0!
DEDUÇÕES	-	#DIV/0!	-	#DIV/0!	-	#DIV/0!
ABATIMENTOS CONCEDIDOS	-	#DIV/0!	-	#DIV/0!	-	#DIV/0!
IMPOSTOS INCLuíDOS NO FATURAMENTO	-	#DIV/0!	-	#DIV/0!	-	#DIV/0!
<b>RECEITA OPERACIONAL LÍQUIDA</b>	-	#DIV/0!	-	#DIV/0!	-	#DIV/0!
CUSTO DAS MERCADS E SERV'S VENDIDOS	-	#DIV/0!	-	#DIV/0!	-	#DIV/0!
<b>RESULTADO OPERACIONAL BRUTO</b>	-	#DIV/0!	-	#DIV/0!	-	#DIV/0!
DESPESAS OPERACIONAIS	47.817	#DIV/0!	102.894	#DIV/0!	85.682	#DIV/0!
COM VENDAS	-	#DIV/0!	-	#DIV/0!	-	#DIV/0!
GERAIS E ADMINISTRATIVAS	44.378	#DIV/0!	98.146	#DIV/0!	81.737	#DIV/0!
OUTRAS	3.439	#DIV/0!	4.748	#DIV/0!	3.945	#DIV/0!
<b>DESPESAS FINANCEIRAS LÍQUIDAS</b>	17.857	#DIV/0!	2.890	#DIV/0!	3.391	#DIV/0!
DESPESAS FINANCEIRAS	2.369	#DIV/0!	2.961	#DIV/0!	3.391	#DIV/0!
(-) RECEITAS FINANCEIRAS	20.226	#DIV/0!	71	#DIV/0!	-	#DIV/0!
VARIAÇÕES MONETÁRIAS E CAMBIAIS PASSIVAS	-	#DIV/0!	-	#DIV/0!	-	#DIV/0!
(-) VARIAÇÕES MONETÁRIAS E CAMBIAIS ATIVAS	-	#DIV/0!	-	#DIV/0!	-	#DIV/0!
<b>OUTRAS RECEITAS E DESPESAS</b>	-	#DIV/0!	-	#DIV/0!	-	#DIV/0!
RESULT DA EQUIVALÊNCIA PATRIMONIAL	-	#DIV/0!	-	#DIV/0!	-	#DIV/0!
VENDA DE BENS E DIREITOS DO ATIVO NÃO CIRCULANTE	-	#DIV/0!	-	#DIV/0!	-	#DIV/0!
(-) CUSTO DA VENDA	-	#DIV/0!	-	#DIV/0!	-	#DIV/0!
<b>RESULTADO OPERACIONAL ANTES IR E CSLL</b>	29.960	#DIV/0!	105.784	#DIV/0!	89.073	#DIV/0!
PROVISÃO PARA IMPOSTO DE RENDA	-	#DIV/0!	-	#DIV/0!	-	#DIV/0!
CONTRIBUIÇÃO SOCIAL SOBRE O LUCRO	-	#DIV/0!	-	#DIV/0!	-	#DIV/0!
<b>LUCRO LÍQUIDO ANTES DAS PARTICIPAÇÕES</b>	29.960	#DIV/0!	105.784	#DIV/0!	89.073	#DIV/0!
DEBÊNTURES	-	#DIV/0!	-	#DIV/0!	-	#DIV/0!
EMPREGADOS	-	#DIV/0!	-	#DIV/0!	-	#DIV/0!
ADMINISTRADORES	-	#DIV/0!	-	#DIV/0!	-	#DIV/0!
OUTRAS (ESPECIFICAR)	-	#DIV/0!	-	#DIV/0!	-	#DIV/0!
<b>RESULTADO LÍQUIDO DO EXERCÍCIO</b>	29.960	#DIV/0!	105.784	#DIV/0!	89.073	#DIV/0!
QUANTIDADE DE AÇÕES	33.405.899	////	33.405.899	////	33.405.899	////
<b>LUCRO/PREJUÍZO POR AÇÃO</b>	0,00090	////	0,00317	////	0,00267	////



NOME			CNPJ DO MF		Nº DE CADASTRO	
FRUTIVITA S/A (*)			70.209.838/0001-75		2219	
EMONSTRATIVOS DOS FLUXOS DE CAIXA INDIRETO						
EXERCÍCIO FINDO EM	31/12/2015		31/12/2016		31/12/2017	
CONTAS	RS 1	%	RS 1	%	RS 1	%
ATIVIDADES OPERACIONAIS	//////////	//////////	//////////	//////////	//////////	//////////
RESULTADO LÍQUIDO DO EXERCÍCIO	- 29.960	23	- 105.784	115	- 89.073	- 3.985
AJUSTES DE ITENS QUE NÃO AFETAM O CAIXA E EQUIVALENTES DE CAIXA	//////////	//////////	//////////	//////////	//////////	//////////
IMPOSTO DE RENDA E CONTRIBUIÇÃO SOCIAL DIFERIDO	-	-	-	-	-	-
DEPRECIACÃO, AMORTIZAÇÃO E EXAUSTÃO	-	-	-	-	-	-
RESULTADO DE EQUIVALÊNCIA PATRIMONIAL	-	-	-	-	-	-
DIVIDENDOS RECEBIDOS DE EMPRESAS INVESTIDAS	-	-	-	-	-	-
LUCRO NA VENDA DE INVESTIMENTOS	-	-	-	-	-	-
LUCRO NA VENDA DE ATIVO IMOBILIZADO E INTANGÍVEL	-	-	-	-	-	-
RESULTADO LÍQUIDO FINANCEIRO	-	-	-	-	-	-
BAIXAS DO ATIVO IMOBILIZADO E INTANGÍVEL	-	-	-	-	-	-
DEMAIS ITENS QUE NÃO AFETAM CAIXA	- 4.772	4	- 20.675	23	- 24.913	- 1.115
REDUÇÃO (AUMENTO) NAS CONTAS DO ATIVOS	//////////	//////////	//////////	//////////	//////////	//////////
CONTAS A RECEBER DE CLIENTES	-	-	-	-	-	-
ESTOQUES	-	-	-	-	-	-
ADIANTAMENTOS A FORNECEDORES	-	-	-	-	-	-
TRIBUTOS A RECUPERAR	- 3.557	3	27.847	- 30	26.173	1.171
CONTAS A PAGAR	-	-	-	-	-	-
IMPOSTOS SOBRE VENDAS	-	-	-	-	-	-
IMPOSTO SOBRE O LUCRO	-	-	-	-	-	-
DESPESAS ANTECIPADAS	-	-	-	-	-	-
OUTRAS CONTAS DO ATIVO	-	-	-	-	-	-
AUMENTO (REDUÇÃO) NAS CONTAS DO PASSIVOS	//////////	//////////	//////////	//////////	//////////	//////////
FORNECEDORES	-	-	-	-	-	-
ESTOQUES	-	-	-	-	-	-
OBRIGAÇÕES TRIBUTÁRIAS	- 446	0	394	- 0	5.894	- 264
OBRIGAÇÕES TRABALHISTAS	-	-	-	-	-	-
TRIBUTOS A RECOLHER	-	-	-	-	-	-
PAGAMENTOS DE PROCESSOS TRIBUTÁRIOS, CIVIS E TRABALHISTAS	-	-	-	-	-	-
OUTRAS OBRIGAÇÕES	- 28.596	22	5.556	6	3.420	153
JUROS PAGOS	-	-	-	-	-	-
IMPOSTO DE RENDA E CONTRIBUIÇÃO SOCIAL PAGOS	-	-	-	-	-	-
CAIXA LÍQUIDO PROVENIENTE DAS ATIVIDADES OPERACIONAIS	- 67.331	53	- 103.774	113	- 90.287	- 4.040
ATIVIDADES DE INVESTIMENTOS	//////////	//////////	//////////	//////////	//////////	//////////
APLICAÇÕES FINANCEIRAS	-	-	-	-	-	-
INVESTIMENTOS	-	-	-	-	-	-
RECEBIMENTO PELA VENDA DE IMOBILIZADO E INTANGÍVEL	-	-	-	-	-	-
AQUISIÇÃO DE IMOBILIZADO	- 52.190	41	-	-	-	-
AQUISIÇÃO DE INTANGÍVEL	-	-	-	-	-	-
EFEITO CAIXA DOS AUMENTOS DE CAPITAL EM INVESTIDAS	-	-	-	-	-	-
CAIXA LÍQUIDO PROVENIENTE DAS ATIVIDADES DE INVESTIMENTOS	- 52.190	41	-	-	-	-
ATIVIDADES DE FINANCIAMENTOS	//////////	//////////	//////////	//////////	//////////	//////////
AÇÕES EM TESOURARIA	-	-	-	-	-	-
RECEBIMENTOS DE EMPRÉSTIMOS E FINANCIAMENTOS	-	-	-	-	-	-
PAGAMENTOS DE EMPRÉSTIMOS E FINANCIAMENTOS	-	-	-	-	-	-
RECEBIMENTOS DE INTEGRALIZAÇÃO DE CAPITAL	-	-	-	-	-	-
DIVIDENDOS PAGOS	-	-	-	-	-	-
PARTES RELACIONADAS	- 8.251	6	11.998	- 13	92.522	4.140
RECEBIMENTOS DE EMPRÉSTIMOS E FINANCIAMENTOS	-	-	-	-	-	-
PAGAMENTOS DE EMPRÉSTIMOS E FINANCIAMENTOS	-	-	-	-	-	-
CAIXA LÍQUIDO PROVENIENTE DAS ATIVIDADES DE FINANCIAMENTOS	- 8.251	6	11.998	- 13	92.522	4.140
AUMENTO (REDUÇÃO) DE CAIXA E EQUIVALENTES DE CAIXA	- 127.772	100	- 91.776	100	2.235	100
FLUXO DE CAIXA DAS ATIVIDADES	RS 1	%	RS 1	%	RS 1	%
(-) CAIXA E EQUIVALENTES DE CAIXA NO INÍCIO DO EXERCÍCIO	- 228.802	179	101.030	110	9.254	- 414
CAIXA E EQUIVALENTES DE CAIXA NO FIM DO EXERCÍCIO	101.030	- 79	9.254	- 10	11.489	514
AUMENTO (REDUÇÃO) DE CAIXA E EQUIVALENTES DE CAIXA	- 127.772	100	- 91.776	100	2.235	100


NOME	CNPJ DO MF	Nº DE CADASTRO
FRUTIVITA S/A (*)	70.209.838/0001-75	2219

DEMONSTRATIVOS DOS LUCROS OU PREJUÍZOS ACUMULADOS				
EXERCÍCIO FINDO EM →	31/12/2015	00/01/1900	31/12/2016	
CONTAS	RS 1	RS 1	RS 1	
SALDO NO INÍCIO	- 6.288.733	- 6.316.790	- 6.422.574	
AJUSTE DE EXERCÍCIOS ANTERIORES	1.903	-	-	
CORREÇÃO MONETÁRIA DO SALDO INICIAL	-	-	-	
SALDO AJUSTADO E CORRIGIDO	- 6.286.830	- 6.316.790	- 6.422.574	
REVERSÃO DE RESERVAS	-	-	-	
RESULTADO LÍQUIDO DO EXERCÍCIO	- 29.960	- 105.784	- 89.073	
TRANSFERÊNCIA PARA O ATIVO DIFERIDO (INSRF-54/88)	-	-	-	
DISTRIBUIÇÃO	-	-	-	
AUMENTO DE CAPITAL	-	-	-	
DIVIDENDOS DISTRIBUÍDOS	-	-	-	
OUTRAS (ESPECIFICAR)	-	-	-	
DESTINAÇÃO PROPOSTA À ASSEMBLÉIA	-	-	-	
RESERVAS DE LUCROS	-	-	-	
. LEGAL	-	-	-	
. LUCROS A REALIZAR	-	-	-	
. OUTRAS (ESPECIFICAR)	-	-	-	
DIVIDENDOS	-	-	-	
IRF SOBRE O LUCRO LÍQUIDO – LEI 7.713/88	-	-	-	
SALDO NO FIM	- 6.316.790	- 6.422.574	- 6.511.647	

ÍNDICES E INDICADORES			
EXERCÍCIO FINDO EM →	31/12/2015	31/12/2016	31/12/2017
LIQUIDEZ CORRENTE	3,26	2,59	2,47
LIQUIDEZ GERAL	4,51	3,80	3,21
AUTO FINANCIAMENTO DO IMOBILIZADO (%)	- 168,16	- 258,47	- 334,52
ESTRUTURA OPERACIONAL	1,64	1,31	1,63
RENTABILIDADE DO ATIVO TOTAL (%)	- 3,63	- 15,24	- 14,93
RENTABILIDADE DO CAPITAL PRÓPRIO (%)	15,21	34,94	22,73
CAPITAL PRÓPRIO / ATIVO TOTAL (%)	- 23,85	- 43,61	- 65,67
GRAU DE ENDIVIDAMENTO (%)	123,85	143,61	165,67
VALOR NOMINAL DA AÇÃO	-	-	-
VALOR PATRIMONIAL DA AÇÃO NO BALANÇO	-	-	-
VALOR PATRIMONIAL DA AÇÃO APÓS A ASSEMBLÉIA	-	-	-

AUDITORIA CONTÁBIL	
EXERCÍCIO	AUDITORES
31/12/2015	- Sá Leitão Auditores S/S
31/12/2016	- Sá Leitão Auditores S/S
31/12/2017	- Sá Leitão Auditores S/S

OBSERVAÇÕES
- Empresa com atividades paralisadas e Passivo a Descoberto.
- Empresa dispensada do registro de que trata a Instrução CVM nº 265/97, por estar enquadrada no Artigo 21 da Lei nº 8.167/91 (*).
- Ações ofertadas a R\$ 0,06, correspondentes ao Valor Patrimonial calculado com base nas Demonstrações Financeiras de 31/12/2004, utilizado na conversão de debêntures realizada na AGE de 07/06/2005.

 <div>PERFIL DE EMPRESA</div>									
EMPRESA									
CNPJ DO MF 07.671.092/0001-80		NOME TBM-TEXTIL BEZERRA DE MENEZES S/A					Nº DE CADASTRO 804		
CONSTITUIÇÃO 08/06/1974	FORO FORTALEZA	UF CE	CATEGORIA Fechada	COND. JUNTO A CVM Registrada	Nº DO REGISTRO 51970-7	GRUPO EMPRESARIAL BEZERRA DE MENEZES	Nº 45		
SETOR DE ATIVIDADES Secundário		RAMO DE ATIVIDADES Industrial - Têxtil			ATIVIDADES/PRODUTOS PRINCIPAIS Fiação de Algodão (fios de algodão e fios mistos: algodão e poliéster).				
DATA DO PROJETO 28/01/1976 15/12/1978 25/01/1985 25/04/1997 12/06/1997	Nº RESOLUÇÃO - 7.813 9.526 11.082 11.095	LOCALIZAÇÃO FORTALEZA CARUARU (Projeto FICASA) FORTALEZA (Projeto TBM S/A) MARACANAÚ (Projeto FILATI) MARACANAÚ (Projeto FILATI)			UF CE PE CE CE CE	ESTÁGIO Concluído Concluído Concluído Concluído Concluído	DATA DO ESTÁGIO 05/08/1984 20/07/1997 03/12/1996 22/12/2003 22/12/2003		
DEPARTAMENTO DE ACIONISTAS									
TIPO LOG Avenida	NOME LOG Bernardo Manuel			NUMERO 9981	COMPLEMENTO -	BAIRRO Parque Dois Irmãos			
CIDADE FORTALEZA	UF CE	CEP 60761-281	PHONE(S) (85) 4012.9140	FAX (85) 4012.9270	CONTATO Marcelo Meneguessi	E-MAIL Antonio.pereira@btmtextil.com.br			
SEDE									
TIPO LOG Avenida	NOME LOG Bernardo Manuel			NUMERO 9981	COMPLEMENTO -	BAIRRO Parque Dois Irmãos			
CIDADE FORTALEZA	UF CE	CEP 60761-281	PHONE(S) (85) 4012.9140	FAX (85) 4012.9270	CONTATO Marcelo Meneguessi	E-MAIL Antonio.pereira@btmtextil.com.br			
ASSESSORIA CONTÁBIL									
NOME -						CNPJ/CPF DO MF -			
TIPO LOG -	NOME LOG -			NUMERO -	COMPLEMENTO -	BAIRRO -			
CIDADE -	UF -	CEP -	PHONE(S) -	FAX -	CONTATO -	E-MAIL -			
INSTITUIÇÃO DEPOSITÁRIA									
NOME -				CNPJ DO MF -		DEPARTAMENTO -			
TIPO LOG -	NOME LOG -			NUMERO -	COMPLEMENTO -	BAIRRO -			
CIDADE -	UF -	CEP -	PHONE(S) -	FAX -	CONTATO -	E-MAIL -			
ADMINISTRAÇÃO									
CONSELHO DE ADMINISTRAÇÃO									
DIRETORIA EXECUTIVA									
DATA DA ELEIÇÃO: 30/05/2016		TÉRMINO DO MANDATO: 30/05/2019		DATA DA ELEIÇÃO: 30/04/2016		TÉRMINO DO MANDATO: 30/04/2019			
MEMBROS		CPF DO MF	CARGO	MEMBROS		CPF DO MF	CARGO		
- Ivan Rodrigues Bezerra		002.969.613-53	- Presidente	- Ivan Rodrigues Bezerra		002.969.613-53	- Diretor Presidente		
- Marisa Alencar Bezerra		247.912.373-15	- Conselheira	- Ivan José B. de Menezes		063.009.948-05	- Diretor Presidente Executivo		
- Ivana Alencar Bezerra de Menezes		361.547.223-72	- Conselheira	- Marcelo Meneghese		065.235.648-60	- Diretor Vice-Presidente		
- Rossana Alencar B. de Menezes		234.943.013-87	- Conselheira	- Ricardo Jucá Machado		061.254.413-34	- Diretor Industrial		
- Vânia Maria Alencar B. de Menezes		262.313.103-10	- Conselheira	-		-	-		
-		-	-	-		-	-		
CAPITAL SOCIAL									
AUTORIZADO -	SUBSCRITO 162.968.934,96		INTEGRALIZADO 162.968.934,96		VR. NOMINAL -	DATA 03/07/2019	MOEDA R\$		
COMPOSIÇÃO									
EVOLUÇÃO DO CAPITAL INTEGRALIZADO									
QUANTIDADE DE AÇÕES			EXERCÍCIO FINDO EM →	31/12/2016		31/12/2017		31/12/2018	
EFC	AUTORIZADO	SUBSCRITO	MOVIMENTAÇÃO	RS 1	%	RS 1	%	RS 1	%
ONA	3.512.682	1.289.054	CAPITAL ANTERIOR	162.969.000	100	162.969.000	100	162.969.000	100
ONB	937.318	937.318	AUMENTO/REDUÇÃO	-	-	-	-	-	-
PNA	549.984	453.490	.REC. DE SUBSCRIÇÃO	-	-	-	-	-	-
PNB	16	16	.INCORP. RESERVAS	-	-	-	-	-	-
-	-	-	.REDUÇÃO DO CAPITAL	-	-	-	-	-	-
-	-	-	.CONV DE DEBÊNTURES	-	-	-	-	-	-
-	-	-	.OUTROS (ESPECIFICAR)	-	-	-	-	-	-
TOTAIS	5.000.000	2.679.878	CAPITAL NOVO	162.969.000	100	162.969.000	100	162.969.000	100
CONTROLE ACIONÁRIO									
					DATA 03/07/2019				
ACIONISTAS		CNPJ/CPF DO MF	%S/CAP. VOTANTE	CONTROLADOR: TBM Par. Invest. e Participações S/A		CNPJ DO MF: 04.165.211/0001-35			
- TBM Par. Invest. e Participações S/A		04.165.211/0001-35	57,68	ACIONISTAS		CNPJ/CPF DO MF		%S/CAP. VOTANTE	
- BNDES Participações S/A - BNDESPAR		00.383.281/0001-09	42,10	- Ivan Rodrigues Bezerra		002.969.613-53		58,48	
- Outros Acionistas		-	0,22	- Ivan José Bezerra de Menezes		063.009.948-05		31,42	
-		-	-	- Marisa Alencar Bezerra		247.912.373-15		10,10	
-		-	-	-		-		-	
-		-	-	-		-		-	
-		-	-	-		-		-	
-		-	-	-		-		-	
AÇÕES DO FINOR									
BENEFÍCIOS				VANTAGENS/RESTRICÇÕES					
DATA DA ASSEMBL.	BONIFICAÇÕES (%)	TIPO BONIFICAÇÃO	DIVIDENDOS PIAÇÃO	EFC	DESCRIÇÃO				
13/09/2017	-	-	-	PNA	- Prioridade na distribuição de dividendo mínimo correspondente à participação que lhe couber no rateio do dividendo obrigatório de que trata a letra "b", do artigo 42, do Estatuto, não podendo o disposto nos artigos 194 a 197 e os parágrafos 3º e 4º do artigo 202, da Lei nº 6.404/76, prejudicar o direito das ações preferenciais de receber o aludido dividendo mínimo prioritário, conforme estabelece o artigo 203 da citada Lei;				
30/05/2018	-	-	-		- Participação integral nos resultados da sociedade, de modo que a nenhuma outra espécie ou classe de ações sejam atribuídas vantagens patrimoniais superiores;				
03/07/2019	-	-	-		- Prioridade no reembolso do capital, sem prêmio;				
-	-	-	-		- Sem direito a voto e sem direito de preferência, enquanto em nome do FINOR.				
TIPO DE BONIFICAÇÃO									
1 - Emissão de Ações; 2 - Alteração do Valor Nominal; 3 - Alteração do Valor Unitário									


NOME	CNPJ DO MF	Nº DE CADASTRO
TBM-TEXTIL BEZERRA DE MENEZES S/A	07.671.092/0001-80	804

BALANÇOS PATRIMONIAIS						
EXERCÍCIO FINDO EM →	31/12/2016		31/12/2017		31/12/2018	
CONTAS	RS 1	%	RS 1	%	RS 1	%
<b>ATIVO</b>						
<b>CIRCULANTE</b>	86.802.000	19	159.770.000	34	201.068.000	43
DISPONIBILIDADES	161.000	0	3.331.000	1	3.024.000	1
REALIZÁVEL A CURTO PRAZO	38.917.000	9	101.669.000	22	125.535.000	27
ESTOQUES	33.376.000	7	41.850.000	9	53.657.000	11
OUTROS CRÉDITOS	14.317.000	3	12.592.000	3	18.831.000	4
DESPESAS ANTECIPADAS	31.000	0	328.000	0	21.000	0
<b>NÃO CIRCULANTE</b>	360.130.000	81	312.260.000	66	270.572.000	57
REALIZÁVEL A LONGO PRAZO	63.472.000	14	38.718.000	8	11.409.000	2
INVESTIMENTOS	11.398.000	3	498.000	0	498.000	0
IMOBILIZADO	285.007.000	64	272.786.000	58	258.419.000	55
INTANGÍVEL	253.000	0	258.000	0	246.000	0
<b>TOTAL DO ATIVO</b>	446.932.000	100	472.030.000	100	471.640.000	100
<b>PASSIVO</b>						
<b>CIRCULANTE</b>	99.828.000	22	136.588.000	29	178.455.000	38
FORNECEDORES	39.154.000	9	25.778.000	5	31.160.000	7
OBRIGAÇÕES TRABALHISTAS	541.000	0	4.334.000	1	4.369.000	1
EMPRÉSTIMOS E FINANCIAMENTOS (CP)	47.550.000	11	89.740.000	19	119.356.000	25
OBRIGAÇÕES TRIBUTÁRIAS	5.134.000	1	5.665.000	1	6.201.000	1
PROVISÕES E ENCARGOS DAS PROVISÕES	-	-	-	-	-	-
OUTRAS OBRIGAÇÕES	7.449.000	2	11.071.000	2	17.369.000	4
<b>NÃO CIRCULANTE</b>	142.480.000	32	131.260.000	28	105.126.000	22
EMPRÉSTIMOS E FINANCIAMENTOS (LP)	53.710.000	12	51.078.000	11	48.879.000	10
DEBÊNTURES	9.008.000	2	9.008.000	2	9.008.000	2
OUTRAS OBRIGAÇÕES	79.762.000	18	71.174.000	15	47.239.000	10
<b>PATRIMÔNIO LÍQUIDO</b>	204.624.000	46	204.182.000	43	188.059.000	40
CAPITAL SOCIAL	162.969.000	36	162.969.000	35	162.969.000	35
RESERVAS DE CAPITAL	-	-	-	-	-	-
AJUSTES DE AVALIAÇÃO PATRIMONIAL	-	-	-	-	-	-
RESERVAS DE LUCROS	41.655.000	9	41.213.000	9	25.090.000	5
(-) AÇÕES EM TESOURARIA	-	-	-	-	-	-
OUTROS (ESPECIFICAR)	-	-	-	-	-	-
PREJUÍZOS ACUMULADOS	-	-	-	-	-	-
<b>TOTAL DO PASSIVO</b>	446.932.000	100	472.030.000	100	471.640.000	100

DEMONSTRATIVOS DOS RESULTADOS DOS EXERCÍCIOS						
EXERCÍCIO FINDO EM →	31/12/2016		31/12/2017		31/12/2018	
CONTAS	RS 1	%	RS 1	%	RS 1	%
RECEITA BRUTA DAS VENDAS E SERVIÇOS	256.871.000	611	306.288.000	541	321.395.000	730
DEDUÇÕES	-	-	-	-	-	-
ABATIMENTOS CONCEDIDOS	-	-	-	-	-	-
IMPOSTOS INCLUIDOS NO FATURAMENTO	-	-	-	-	-	-
<b>RECEITA OPERACIONAL LÍQUIDA</b>	256.871.000	611	306.288.000	541	321.395.000	730
CUSTO DAS MERCADS E SERV VENDIDOS	214.825.000	511	249.712.000	441	277.387.000	630
<b>RESULTADO OPERACIONAL BRUTO</b>	42.046.000	100	56.576.000	100	44.008.000	100
<b>DESPESAS OPERACIONAIS</b>	24.680.000	59	39.356.000	70	36.683.000	83
COM VENDAS	9.577.000	23	12.829.000	23	14.896.000	34
GERAIS E ADMINISTRATIVAS	5.177.000	12	17.599.000	31	15.196.000	35
DEPRECIAÇÕES E AMORTIZAÇÕES	672.000	2	553.000	1	663.000	2
OUTRAS	9.254.000	22	8.375.000	15	5.928.000	13
OUTRAS RECEITAS OPERACIONAIS	-	-	-	-	-	-
<b>DESPESAS FINANCEIRAS LÍQUIDAS</b>	20.652.000	49	42.607.000	75	21.930.000	50
DESPESAS FINANCEIRAS	21.526.000	51	44.424.000	79	23.340.000	53
(-) RECEITAS FINANCEIRAS	874.000	2	1.817.000	3	1.410.000	3
VARIAÇÕES MONETÁRIAS E CAMBIAS PASSIVAS	-	-	-	-	-	-
(-) VARIAÇÕES MONETÁRIAS E CAMBIAS ATIVAS	-	-	-	-	-	-
<b>OUTRAS RECEITAS E DESPESAS</b>	-	-	20.000	0	119.000	0
RESULT DA EQUIVALÊNCIA PATRIMONIAL	-	-	-	-	-	-
VENDA DE BENS E DIREITOS DO ATIVO NÃO CIRCULANTE	203.000	0	40.000	0	119.000	0
(-) CUSTO DA VENDA	203.000	0	20.000	0	-	-
<b>RESULTADO OPERACIONAL ANTES IR E CSLL</b>	3.286.000	8	25.367.000	45	14.486.000	33
PROVISÃO PARA IMPOSTO DE RENDA	-	-	18.328.000	32	1.204.000	3
CONTRIBUIÇÃO SOCIAL SOBRE O LUCRO	-	-	6.597.000	12	433.000	1
<b>LUCRO LÍQUIDO ANTES DAS PARTICIPAÇÕES</b>	3.286.000	8	442.000	1	16.123.000	37
DEBÊNTURES	-	-	-	-	-	-
EMPREGADOS	-	-	-	-	-	-
ADMINISTRADORES	-	-	-	-	-	-
OUTRAS (ESPECIFICAR)	-	-	-	-	-	-
<b>RESULTADO LÍQUIDO DO EXERCÍCIO</b>	3.286.000	8	442.000	1	16.123.000	37
QUANTIDADE DE AÇÕES	2.679.878	////	2.679.878	////	2.679.878	////
<b>LUCRO/PREJUÍZO POR AÇÃO</b>	1,23	////	0,16493	////	6,02	////

NOME			CNPJ DO MF		Nº DE CADASTRO		
TBM-TEXTIL BEZERRA DE MENEZES S/A			07.671.092/0001-80		804		
DEMONSTRATIVOS DOS FLUXOS DE CAIXA DIRETOS							
EXERCÍCIO FINDO EM →		31/12/2016		31/12/2017		31/12/2018	
CONTAS	RS 1	%	RS 1	%	RS 1	%	
ATIVIDADES OPERACIONAIS	////////////////////	////////	////////////////////	////////	////////////////////	////////	
RESULTADO LÍQUIDO DO EXERCÍCIO	-	-	-	-	-	-	
AJUSTES DE ITENS QUE NÃO AFETAM O CAIXA E EQUIVALENTES DE CAIXA	////////////////////	////////	////////////////////	////////	////////////////////	////////	
IMPOSTO DE RENDA E CONTRIBUIÇÃO SOCIAL DIFERIDO	-	-	-	-	-	-	
DEPRECIÇÃO, AMORTIZAÇÃO E EXAUSTÃO	-	-	-	-	-	-	
RESULTADO DE EQUIVALÊNCIA PATRIMONIAL	-	-	-	-	-	-	
DIVIDENDOS RECEBIDOS DE EMPRESAS INVESTIDAS	-	-	-	-	-	-	
LUCRO NA VENDA DE INVESTIMENTOS	-	-	-	-	-	-	
LUCRO NA VENDA DE ATIVO IMOBILIZADO E INTANGÍVEL	-	-	-	-	-	-	
RESULTADO LÍQUIDO FINANCEIRO	-	-	-	-	-	-	
BAIXAS DO ATIVO IMOBILIZADO E INTANGÍVEL	-	-	-	-	-	-	
DEMAIS ITENS QUE NÃO AFETAM CAIXA	-	-	-	-	-	-	
REDUÇÃO (AUMENTO) NAS CONTAS DO ATIVOS	////////////////////	////////	////////////////////	////////	////////////////////	////////	
CONTAS A RECEBER DE CLIENTES	297.230.000	- 724.951	342.502.000	10.804	326.933.000	- 797.398	
ESTOQUES	-	-	-	-	-	-	
ADIANTEMENTOS A FORNECEDORES	4.105.000	10.012	-	-	-	-	
TRIBUTOS A RECUPERAR	-	-	-	-	-	-	
CONTAS A PAGAR	-	-	-	-	-	-	
IMPOSTOS SOBRE VENDAS	-	-	-	-	-	-	
IMPOSTO SOBRE O LUCRO	-	-	-	-	-	-	
DESPESAS ANTECIPADAS	-	-	-	-	-	-	
OUTRAS CONTAS DO ATIVO	874.000	- 2.132	1.817.000	57	1.410.000	- 3.439	
AUMENTO (REDUÇÃO) NAS CONTAS DO PASSIVOS	////////////////////	////////	////////////////////	////////	////////////////////	////////	
FORNECEDORES	-	-	293.643.000	- 9.263	333.822.000	814.200	
ESTOQUES	-	-	-	-	-	-	
OBRIGAÇÕES TRIBUTÁRIAS	-	-	-	-	-	-	
OBRIGAÇÕES TRABALHISTAS	-	-	-	-	-	-	
TRIBUTOS A RECOLHER	-	-	-	-	-	-	
PAGAMENTOS DE PROCESSOS TRIBUTÁRIOS, CIVIS E TRABALHISTAS	-	-	-	-	-	-	
OUTRAS OBRIGAÇÕES	265.237.000	646.920	-	-	-	-	
JUROS PAGOS	7.995.000	19.500	12.416.000	- 392	13.045.000	31.817	
IMPOSTO DE RENDA E CONTRIBUIÇÃO SOCIAL PAGOS	-	-	-	-	-	-	
CAIXA LÍQUIDO PROVENIENTE DAS ATIVIDADES OPERACIONAIS	20.767.000	- 50.651	38.260.000	1.207	18.524.000	45.180	
ATIVIDADES DE INVESTIMENTOS	////////////////////	////////	////////////////////	////////	////////////////////	////////	
APLICAÇÕES FINANCEIRAS	-	-	-	-	2.232.000	- 5.444	
INVESTIMENTOS	-	-	10.900.000	344	-	-	
RECEBIMENTO PELA VENDA DE IMOBILIZADO E INTANGÍVEL	203.000	- 495	40.000	1	119.000	- 290	
AQUISIÇÃO DE IMOBILIZADO	248.000	605	1.510.000	- 48	1.519.000	3.705	
AQUISIÇÃO DE INTANGÍVEL	42.000	102	35.000	- 1	21.000	51	
EFEITO CAIXA DOS AUMENTOS DE CAPITAL EM INVESTIDAS	-	-	-	-	-	-	
CAIXA LÍQUIDO PROVENIENTE DAS ATIVIDADES DE INVESTIMENTOS	87.000	212	9.395.000	296	811.000	- 1.978	
ATIVIDADES DE FINANCIAMENTOS	////////////////////	////////	////////////////////	////////	////////////////////	////////	
AÇÕES EM TESOURARIA	-	-	-	-	-	-	
RECEBIMENTOS DE EMPRÉSTIMOS E FINANCIAMENTOS	44.535.000	- 108.622	11.084.000	350	123.950.000	- 302.317	
PAGAMENTOS DE EMPRÉSTIMOS E FINANCIAMENTOS	65.256.000	159.161	55.569.000	- 1.753	106.544.000	259.863	
RECEBIMENTOS DE INTEGRALIZAÇÃO DE CAPITAL	-	-	-	-	-	-	
DIVIDENDOS PAGOS	-	-	-	-	-	-	
PARTES RELACIONADAS	-	-	-	-	-	-	
RECEBIMENTOS DE EMPRÉSTIMOS E FINANCIAMENTOS	-	-	-	-	-	-	
PAGAMENTOS DE EMPRÉSTIMOS E FINANCIAMENTOS	-	-	-	-	-	-	
CAIXA LÍQUIDO PROVENIENTE DAS ATIVIDADES DE FINANCIAMENTOS	20.721.000	50.539	44.485.000	- 1.403	17.406.000	- 42.454	
AUMENTO (REDUÇÃO) DE CAIXA E EQUIVALENTES DE CAIXA	41.000	100	3.170.000	100	307.000	749	
FLUXO DE CAIXA DAS ATIVIDADES	RS 1	%	RS 1	%	RS 1	%	
(-) CAIXA E EQUIVALENTES DE CAIXA NO INÍCIO DO EXERCÍCIO	202.000	493	161.000	5	3.331.000	1.085	
CAIXA E EQUIVALENTES DE CAIXA NO FIM DO EXERCÍCIO	161.000	- 393	3.331.000	105	3.024.000	- 985	
AUMENTO (REDUÇÃO) DE CAIXA E EQUIVALENTES DE CAIXA	41.000	100	3.170.000	100	307.000	100	



<div>  <div>PERFIL DE EMPRESA</div> </div>											
EMPRESA											
CNPJ DO MF		NOME						Nº DE CADASTRO			
07.412.240/0001-42		SUINOS E AVES DO NORDESTE S/A - SUIANE (*)						1407			
CONSTITUIÇÃO	FORO	CATEGORIA		COND. JUNTO A CVM		Nº DO REGISTRO		GRUPO EMPRESARIAL		Nº	
23/02/1984	GUAIÚBA (CE)	Fechada		Não Registrada		-		Roberto S. Pessoa		243	
SETOR DE ATIVIDADES		RAMO DE ATIVIDADES		ATIVIDADES/PRODUTOS PRINCIPAIS							
Primário		Pecuária - Avicultura		Suinocultura e Avicultura.							
DATA DO PROJETO	Nº RESOLUÇÃO	LOCALIZAÇÃO		UF	ESTAGIO		DATA DO ESTAGIO				
28/02/1985	9.541	GUAIÚBA		CE	Concluído		21/05/1997				
DEPARTAMENTO DE ACIONISTAS											
TIPO LOG	NOME LOG			NUMERO		COMPLEMENTO		BAIRRO			
Avenida	Barão de Studart			300		Sala 601		Meireles			
CIDADE	UF	CEP	FONE(S)	FAX	CONTATO		E-MAIL				
FORTALEZA	CE	60120-000	(85) 3433.7272	(85) 3224.9048	Fernanda Eneida Pessoa Caracas de Souza		ovoemape@secrel.com.br				
SEDE											
TIPO LOG	NOME LOG			NUMERO		COMPLEMENTO		BAIRRO			
Estrada	de Itacima-Km 06			s/nº		Sítio Quando		Zona Rural			
CIDADE	UF	CEP	FONE(S)	FAX	CONTATO		E-MAIL				
GUAIÚBA	CE	61890-000	(88) 3448.0404	(85) 3224.9048	Fernanda Eneida Pessoa Caracas de Souza		ovoemape@secrel.com.br				
ASSESSORIA CONTÁBIL											
NOME								CNPJ/CPF DO MF			
-								-			
TIPO LOG	NOME LOG			NUMERO		COMPLEMENTO		BAIRRO			
Avenida	Barão de Studart			300		Sala 601		Meireles			
CIDADE	UF	CEP	FONE(S)	FAX	CONTATO		E-MAIL				
FORTALEZA	CE	60120-000	(85) 3433.7272	(85) 3224.9048	Eveline		evelineparaujo@hotmail.com				
INSTITUIÇÃO DEPOSITÁRIA											
NOME				CNPJ DO MF		DEPARTAMENTO					
-				-		-					
TIPO LOG	NOME LOG			NUMERO		COMPLEMENTO		BAIRRO			
-	-			-		-		-			
CIDADE	UF	CEP	FONE(S)	FAX	CONTATO		E-MAIL				
-	-	-	-	-	-		-				
ADMINISTRAÇÃO											
CONSELHO DE ADMINISTRAÇÃO						DIRETORIA EXECUTIVA					
DATA DA ELEIÇÃO:		TÉRMINO DO MANDATO:		DATA DA ELEIÇÃO:		TÉRMINO DO MANDATO:					
-		-		10/09/2018		30/04/2021					
MEMBROS		CPF DO MF		CARGO		MEMBROS		CPF DO MF		CARGO	
-		-		-		- Fernanda E. P. C. de Souza		273.169.393-20		- Diretora Presidente	
-		-		-		- Maria José Joventino Pessoa		223.735.863-04		- Diretora Administrativa	
-		-		-		-		-		-	
-		-		-		-		-		-	
-		-		-		-		-		-	
-		-		-		-		-		-	
CAPITAL SOCIAL											
AUTORIZADO		SUBSCRITO		INTEGRALIZADO		VR. NOMINAL		DATA		MOEDA	
-		7.809.285,22		7.809.285,22		-		10/09/2019		R\$	
COMPOSIÇÃO				EVOLUÇÃO DO CAPITAL INTEGRALIZADO							
QUANTIDADE DE AÇÕES				EXERCÍCIO FINDO EM →		31/12/2015		31/12/2016		31/12/2017	
EFC	AUTORIZADO	SUBSCRITO		MOVIMENTAÇÃO		R\$ 1	%	R\$ 1	%	R\$ 1	%
ON	-	347.100		CAPITAL ANTERIOR		7.809.285	100	7.809.285	100	7.809.285	100
PNA	-	367.016		AUMENTO/REDUÇÃO		-	-	-	-	-	-
PNB	-	-		REC. DE SUBSCRIÇÃO		-	-	-	-	-	-
PNC	-	-		INCORP. RESERVAS		-	-	-	-	-	-
PND	-	-		REDUÇÃO DO CAPITAL		-	-	-	-	-	-
-	-	-		CONV. DE DEBÊNTURES		-	-	-	-	-	-
-	-	-		OUTROS (ESPECIFICAR)		-	-	-	-	-	-
TOTAIS	-	714.116		CAPITAL NOVO		7.809.285	100	7.809.285	100	7.809.285	100
CONTROLE ACIONÁRIO								DATA		10/09/2018	
ACIONISTAS		CNPJ/CPF DO MF		% S/CAP. VOTANTE		CONTROLADOR:		CNPJ DO MF:			
- Fernanda Eneida Pessoa Caracas de Souza		273.169.393-20		100,00		-		-			
-		-		-		ACIONISTAS		CNPJ/CPF DO MF		% S/CAP. VOTANTE	
-		-		-		-		-		-	
-		-		-		CONTROLADOR:		CNPJ DO MF:			
-		-		-		-		-		-	
-		-		-		ACIONISTAS		CNPJ/CPF DO MF		% S/CAP. VOTANTE	
-		-		-		-		-		-	
-		-		-		-		-		-	
AÇÕES DO FINOR											
BENEFÍCIOS				VANTAGENS/RESTRICÇÕES							
DATA DA ASSEMBL.	BONIFICAÇÕES (%)	TIPO BONIFI-CAÇÃO	DIVIDENDOS P/AÇÃO	EFC	DESCRIÇÃO						
07/11/2016	-	-	-	-	- Prioridade na distribuição de dividendo mínimo de 6% ao ano, sobre o capital representativo desta espécie e classe de ação;						
25/08/2017	-	-	-	-	- Participação integral nos resultados da sociedade, de modo que a nenhuma outra espécie ou classe de ações sejam atribuídas vantagens patrimoniais superiores;						
10/09/2018	-	-	-	-	- Prioridade no reembolso do capital, no caso de liquidação;						
-	-	-	-	-	- Sem direito a voto e sem direito de preferência, enquanto em nome do FINOR.						
TIPO DE BONIFICAÇÃO											
1 - Emissão de Ações; 2 - Alteração do Valor Nominal; 3 - Alteração do Valor Unitário											

NOME			CNPJ DO MF		Nº DE CADASTRO	
SUINOS E AVES DO NORDESTE S/A - SUIANE (*)			07.412.240/0001-42		1407	

BALANÇOS PATRIMONIAIS						
EXERCÍCIO FINDO EM →	31/12/2015		31/12/2016		31/12/2017	
CONTAS	R\$ 1	%	R\$ 1	%	R\$ 1	%
ATIVO						
CIRCULANTE	69.953	1	5.976	0	54.280	1
DISPONIBILIDADES	60.612	1	1.306	0	47.610	1
REALIZÁVEL A CURTO PRAZO	9.341	0	4.670	0	6.670	0
ESTOQUES	-	-	-	-	-	-
OUTROS CRÉDITOS	-	-	-	-	-	-
DESPESAS ANTECIPADAS	-	-	-	-	-	-
NÃO CIRCULANTE	8.187.346	99	8.176.344	100	8.103.071	99
REALIZÁVEL A LONGO PRAZO	1.794.160	22	1.873.160	23	1.843.160	23
INVESTIMENTOS	536.575	6	536.575	7	536.575	7
IMOBILIZADO	5.856.611	71	5.766.609	70	5.723.336	70
INTANGÍVEL	-	-	-	-	-	-
TOTAL DO ATIVO	8.257.299	100	8.182.320	100	8.157.351	100
PASSIVO	R\$ 1	%	R\$ 1	%	R\$ 1	%
CIRCULANTE	6.949	0	5.653	0	616	0
FORNECEDORES	-	-	-	-	-	-
OBRIGAÇÕES TRABALHISTAS	-	-	-	-	-	-
EMPRÉSTIMOS E FINANCIAMENTOS (CP)	-	-	-	-	-	-
OBRIGAÇÕES TRIBUTÁRIAS	6.949	0	5.653	0	616	0
PROVISÕES E ENCARGOS DAS PROVISÕES	-	-	-	-	-	-
OUTRAS OBRIGAÇÕES	-	-	-	-	-	-
NÃO CIRCULANTE	638.764	8	638.764	8	638.764	8
EMPRÉSTIMOS E FINANCIAMENTOS (LP)	638.764	8	638.764	8	638.764	8
DEBÊNTURES CONVERSÍVEIS	-	-	-	-	-	-
DEBÊNTURES NÃO CONVERSÍVEIS	-	-	-	-	-	-
PATRIMÔNIO LÍQUIDO	7.611.586	92	7.537.903	92	7.517.971	92
CAPITAL SOCIAL	7.809.285	95	7.809.285	95	7.809.285	96
RESERVAS DE CAPITAL	11	0	11	0	11	0
AJUSTES DE AVALIAÇÃO PATRIMONIAL	2.100.499	25	2.100.499	26	2.100.499	26
RESERVAS DE LUCROS	-	-	-	-	-	-
(-) AÇÕES EM TESOURARIA	-	-	-	-	-	-
RESERVA DE REAVALIAÇÃO	-	-	-	-	-	-
PREJUÍZOS ACUMULADOS	2.298.209	28	2.371.892	29	2.391.824	29
TOTAL DO PASSIVO	8.257.299	100	8.182.320	100	8.157.351	100

DEMONSTRATIVOS DOS RESULTADOS DOS EXERCÍCIOS						
EXERCÍCIO FINDO EM →	31/12/2015		31/12/2016		31/12/2017	
CONTAS	R\$ 1	%	R\$ 1	%	R\$ 1	%
RECEITA BRUTA DAS VENDAS E SERVIÇOS	-	#DIV/0!	-	#DIV/0!	-	#DIV/0!
DEDUÇÕES	-	#DIV/0!	-	#DIV/0!	-	#DIV/0!
ABATIMENTOS CONCEDIDOS	-	#DIV/0!	-	#DIV/0!	-	#DIV/0!
IMPOSTOS INCLuíDOS NO FATURAMENTO	-	#DIV/0!	-	#DIV/0!	-	#DIV/0!
RECEITA OPERACIONAL LÍQUIDA	-	#DIV/0!	-	#DIV/0!	-	#DIV/0!
CUSTO DAS MERCADS E SERV VENDIDOS	-	#DIV/0!	-	#DIV/0!	-	#DIV/0!
RESULTADO OPERACIONAL BRUTO	-	#DIV/0!	-	#DIV/0!	-	#DIV/0!
DESPESAS OPERACIONAIS	132.034	#DIV/0!	143.278	#DIV/0!	96.230	#DIV/0!
COM VENDAS	-	#DIV/0!	-	#DIV/0!	-	#DIV/0!
GERAIS E ADMINISTRATIVAS	132.034	#DIV/0!	143.278	#DIV/0!	96.230	#DIV/0!
OUTRAS	-	#DIV/0!	-	#DIV/0!	-	#DIV/0!
DESPESAS FINANCEIRAS LÍQUIDAS	705	#DIV/0!	851	#DIV/0!	963	#DIV/0!
DESPESAS FINANCEIRAS	705	#DIV/0!	851	#DIV/0!	963	#DIV/0!
(-) RECEITAS FINANCEIRAS	-	#DIV/0!	-	#DIV/0!	-	#DIV/0!
VARIAÇÕES MONETÁRIAS E CAMBIAIS PASSIVAS	-	#DIV/0!	-	#DIV/0!	-	#DIV/0!
(-) VARIAÇÕES MONETÁRIAS E CAMBIAIS ATIVAS	-	#DIV/0!	-	#DIV/0!	-	#DIV/0!
OUTRAS RECEITAS E DESPESAS	112.090	#DIV/0!	70.446	#DIV/0!	72.040	#DIV/0!
RESULT DA EQUIVALÊNCIA PATRIMONIAL	-	#DIV/0!	-	#DIV/0!	-	#DIV/0!
VENDA DE BENS E DIREITOS DO ATIVO NÃO CIRCULANTE	112.090	#DIV/0!	70.446	#DIV/0!	72.040	#DIV/0!
(-) CUSTO DA VENDA	-	#DIV/0!	-	#DIV/0!	-	#DIV/0!
RESULTADO OPERACIONAL ANTES IR E CSLL	20.649	#DIV/0!	73.683	#DIV/0!	25.153	#DIV/0!
PROVISÃO PARA IMPOSTO DE RENDA	-	#DIV/0!	-	#DIV/0!	-	#DIV/0!
CONTRIBUIÇÃO SOCIAL SOBRE O LUCRO	-	#DIV/0!	-	#DIV/0!	-	#DIV/0!
LUCRO LÍQUIDO ANTES DAS PARTICIPAÇÕES	20.649	#DIV/0!	73.683	#DIV/0!	25.153	#DIV/0!
DEBÊNTURES	-	#DIV/0!	-	#DIV/0!	-	#DIV/0!
EMPREGADOS	-	#DIV/0!	-	#DIV/0!	-	#DIV/0!
ADMINISTRADORES	-	#DIV/0!	-	#DIV/0!	-	#DIV/0!
OUTRAS (ESPECIFICAR)	-	#DIV/0!	-	#DIV/0!	-	#DIV/0!
RESULTADO LÍQUIDO DO EXERCÍCIO	20.649	#DIV/0!	73.683	#DIV/0!	25.153	#DIV/0!
QUANTIDADE DE AÇÕES	741.116	////	741.116	////	741.116	////
LUCRO/PREJUÍZO POR AÇÃO	0,02786	////	0,09942	////	0,03394	////



NOME			CNPJ DO MF			Nº DE CADASTRO		
SUINOS E AVES DO NORDESTE S/A - SUIANE (*)			07.412.240/0001-42			1407		
EMONSTRATIVOS DOS FLUXOS DE CAIXA INDIRETOS								
EXERCÍCIO FINDO EM →		31/12/2015		31/12/2016		31/12/2017		
CONTAS		RS 1	%	RS 1	%	RS 1		
ATIVIDADES OPERACIONAIS		//////////	//////////	//////////	//////////	//////////		
RESULTADO LÍQUIDO DO EXERCÍCIO		- 20.649	37	- 73.683	124	- 25.153	42	
AJUSTES DE ITENS QUE NÃO AFETAM O CAIXA E EQUIVALENTES DE CAIXA		//////////	//////////	//////////	//////////	//////////		
IMPOSTO DE RENDA E CONTRIBUIÇÃO SOCIAL DIFERIDO		-	-	-	-	-		
DEPRECIÇÃO, AMORTIZAÇÃO E EXAUSTÃO		69.812	126	90.002	152	43.273	93	
RESULTADO DE EQUIVALÊNCIA PATRIMONIAL		-	-	-	-	-		
DIVIDENDOS RECEBIDOS DE EMPRESAS INVESTIDAS		-	-	-	-	-		
LUCRO NA VENDA DE INVESTIMENTOS		-	-	-	-	-		
LUCRO NA VENDA DE ATIVO IMOBILIZADO E INTANGÍVEL		-	-	-	-	-		
RESULTADO LÍQUIDO FINANCEIRO		-	-	-	-	-		
BAIXAS DO ATIVO IMOBILIZADO E INTANGÍVEL		-	-	-	-	-		
DEMAIS ITENS QUE NÃO AFETAM CAIXA		-	-	-	-	-		
REDUÇÃO (AUMENTO) NAS CONTAS DO ATIVOS		//////////	//////////	//////////	//////////	//////////		
CONTAS A RECEBER DE CLIENTES		-	-	-	-	-		
ESTOQUES		-	-	-	-	-		
ADIANTEMENTOS A FORNECEDORES		-	-	-	-	-		
TRIBUTOS A RECUPERAR		-	-	-	-	-		
CONTAS A PAGAR		-	-	-	-	-		
IMPOSTOS SOBRE VENDAS		-	-	-	-	-		
IMPOSTO SOBRE O LUCRO		-	-	-	-	-		
DESPESAS ANTECIPADAS		-	-	-	-	-		
OUTRAS CONTAS DO ATIVO		-	-	4.671	8	2.000	4	
AUMENTO (REDUÇÃO) NAS CONTAS DO PASSIVOS		//////////	//////////	//////////	//////////	//////////		
FORNECEDORES		-	-	-	-	-		
ESTOQUES		-	-	-	-	-		
OBRIGAÇÕES TRIBUTÁRIAS		-	-	-	-	-		
OBRIGAÇÕES TRABALHISTAS		-	-	-	-	-		
TRIBUTOS A RECOLHER		6.085	11	1.296	2	184	0	
PAGAMENTOS DE PROCESSOS TRIBUTÁRIOS, CIVIS E TRABALHISTAS		-	-	-	-	-		
OUTRAS OBRIGAÇÕES		-	-	-	-	-		
JUROS PAGOS		-	-	-	-	-		
IMPOSTO DE RENDA E CONTRIBUIÇÃO SOCIAL PAGOS		-	-	-	-	-		
CAIXA LÍQUIDO PROVENIENTE DAS ATIVIDADES OPERACIONAIS		55.248	100	19.694	33	16.304	132	
ATIVIDADES DE INVESTIMENTOS		//////////	//////////	//////////	//////////	//////////		
APLICAÇÕES FINANCEIRAS		-	-	-	-	-		
INVESTIMENTOS		-	-	-	-	-		
RECEBIMENTO PELA VENDA DE IMOBILIZADO E INTANGÍVEL		-	-	-	-	-		
AQUISIÇÃO DE IMOBILIZADO		-	-	-	-	-		
AQUISIÇÃO DE INTANGÍVEL		-	-	-	-	-		
EFEITO CAIXA DOS AUMENTOS DE CAPITAL EM INVESTIDAS		-	-	-	-	-		
CAIXA LÍQUIDO PROVENIENTE DAS ATIVIDADES DE INVESTIMENTOS		-	-	-	-	-		
ATIVIDADES DE FINANCIAMENTOS		//////////	//////////	//////////	//////////	//////////		
AÇÕES EM TESOURARIA		-	-	-	-	-		
RECEBIMENTOS DE EMPRÉSTIMOS E FINANCIAMENTOS		-	-	-	-	-		
PAGAMENTOS DE EMPRÉSTIMOS E FINANCIAMENTOS		-	-	-	-	-		
RECEBIMENTOS DE INTEGRALIZAÇÃO DE CAPITAL		-	-	-	-	-		
DIVIDENDOS PAGOS		-	-	-	-	-		
PARTES RELACIONADAS		-	-	79.000	133	30.000	65	
RECEBIMENTOS DE EMPRÉSTIMOS E FINANCIAMENTOS		-	-	-	-	-		
PAGAMENTOS DE EMPRÉSTIMOS E FINANCIAMENTOS		-	-	-	-	-		
CAIXA LÍQUIDO PROVENIENTE DAS ATIVIDADES DE FINANCIAMENTOS		-	-	79.000	133	30.000	65	
AUMENTO (REDUÇÃO) DE CAIXA E EQUIVALENTES DE CAIXA		55.248	100	59.306	100	46.304	197	
FLUXO DE CAIXA DAS ATIVIDADES		RS 1	%	RS 1	%	RS 1		
(-) CAIXA E EQUIVALENTES DE CAIXA NO INÍCIO DO EXERCÍCIO		- 5.364	10	- 60.612	102	- 1.306	3	
CAIXA E EQUIVALENTES DE CAIXA NO FIM DO EXERCÍCIO		60.612	110	1.306	2	47.610	103	
AUMENTO (REDUÇÃO) DE CAIXA E EQUIVALENTES DE CAIXA		55.248	100	59.306	100	46.304	100	

[illegible]