

NOME	CNPJ DO MF	Nº DE CADASTRO
AGRESTE INDL DE RAFIA SA - AGIR (2)	24.111.809/0001-59	2124

BALANÇOS PATRIMONIAIS						
EXERCÍCIO FINDO EM	31/12/2018		31/12/2019		31/12/2020	
CONTAS	RS 1	%	RS 1	%	RS 1	%
ATIVO						
CIRCULANTE	34.673.317	86	41.337.680	88	56.413.559	91
DISPONIBILIDADES	1.211.637	3	891.734	2	33.400	0
REALIZÁVEL A CURTO PRAZO	7.455.614	19	1.968.808	4	1.273.096	2
ESTOQUES	18.573.899	46	27.837.818	59	44.935.949	72
IMPOSTO A RECUPERAR	4.960.151	12	4.179.430	9	5.598.097	9
DESPESAS ANTECIPADAS	2.472.016	6	6.459.890	14	4.573.017	7
NÃO CIRCULANTE	5.540.524	14	5.730.093	12	5.596.116	9
REALIZÁVEL A LONGO PRAZO	532.295	1	711.556	2	827.834	1
INVESTIMENTOS	-	-	-	-	-	-
IMOBILIZADO	5.008.229	12	5.018.537	11	4.768.281	8
INTANGÍVEL	-	-	-	-	-	-
TOTAL DO ATIVO	40.213.841	100	47.067.773	100	62.009.675	100
PASSIVO						
CIRCULANTE	37.511.772	93	44.789.924	95	60.163.304	97
FORNECEDORES	1.032.184	3	8.374.467	18	21.425.090	35
OBRIGAÇÕES TRABALHISTAS	3.205.862	8	1.345.628	3	1.367.985	2
EMPRÉSTIMOS E FINANCIAMENTOS (CP)	29.130.180	72	30.992.117	66	33.338.413	54
PROVISÕES E ENCARGOS DAS PROVISÕES	-	-	15.071	0	18.553	0
ADIANTAMENTO A CLIENTES CONTAS A PAGAR	4.143.546	10	4.062.641	9	4.050.369	7
OUTRAS OBRIGAÇÕES	-	-	-	-	-	-
NÃO CIRCULANTE	2.369.491	6	2.009.808	4	1.623.916	3
EMPRÉSTIMOS E FINANCIAMENTOS (LP)	422.128	1	334.708	1	247.288	0
DEBÊNTURES CONVERSÍVEIS	-	-	-	-	-	-
OBRIGAÇÕES TRABALHISTAS	1.456.494	4	1.184.231	3	885.759	1
PARTES RELACIONADAS	490.869	1	490.869	1	490.869	1
PATRIMÔNIO LÍQUIDO	332.578	1	268.042	1	222.454	0
CAPITAL SOCIAL	13.697.657	34	13.697.657	29	13.697.657	22
RESERVAS DE CAPITAL	3.438.213	9	3.438.213	7	3.438.213	6
AJUSTES DE AVALIAÇÃO PATRIMONIAL	-	-	-	-	-	-
RESERVAS DE LUCROS	-	-	-	-	-	-
(-) AÇÕES EM TESOURARIA	-	-	-	-	-	-
RESERVA DE REAVALIAÇÃO	-	-	-	-	-	-
PREJUÍZOS ACUMULADOS	16.803.292	42	16.867.828	36	16.913.416	27
TOTAL DO PASSIVO	40.213.841	100	47.067.774	100	62.009.675	100

DEMONSTRATIVOS DOS RESULTADOS DOS EXERCÍCIOS						
EXERCÍCIO FINDO EM	31/12/2018		31/12/2019		31/12/2020	
CONTAS	RS 1	%	RS 1	%	RS 1	%
RECEITA BRUTA DAS VENDAS E SERVIÇOS	27.961.012	1.422	22.076.650	1.081	17.667.703	1.179
DEDUÇÕES	6.516.095	331	4.984.377	244	4.152.209	277
ABATIMENTOS CONCEDIDOS	-	-	-	-	-	-
IMPOSTOS INCLuíDOS NO FATURAMENTO	-	-	-	-	-	-
RECEITA OPERACIONAL LÍQUIDA	21.444.917	1.090	17.092.273	837	13.515.494	902
CUSTO DAS MERCADIS E SERVIÇOS VENDIDOS	19.477.953	990	15.050.048	737	12.017.052	802
RESULTADO OPERACIONAL BRUTO	1.966.964	100	2.042.225	100	1.498.442	100
DESPESAS OPERACIONAIS	3.721.323	189	3.204.052	157	2.720.044	182
COM VENDAS	145.588	7	177.304	9	659.517	44
GERAIS E ADMINISTRATIVAS	3.481.031	177	3.397.188	166	2.378.060	159
OUTRAS DESPESAS/RECEITAS	94.704	5	370.440	18	317.533	21
DESPESAS FINANCEIRAS LÍQUIDAS	510.933	26	336.238	16	266.882	18
DESPESAS FINANCEIRAS	510.933	26	336.238	16	266.882	18
(-) RECEITAS FINANCEIRAS	-	-	-	-	-	-
VARIAÇÕES MONETÁRIAS E CAMBIAS PASSIVAS	-	-	-	-	-	-
(-) VARIAÇÕES MONETÁRIAS E CAMBIAS ATIVAS	-	-	-	-	-	-
OUTRAS RECEITAS E DESPESAS	2.208.709	112	1.433.529	70	1.442.896	96
OUTRAS RECEITAS INCENTIVO FISCAL-PRODEPE/ICMS	2.208.709	112	1.433.529	70	1.442.896	96
VENDA DE BENS E DIREITOS DO ATIVO NÃO CIRCULANTE	-	-	-	-	-	-
(-) CUSTO DA VENDA	-	-	-	-	-	-
RESULTADO OPERACIONAL ANTES IR E CSLL	56.583	3	64.536	3	45.588	3
PROVISÃO PARA IMPOSTO DE RENDA	-	-	-	-	-	-
CONTRIBUIÇÃO SOCIAL SOBRE O LUCRO	-	-	-	-	-	-
LUCRO LÍQUIDO ANTES DAS PARTICIPAÇÕES	56.583	3	64.536	3	45.588	3
DEBÊNTURES	-	-	-	-	-	-
EMPREGADOS	-	-	-	-	-	-
ADMINISTRADORES	-	-	-	-	-	-
OUTRAS (ESPECIFICAR)	-	-	-	-	-	-
RESULTADO LÍQUIDO DO EXERCÍCIO	56.583	3	64.536	3	45.588	3
QUANTIDADE DE AÇÕES	37.383.150	//////	37.383.150	//////	37.383.150	//////
LUCRO/PREJUÍZO POR AÇÃO	0,00151	//////	0,00173	//////	0,00122	//////

NOME	CNPJ DO MF	Nº DE CADASTRO
AGRESTE INDL DE RAFIA SA - AGIR (2)	24.111.809/0001-59	2124

EMONSTRATIVOS DOS FLUXOS DE CAIXA INDIRETOS						
EXERCÍCIO FINDO EM →	31/12/2018		31/12/2019		31/12/2020	
CONTAS	RS 1	%	RS 1	%	RS 1	%
ATIVIDADES OPERACIONAIS						
RESULTADO LÍQUIDO DO EXERCÍCIO	- 56.583	22	- 64.536	20	- 45.588	5
AJUSTES DE ITENS QUE NÃO AFETAM O CAIXA E EQUIVALENTES DE CAIXA						
IMPOSTO DE RENDA E CONTRIBUIÇÃO SOCIAL DIFERIDO	-	-	-	-	-	-
DEPRECIÇÃO, AMORTIZAÇÃO E EXAUSTÃO	311.233	- 119	333.121	- 104	337.034	- 39
RESULTADO DE EQUIVALÊNCIA PATRIMONIAL	-	-	-	-	-	-
DIVIDENDOS RECEBIDOS DE EMPRESAS INVESTIDAS	-	-	-	-	-	-
LUCRO NA VENDA DE INVESTIMENTOS	-	-	-	-	-	-
LUCRO NA VENDA DE ATIVO IMOBILIZADO E INTANGÍVEL	-	-	-	-	-	-
RESULTADO LÍQUIDO FINANCEIRO	-	-	-	-	-	-
BAIXAS DO ATIVO IMOBILIZADO E INTANGÍVEL	-	-	-	-	-	-
DEMAIS ITENS QUE NÃO AFETAM CAIXA	-	-	-	-	-	-
REDUÇÃO (AUMENTO) NAS CONTAS DO ATIVOS						
CONTAS A RECEBER DE CLIENTES	- 5.398.605	2.068	- 5.486.807	- 1.715	- 695.712	- 81
ESTOQUES	- 2.806.463	1.075	- 9.263.918	2.896	- 17.098.131	1.992
IMPOSTO A RECUPERAR/ADIANTAMENTOS A FORNECEDORES	- 585.182	224	- 780.720	244	- 1.418.667	165
TRIBUTOS A RECUPERAR	-	-	-	-	-	-
CONTAS A PAGAR	-	-	-	-	-	-
IMPOSTOS SOBRE VENDAS	-	-	-	-	-	-
IMPOSTO SOBRE O LUCRO	-	-	-	-	-	-
DESPESAS ANTECIPADAS	-	-	-	-	-	-
OUTRAS CONTAS DO ATIVO	- 1.220.236	467	- 4.167.136	1.303	- 1.770.595	- 206
AUMENTO (REDUÇÃO) NAS CONTAS DO PASSIVOS						
FORNECEDORES	- 1.367.488	524	- 7.342.283	2.295	- 13.050.623	- 1.520
ESTOQUES	-	-	-	-	-	-
OBRIGAÇÕES TRIBUTÁRIAS	-	-	-	-	-	-
OBRIGAÇÕES TRABALHISTAS	- 901.987	346	- 2.132.496	667	- 309.739	36
TRIBUTOS A RECOLHER	-	-	-	-	-	-
PAGAMENTOS DE PROCESSOS TRIBUTÁRIOS, CIVIS E TRABALHISTAS	-	-	-	-	-	-
OUTRAS OBRIGAÇÕES	- 91.364	- 35	- 65.836	21	- 12.270	1
JUROS PAGOS	-	-	-	-	-	-
IMPOSTO DE RENDA E CONTRIBUIÇÃO SOCIAL PAGOS	-	-	-	-	-	-
CAIXA LÍQUIDO PROVENIENTE DAS ATIVIDADES OPERACIONAIS	- 11.933.947	4.572	- 1.750.991	547	- 3.030.431	353
ATIVIDADES DE INVESTIMENTOS						
APLICAÇÕES FINANCEIRAS	-	-	-	-	-	-
INVESTIMENTOS	-	-	-	-	-	-
RECEBIMENTO PELA VENDA DE IMOBILIZADO E INTANGÍVEL	-	-	-	-	-	-
AQUISIÇÃO DE IMOBILIZADO	- 488.570	187	- 343.429	107	- 86.778	10
AQUISIÇÃO DE INTANGÍVEL	-	-	-	-	-	-
EFEITO CAIXA DOS AUMENTOS DE CAPITAL EM INVESTIDAS	-	-	-	-	-	-
CAIXA LÍQUIDO PROVENIENTE DAS ATIVIDADES DE INVESTIMENTOS	- 488.570	187	- 343.429	107	- 86.778	10
ATIVIDADES DE FINANCIAMENTOS						
AÇÕES EM TESOURARIA	-	-	-	-	-	-
RECEBIMENTOS DE EMPRÉSTIMOS E FINANCIAMENTOS	- 12.161.485	- 4.659	- 1.774.517	555	- 2.258.875	- 263
PAGAMENTOS DE EMPRÉSTIMOS E FINANCIAMENTOS	-	-	-	-	-	-
RECEBIMENTOS DE INTEGRALIZAÇÃO DE CAPITAL	-	-	-	-	-	-
DIVIDENDOS PAGOS	-	-	-	-	-	-
PARTES RELACIONADAS	-	-	-	-	-	-
RECEBIMENTOS DE EMPRÉSTIMOS E FINANCIAMENTOS	-	-	-	-	-	-
PAGAMENTOS DE EMPRÉSTIMOS E FINANCIAMENTOS	-	-	-	-	-	-
CAIXA LÍQUIDO PROVENIENTE DAS ATIVIDADES DE FINANCIAMENTOS	- 12.161.485	- 4.659	- 1.774.517	555	- 2.258.875	- 263
AUMENTO (REDUÇÃO) DE CAIXA E EQUIVALENTES DE CAIXA	- 261.032	100	- 319.903	100	- 858.334	100
FLUXO DE CAIXA DAS ATIVIDADES						
(-) CAIXA E EQUIVALENTES DE CAIXA NO INÍCIO DO EXERCÍCIO	- 1.472.669	564	- 1.211.637	379	- 891.734	104
CAIXA E EQUIVALENTES DE CAIXA NO FIM DO EXERCÍCIO	- 1.211.637	- 464	- 891.734	279	- 33.400	4
AUMENTO (REDUÇÃO) DE CAIXA E EQUIVALENTES DE CAIXA	- 261.032	100	- 319.903	100	- 858.334	100



PERFIL DE EMPRESA

EMPRESA

CNPJ DO MF 12.899.258/0001-50	NOME AGROPAST ASA BRANCA S/A (1)	Nº DE CADASTRO 1830
----------------------------------	-------------------------------------	------------------------

CONSTITUIÇÃO 06/04/1988	FORO RECIFE	UF PE	CATEGORIA Fechada	COND. JUNTO A CVM Excluída do Sistema	Nº DO REGISTRO -	GRUPO EMPRESARIAL -	Nº -
----------------------------	----------------	----------	----------------------	--	---------------------	------------------------	---------

SETOR DE ATIVIDADES Primário	RAMO DE ATIVIDADES AGRÍCOLA - Cultura Permanente	ATIVIDADES/PRODUTOS PRINCIPAIS A atividade da agricultura irrigada e a comercialização de seus produtos
---------------------------------	---	--

DATA DO PROJETO 26/08/1988	Nº RESOLUÇÃO 10.208	LOCALIZAÇÃO FLORESTA	UF PE	ESTÁGIO Concluído	DATA DO ESTÁGIO 03/10/1991
-------------------------------	------------------------	-------------------------	----------	----------------------	-------------------------------

DEPARTAMENTO DE ACIONISTAS

TIPO LOG -	NOME LOG O mesmo da Sede	NUMERO -	COMPLEMENTO -	BAIRRO -		
CIDADE -	UF -	CEP -	PHONE(S) -	FAX -	CONTATO -	E-MAIL -

SEDE

TIPO LOG Rua	NOME LOG Desembagador Martins Pereira	NUMERO 254	COMPLEMENTO -	BAIRRO Aflitos		
CIDADE RECIFE	UF PE	CEP 52050-220	PHONE(S) (81) 3427.9371	FAX (81) 3427.9371	CONTATO Diane Marques Silva	E-MAIL dianeagalvaomarques@hotmail.com

ASSESSORIA CONTÁBIL

NOME -	CNPJ/CPF DO MF -					
TIPO LOG -	NOME LOG -	NUMERO -	COMPLEMENTO -	BAIRRO -		
CIDADE -	UF -	CEP -	PHONE(S) -	FAX -	CONTATO -	E-MAIL -

INSTITUIÇÃO DEPOSITÁRIA

NOME -	CNPJ DO MF -	DEPARTAMENTO -				
TIPO LOG -	NOME LOG -	NUMERO -	COMPLEMENTO -	BAIRRO -		
CIDADE -	UF -	CEP -	PHONE(S) -	FAX -	CONTATO -	E-MAIL -

ADMINISTRAÇÃO

CONSELHO DE ADMINISTRAÇÃO			DIRETORIA EXECUTIVA		
DATA DA ELEIÇÃO: -	TÉRMINO DO MANDATO: -		DATA DA ELEIÇÃO: 31/08/2010	TÉRMINO DO MANDATO: 30/08/2013	
MEMBROS	CPF DO MF	CARGO	MEMBROS	CPF DO MF	CARGO
-	-	-	- Zelando Marques Silva	021.178.864-34	- Diretor Presidente
-	-	-	- Diana Galvão Marques Silva	235.607.384-15	- Diretora Financeira
-	-	-	-	-	-
-	-	-	-	-	-
-	-	-	-	-	-
-	-	-	-	-	-

CAPITAL SOCIAL

AUTORIZADO -	SUBSCRITO -	INTEGRALIZADO 0,39	VR. NOMINAL 0,39	DATA -	MOEDA R\$
-----------------	----------------	-----------------------	---------------------	-----------	--------------

COMPOSIÇÃO		EVOLUÇÃO DO CAPITAL INTEGRALIZADO							
QUANTIDADE DE AÇÕES		EXERCÍCIO FINDO EM →		31/12/2007		31/12/2008		31/12/2009	
EFC	AUTORIZADO	SUBSCRITO	MOVIMENTAÇÃO	RS 1	%	RS 1	%	RS 1	%
ON	-	489.715.820	CAPITAL ANTERIOR	1	100	1	100	1	100
PNA	-	586.643.033	AUMENTO/REDUÇÃO	-	-	-	-	-	-
-	-	-	REC. DE SUBSCRIÇÃO	-	-	-	-	-	-
-	-	-	INCRP. RESERVAS	-	-	-	-	-	-
-	-	-	REDUÇÃO DO CAPITAL	-	-	-	-	-	-
-	-	-	CONV DE DEBENTURES	-	-	-	-	-	-
-	-	-	OUTROS (ESPECIFICAR)	-	-	-	-	-	-
TOTAIS	-	1.076.358.853	CAPITAL NOVO	1	100	1	100	1	100

CONTROLE ACIONÁRIO

ACIONISTAS		CNPJ/CPF DO MF	% S/CAP. VOTANTE	CONTROLADOR:	CNPJ DO MF:	
-	Zelando Marques Silva	021.178.864-34	100,00	-	-	
-	-	-	-	ACIONISTAS	CNPJ/CPF DO MF	% S/CAP. VOTANTE
-	-	-	-	-	-	-
-	-	-	-	CONTROLADOR:	CNPJ DO MF:	
-	-	-	-	-	-	
-	-	-	-	ACIONISTAS	CNPJ/CPF DO MF	% S/CAP. VOTANTE
-	-	-	-	-	-	-

AÇÕES DO FINOR

BENEFÍCIOS				VANTAGENS/RESTRICÇÕES	
DATA DA ASSEMBLEIA	BONIFICAÇÕES (%)	TIPO BONIFICAÇÃO	DIVIDENDOS P/ACÇÃO	EFC	DESCRIÇÃO
-	-	-	-	-	-
-	-	-	-	PNA	- Direito à percepção de um dividendo anual obrigatório, equivalente a 25% (vinte e cinco por cento) do lucro líquido do exercício, rateado na proporção das ações por eles possuídas.
-	-	-	-	-	- Sem direito a voto e sem direito de preferência, enquanto em nome do FINOR.
-	-	-	-	-	-
TIPO DE BONIFICAÇÃO					
1 - Emissão de Ações; 2 - Alteração do Valor Nominal; 3 - Alteração do Valor Unitário					

NOME	CNPJ DO MF	Nº DE CADASTRO
AGROPAST ASA BRANCA S/A (1)	12.899.258/0001-50	1830

BALANÇOS PATRIMONIAIS						
EXERCÍCIO FINDO EM →	31/12/2007		31/12/2008		31/12/2009	
CONTAS	RS 1	%	RS 1	%	RS 1	%
ATIVO						
CIRCULANTE	-	-	-	-	-	-
DISPONIBILIDADES	-	-	-	-	-	-
REALIZÁVEL A CURTO PRAZO	-	-	-	-	-	-
ESTOQUES	-	-	-	-	-	-
OUTROS CRÉDITOS	-	-	-	-	-	-
DESPESAS ANTECIPADAS	-	-	-	-	-	-
NÃO CIRCULANTE	14.632	100	13.587	100	13.587	100
REALIZÁVEL A LONGO PRAZO	-	-	-	-	-	-
INVESTIMENTOS	-	-	-	-	-	-
IMOBILIZADO	14.632	100	13.587	100	13.587	100
INTANGÍVEL	-	-	-	-	-	-
TOTAL DO ATIVO	14.632	100	13.587	100	13.587	100
PASSIVO						
CIRCULANTE	-	-	-	-	-	-
FORNECEDORES	-	-	-	-	-	-
OBRIGAÇÕES TRABALHISTAS	-	-	-	-	-	-
EMPRÉSTIMOS E FINANCIAMENTOS (CP)	-	-	-	-	-	-
OBRIGAÇÕES TRIBUTÁRIAS	-	-	-	-	-	-
PROVISÕES E ENCARGOS DAS PROVISÕES	-	-	-	-	-	-
OUTRAS OBRIGAÇÕES	-	-	-	-	-	-
NÃO CIRCULANTE	-	-	-	-	-	-
EMPRÉSTIMOS E FINANCIAMENTOS (LP)	-	-	-	-	-	-
DEBÊNTURES	-	-	-	-	-	-
OUTRAS OBRIGAÇÕES	-	-	-	-	-	-
PATRIMÔNIO LÍQUIDO	14.632	100	13.587	100	13.587	100
CAPITAL SOCIAL	1	0	1	0	1	0
RESERVAS DE CAPITAL	281.534	1.924	281.534	2.072	281.534	2.072
AJUSTES DE AVALIAÇÃO PATRIMONIAL	-	-	-	-	-	-
RESERVAS DE LUCROS	-	-	-	-	-	-
(-) AÇÕES EM TESOURARIA	-	-	-	-	-	-
OUTROS (ESPECIFICAR)	-	-	-	-	-	-
PREJUÍZOS ACUMULADOS	266.903	1.824	267.948	1.972	267.948	1.972
TOTAL DO PASSIVO	14.632	100	13.587	100	13.587	100

DEMONSTRATIVOS DOS RESULTADOS DOS EXERCÍCIOS						
EXERCÍCIO FINDO EM →	31/12/2007		31/12/2008		31/12/2009	
CONTAS	RS 1	%	RS 1	%	RS 1	%
RECEITA BRUTA DAS VENDAS E SERVIÇOS	-	-	-	-	-	-
DEDUÇÕES	-	-	-	-	-	-
ABATIMENTOS CONCEDIDOS	-	-	-	-	-	-
IMPOSTOS INCLUIDOS NO FATURAMENTO	-	-	-	-	-	-
RECEITA OPERACIONAL LÍQUIDA	-	-	-	-	-	-
CUSTO DAS MERCADIS E SERV. VENDIDOS	-	-	-	-	-	-
RESULTADO OPERACIONAL BRUTO	-	-	-	-	-	-
DESPESAS OPERACIONAIS	1.046	-	1.045	-	-	-
COM VENDAS	-	-	-	-	-	-
GERAIS E ADMINISTRATIVAS	-	-	-	-	-	-
DEPRECIações E AMORTIZAÇÕES	1.046	-	1.045	-	-	-
OUTRAS	-	-	-	-	-	-
OUTRAS RECEITAS OPERACIONAIS	-	-	-	-	-	-
DESPESAS FINANCEIRAS LÍQUIDAS	-	-	-	-	-	-
DESPESAS FINANCEIRAS	-	-	-	-	-	-
(-) RECEITAS FINANCEIRAS	-	-	-	-	-	-
VARIAÇÕES MONETÁRIAS E CAMBIAIS PASSIVAS	-	-	-	-	-	-
(-) VARIAÇÕES MONETÁRIAS E CAMBIAIS ATIVAS	-	-	-	-	-	-
OUTRAS RECEITAS E DESPESAS	-	-	-	-	-	-
RESULT DA EQUIVALÊNCIA PATRIMONIAL	-	-	-	-	-	-
VENDA DE BENS E DIREITOS DO ATIVO NÃO CIRCULANTE	-	-	-	-	-	-
(-) CUSTO DA VENDA	-	-	-	-	-	-
RESULTADO OPERACIONAL ANTES DE IR E CSLL	1.046	-	1.045	-	-	-
PROVISÃO PARA IMPOSTO DE RENDA	-	-	-	-	-	-
CONTRIBUIÇÃO SOCIAL SOBRE O LUCRO	-	-	-	-	-	-
LUCRO LÍQUIDO ANTES DAS PARTICIPAÇÕES	1.046	-	1.045	-	-	-
DEBÊNTURES	-	-	-	-	-	-
EMPREGADOS	-	-	-	-	-	-
ADMINISTRADORES	-	-	-	-	-	-
OUTRAS (ESPECIFICAR)	-	-	-	-	-	-
RESULTADO LÍQUIDO DO EXERCÍCIO	1.046	-	1.045	-	-	-
QUANTIDADE DE AÇÕES	1.076.358.853	//////	1.076.358.853	//////	1.076.358.853	//////
LUCRO/PREJUÍZO POR AÇÃO	0,00000097	//////	0,00000097	//////	-	//////

NOME	CNPJ DO MF	Nº DE CADASTRO
AGROPAST ASA BRANCA S/A (1)	12.899.258/0001-50	1830

DEMONSTRATIVOS DOS LUCROS OU PREJUÍZOS ACUMULADOS			
EXERCÍCIO FINDO EM →	31/12/2007	31/12/2008	31/12/2009
CONTAS	RS 1	RS 1	RS 1
SALDO NO INÍCIO	- 265.857	- 266.903	- 267.948
AJUSTE DE EXERCÍCIOS ANTERIORES	-	-	-
CORREÇÃO MONETÁRIA DO SALDO INICIAL	-	-	-
SALDO AJUSTADO E CORRIGIDO	- 265.857	- 266.903	- 267.948
REVERSÃO DE RESERVAS	-	-	-
RESULTADO LÍQUIDO DO EXERCÍCIO	- 1.046	- 1.045	-
TRANSFERÊNCIA PARA O ATIVO DIFERIDO (INSRF-54/88)	-	-	-
DISTRIBUIÇÃO	-	-	-
AUMENTO DE CAPITAL	-	-	-
DIVIDENDOS DISTRIBUÍDOS	-	-	-
OUTRAS (ESPECIFICAR)	-	-	-
DESTINAÇÃO PROPOSTA À ASSEMBLEIA	-	-	-
RESERVAS DE LUCROS	-	-	-
. LEGAL	-	-	-
. LUCROS A REALIZAR	-	-	-
. OUTRAS (ESPECIFICAR)	-	-	-
DIVIDENDOS	-	-	-
IRF SOBRE O LUCRO LÍQUIDO – LEI 7.713/88	-	-	-
SALDO NO FIM	- 266.903	- 267.948	- 267.948

ÍNDICES E INDICADORES			
EXERCÍCIO FINDO EM →	31/12/2007	31/12/2008	31/12/2009
LIQUIDEZ CORRENTE	-	-	-
LIQUIDEZ GERAL	-	-	-
AUTO FINANCIAMENTO DO IMOBILIZADO (%)	100,00	100,00	100,00
ESTRUTURA OPERACIONAL	-	-	-
RENTABILIDADE DO ATIVO TOTAL (%)	- 7,15	- 7,69	-
RENTABILIDADE DO CAPITAL PRÓPRIO (%)	- 7,15	- 7,69	-
CAPITAL PRÓPRIO / ATIVO TOTAL (%)	100,00	100,00	100,00
GRAU DE ENDIVIDAMENTO (%)	-	-	-
VALOR NOMINAL DA AÇÃO	-	-	-
VALOR PATRIMONIAL DA AÇÃO NO BALANÇO	0,00001	0,00001	0,00001
VALOR PATRIMONIAL DA AÇÃO APOS A ASSEMBLEIA	0,00001	0,00001	0,00001

AUDITORIA CONTÁBIL	
EXERCÍCIO	AUDITORES
31/12/2007	- João Valério de Moura Filho - Auditor Independente
31/12/2008	- João Valério de Moura Filho - Auditor Independente
31/12/2009	- João Valério de Moura Filho - Auditor Independente

OBSERVAÇÕES
- Empresa com as atividades paralisadas desde 1987.
- Situação Cadastral Inapta no Cadastro Nacional da Pessoa Jurídica - CNPJ, por omissão de declarações, em 25/10/2018;
- Empresa dispensada da apresentação das Demonstrações dos Fluxos de Caixa, por se tratar de companhia fechada com PL inferior a R\$ 2 milhões (§ 6º, do Artigo 176, da Lei nº 6.404/76);
- (1) Empresa dispensada do registro de que trata a Resolução CVM nº 10, de 03/11/2020, por estar enquadrada no Artigo 21 da Lei nº 8.167/91;
- Para a oferta, foi considerado o valor de R\$ 0,00001, correspondente ao Valor Patrimonial da Ação.
-
-
-
-

**PERFIL DE EMPRESA****EMPRESA**

CNPJ DO MF 09.192.642/0001-04	NOME AGROPEC CANAFISTULA SA - CANASA (1)	Nº DE CADASTRO 87
----------------------------------	---	----------------------

CONSTITUIÇÃO 05/10/1977	FORO JOÃO PESSOA	UF PB	CATEGORIA Fechada	COND. JUNTO A CVM Registro Cancelado de Ofício	Nº DO REGISTRO -	GRUPO EMPRESARIAL REGIS	Nº 237
----------------------------	---------------------	----------	----------------------	---	---------------------	----------------------------	-----------

SETOR DE ATIVIDADES Primário	RAMO DE ATIVIDADES PECUÁRIA - Pecuária Bovina de Corte	ATIVIDADES/PRODUTOS PRINCIPAIS Cria, cria e engorda de bovinos.
---------------------------------	---	--

DATA DO PROJETO 30/03/1979	Nº RESOLUÇÃO 7.877	LOCALIZAÇÃO PASSAGEM FRANCA	UF MA	ESTAGIO Concluído	DATA DO ESTAGIO 22/11/2002
-------------------------------	-----------------------	--------------------------------	----------	----------------------	-------------------------------

DEPARTAMENTO DE ACIONISTAS

TIPO LOG -	NOME LOG O MESMO DA SEDE	NUMERO -	COMPLEMENTO -	BAIRRO -		
CIDADE -	UF -	CEP -	PHONE(S) -	FAX -	CONTATO -	E-MAIL -

SEDE

TIPO LOG Rua	NOME LOG Borja Peregrino	NUMERO 318	COMPLEMENTO -	BAIRRO Torre		
CIDADE JOÃO PESSOA	UF PB	CEP 58040-050	PHONE(S) (83) 3241-2065	FAX -	CONTATO Carlos Antonio Leitão Regis	E-MAIL -

ASSESSORIA CONTÁBIL

NOME HUMBERTO LUNA	CNPJ/CPF DO MF 023.299.804-34					
TIPO LOG Rua	NOME LOG Marcionila da Conceição	NUMERO 1360	COMPLEMENTO Sala 204	BAIRRO Cabo Branco		
CIDADE JOÃO PESSOA	UF PB	CEP 58045-050	PHONE(S) (83) 99982-6789	FAX -	CONTATO -	E-MAIL humbertoanul@gmail.com

INSTITUIÇÃO DEPOSITÁRIA

NOME -	CNPJ DO MF -	DEPARTAMENTO -				
TIPO LOG -	NOME LOG -	NUMERO -	COMPLEMENTO -	BAIRRO -		
CIDADE -	UF -	CEP -	PHONE(S) -	FAX -	CONTATO -	E-MAIL -

ADMINISTRAÇÃO

CONSELHO DE ADMINISTRAÇÃO				DIRETORIA EXECUTIVA			
DATA DA ELEIÇÃO: -		TÉRMINO DO MANDATO: -		DATA DA ELEIÇÃO: 05/07/2010		TÉRMINO DO MANDATO: 04/07/2013	
MEMBROS	CPF DO MF	CARGO	MEMBROS	CPF DO MF	CARGO	MEMBROS	CARGO
-	-	-	- Carlos Antonio Leitão Regis	044.949.414-41	- Diretor Administrativo	-	-
-	-	-	- Carlos Augusto Leitão Regis	053.802.244-23	- Diretor Comercial	-	-
-	-	-	-	-	-	-	-
-	-	-	-	-	-	-	-
-	-	-	-	-	-	-	-
-	-	-	-	-	-	-	-

CAPITAL SOCIAL

AUTORIZADO	SUBSCRITO	INTEGRALIZADO	VR. NOMINAL	DATA	MOEDA
-	-	6.157.729,00	6.157.729,00	05/07/2010	R\$

COMPOSIÇÃO		EVOLUÇÃO DO CAPITAL INTEGRALIZADO							
QUANTIDADE DE AÇÕES		EXERCÍCIO FINDO EM →		31/12/2007		31/12/2008		31/12/2009	
EFC	AUTORIZADO	SUBSCRITO	MOVIMENTAÇÃO	RS 1	%	RS 1	%	RS 1	%
ON	-	3.239.457	CAPITAL ANTERIOR	6.157.729	100	6.157.729	100	6.157.729	100
PNA	-	10.849	AUMENTO/REDUÇÃO	-	-	-	-	-	-
PNB	-	1.916.980	REC. DE SUBSCRIÇÃO	-	-	-	-	-	-
-	-	-	INCORP. RESERVAS	-	-	-	-	-	-
-	-	-	REDUÇÃO DO CAPITAL	-	-	-	-	-	-
-	-	-	CONV DE DEBENTURES	-	-	-	-	-	-
-	-	-	OUTROS (ESPECIFICAR)	-	-	-	-	-	-
TOTAIS	-	5.167.286	CAPITAL NOVO	6.157.729	100	6.157.729	100	6.157.729	100

CONTROLE ACIONÁRIO

ACIONISTAS			CNPJ/CPF DO MF	% S/CAP. VOTANTE	CONTROLADOR:	CNPJ DO MF:
-	Carlos Antônio Leitão Regis	044.949.414-41	33,34	-	-	-
-	Carlos Emmanuel Leitão Regis	008.836.664-21	33,33	-	-	-
-	Carlos Augusto Leitão Regis	053.802.244-23	33,33	-	-	-
-	-	-	-	-	-	-
-	-	-	-	-	-	-
-	-	-	-	-	-	-
-	-	-	-	-	-	-
-	-	-	-	-	-	-

AÇÕES DO FINOR

BENEFÍCIOS				VANTAGENS/RESTRIÇÕES	
DATA DA ASSEMBL.	BONIFICAÇÕES (%)	TIPO BONIFICAÇÃO	DIVIDENDOS P/IAÇÃO	EFC	DESCRIÇÃO
-	-	-	-	-	-
-	-	-	-	PNA	- Prioridade na distribuição de dividendo mínimo de 6% (seis por cento) ao ano, sobre o valor nominal; - Participação integral nos resultados da Sociedade, de modo que nenhum outro tipo ou classe de ações poderá atribuir a seus detentores vantagens patrimoniais superiores; - Sem direito a voto e sem direito de preferência, enquanto em nome do FINOR.
TIPO DE BONIFICAÇÃO					
1 - Emissão de Ações; 2 - Alteração do Valor Nominal; 3 - Alteração do Valor Unitário					

NOME	CNPJ DO MF	Nº DE CADASTRO
AGROPEC CANAFISTULA SA - CANASA (1)	09.192.642/0001-04	87

BALANÇOS PATRIMONIAIS						
EXERCÍCIO FINDO EM →	31/12/2007		31/12/2008		31/12/2009	
CONTAS	RS 1	%	RS 1	%	RS 1	%
ATIVO						
CIRCULANTE	26.638	1	26.847	1	26.864	1
DISPONIBILIDADES	-	-	888	0	904	0
REALIZÁVEL A CURTO PRAZO	-	-	-	-	-	-
ESTOQUES	-	-	-	-	-	-
OUTROS CRÉDITOS	26.638	1	25.959	1	25.960	1
DESPESAS ANTECIPADAS	-	-	-	-	-	-
NÃO CIRCULANTE	2.478.554	99	2.123.567	99	1.792.109	99
REALIZÁVEL A LONGO PRAZO	-	-	-	-	-	-
INVESTIMENTOS	-	-	-	-	-	-
IMOBILIZADO	2.455.024	98	2.123.567	99	1.792.109	99
DIFERIDO	23.530	1	-	-	-	-
TOTAL DO ATIVO	2.505.192	100	2.150.414	100	1.818.973	100
PASSIVO						
CIRCULANTE	30.379	1	31.179	1	8.800	0
FORNECEDORES	-	-	-	-	-	-
OBRIGAÇÕES TRABALHISTAS	-	-	-	-	-	-
EMPRÉSTIMOS E FINANCIAMENTOS (CP)	-	-	-	-	-	-
OBRIGAÇÕES TRIBUTÁRIAS	-	-	-	-	-	-
PROVISÕES E ENCARGOS DAS PROVISÕES	-	-	-	-	-	-
OUTRAS OBRIGAÇÕES	30.379	1	31.179	1	8.800	0
NÃO CIRCULANTE	27.668	1	29.168	1	53.347	3
EMPRÉSTIMOS E FINANCIAMENTOS (LP)	-	-	-	-	-	-
DEBÊNTURES	-	-	-	-	-	-
OUTRAS OBRIGAÇÕES	27.668	1	29.168	1	53.347	3
PATRIMÔNIO LÍQUIDO	2.447.145	98	2.090.067	97	1.756.826	97
CAPITAL SOCIAL	6.157.729	246	6.157.729	286	6.157.729	339
RESERVAS DE CAPITAL	-	-	-	-	-	-
AJUSTES DE AVALIAÇÃO PATRIMONIAL	-	-	-	-	-	-
RESERVAS DE LUCROS	1.719	0	1.719	0	1.719	0
(-) AÇÕES EM TESOURARIA	-	-	-	-	-	-
OUTROS (ESPECIFICAR)	-	-	-	-	-	-
PREJUÍZOS ACUMULADOS	3.712.303	148	4.069.381	189	4.402.622	242
TOTAL DO PASSIVO	2.505.192	100	2.150.414	100	1.818.973	100

DEMONSTRATIVOS DOS RESULTADOS DOS EXERCÍCIOS						
EXERCÍCIO FINDO EM →	31/12/2007		31/12/2008		31/12/2009	
CONTAS	RS 1	%	RS 1	%	RS 1	%
RECEITA BRUTA DAS VENDAS E SERVIÇOS	-	#DIV/0!	-	#DIV/0!	-	#DIV/0!
DEDUÇÕES	-	#DIV/0!	-	#DIV/0!	-	#DIV/0!
ABATIMENTOS CONCEDIDOS	-	#DIV/0!	-	#DIV/0!	-	#DIV/0!
IMPOSTOS INCLUIDOS NO FATURAMENTO	-	#DIV/0!	-	#DIV/0!	-	#DIV/0!
RECEITA OPERACIONAL LÍQUIDA	-	#DIV/0!	-	#DIV/0!	-	#DIV/0!
CUSTO DAS MERCADIS E SERVÇOS VENDIDOS	-	#DIV/0!	-	#DIV/0!	-	#DIV/0!
RESULTADO OPERACIONAL BRUTO	-	#DIV/0!	-	#DIV/0!	-	#DIV/0!
DESPESAS OPERACIONAIS	723.594	#DIV/0!	357.077	#DIV/0!	333.241	#DIV/0!
COM VENDAS	-	#DIV/0!	-	#DIV/0!	-	#DIV/0!
GERAIS E ADMINISTRATIVAS	723.594	#DIV/0!	357.077	#DIV/0!	333.241	#DIV/0!
OUTRAS	-	#DIV/0!	-	#DIV/0!	-	#DIV/0!
DESPESAS FINANCEIRAS LÍQUIDAS	-	#DIV/0!	-	#DIV/0!	-	#DIV/0!
DESPESAS FINANCEIRAS	-	#DIV/0!	-	#DIV/0!	-	#DIV/0!
(-) RECEITAS FINANCEIRAS	-	#DIV/0!	-	#DIV/0!	-	#DIV/0!
VARIAÇÕES MONETÁRIAS E CAMBIAS PASSIVAS	-	#DIV/0!	-	#DIV/0!	-	#DIV/0!
(-) VARIAÇÕES MONETÁRIAS E CAMBIAS ATIVAS	-	#DIV/0!	-	#DIV/0!	-	#DIV/0!
OUTRAS RECEITAS E DESPESAS	4.767	#DIV/0!	-	#DIV/0!	-	#DIV/0!
RESULT DA EQUIVALÊNCIA PATRIMONIAL	-	#DIV/0!	-	#DIV/0!	-	#DIV/0!
VENDA DE BENS E DIREITOS DO ATIVO NÃO CIRCULANTE	5.000	#DIV/0!	-	#DIV/0!	-	#DIV/0!
(-) CUSTO DA VENDA	233	#DIV/0!	-	#DIV/0!	-	#DIV/0!
INCENTIVOS FICAIS DO ICMS-FAIN	-	#DIV/0!	-	#DIV/0!	-	#DIV/0!
RESULTADO OPERACIONAL ANTES IR E CSLL	718.827	#DIV/0!	357.077	#DIV/0!	333.241	#DIV/0!
PROVISÃO PARA IMPOSTO DE RENDA	110	#DIV/0!	-	#DIV/0!	-	#DIV/0!
CONTRIBUIÇÃO SOCIAL SOBRE O LUCRO	-	#DIV/0!	-	#DIV/0!	-	#DIV/0!
LUCRO LÍQUIDO ANTES DAS PARTICIPAÇÕES	718.937	#DIV/0!	357.077	#DIV/0!	333.241	#DIV/0!
DEBÊNTURES	-	#DIV/0!	-	#DIV/0!	-	#DIV/0!
EMPREGADOS	-	#DIV/0!	-	#DIV/0!	-	#DIV/0!
ADMINISTRADORES	-	#DIV/0!	-	#DIV/0!	-	#DIV/0!
OUTRAS (ESPECIFICAR)	-	#DIV/0!	-	#DIV/0!	-	#DIV/0!
RESULTADO LÍQUIDO DO EXERCÍCIO	718.937	#DIV/0!	357.077	#DIV/0!	333.241	#DIV/0!
QUANTIDADE DE AÇÕES	5.167.286	//////	5.167.286	//////	5.167.286	//////
LUCRO/PREJUÍZO POR AÇÃO	0,14	//////	0,06910	//////	0,06449	//////

NOME	CNPJ DO MF	Nº DE CADASTRO
AGROPEC CANAFISTULA SA - CANASA (1)	09.192.642/0001-04	87

DEMONSTRATIVOS DOS LUCROS OU PREJUÍZOS ACUMULADOS				
EXERCÍCIO FINDO EM →	31/12/2007	31/12/2008	31/12/2009	
CONTAS	RS 1	RS 1	RS 1	
SALDO NO INÍCIO	- 2.993.366	AGROPEC CANAFISTULA SA - CANASA (1)	-	357.078
AJUSTE DE EXERCÍCIOS ANTERIORES	-	-	-	-
CORREÇÃO MONETÁRIA DO SALDO INICIAL	-	-	-	-
SALDO AJUSTADO E CORRIGIDO	- 2.993.366	-	-	357.078
REVERSÃO DE RESERVAS	-	-	-	-
RESULTADO LÍQUIDO DO EXERCÍCIO	- 718.937	357.077	-	333.241
TRANSFERÊNCIA PARA O ATIVO DIFERIDO (INSRF-54/88)	-	-	-	-
DISTRIBUIÇÃO	-	-	-	-
AUMENTO DE CAPITAL	-	-	-	-
DIVIDENDOS DISTRIBUÍDOS	-	-	-	-
OUTRAS (ESPECIFICAR)	-	-	-	-
DESTINAÇÃO PROPOSTA À ASSEMBLÉIA	-	-	-	-
RESERVAS DE LUCROS	-	-	-	-
. LEGAL	-	-	-	-
. LUCROS A REALIZAR	-	-	-	-
. OUTRAS (ESPECIFICAR)	-	-	-	-
DIVIDENDOS	-	-	-	-
IRF SOBRE O LUCRO LÍQUIDO - LEI 7.713/88	-	-	-	-
SALDO NO FIM	- 3.712.303	357.078	-	690.319

3.712.303,00

3.712.303,00

ÍNDICES E INDICADORES				
EXERCÍCIO FINDO EM →	31/12/2007	31/12/2008	31/12/2009	
LIQUIDEZ CORRENTE	0,88	0,86	-	3,05
LIQUIDEZ GERAL	0,88	0,86	-	3,05
AUTO FINANCIAMENTO DO IMOBILIZADO (%)	98,73	98,42	-	98,03
ESTRUTURA OPERACIONAL	0,01	0,01	-	0,01
RENTABILIDADE DO ATIVO TOTAL (%)	- 28,70	- 16,61	-	18,32
RENTABILIDADE DO CAPITAL PRÓPRIO (%)	- 29,38	- 17,08	-	18,97
CAPITAL PRÓPRIO / ATIVO TOTAL (%)	97,68	97,19	-	96,58
GRAU DE ENDIVIDAMENTO (%)	2,32	2,81	-	3,42
VALOR NOMINAL DA AÇÃO	-	-	-	-
VALOR PATRIMONIAL DA AÇÃO NO BALANÇO	0,47	0,40	-	0,34
VALOR PATRIMONIAL DA AÇÃO APOS A ASSEMBLÉIA	0,34	0,34	-	0,34

AUDITORIA CONTÁBIL	
EXERCÍCIO	AUDITORES
31/12/2007	- Dispensada do Relatório da Auditoria Independente, por estar enquadrada no Artigo 21 da Lei nº 8.167/91
31/12/2008	- Dispensada do Relatório da Auditoria Independente, por estar enquadrada no Artigo 21 da Lei nº 8.167/91
31/12/2009	- Dispensada do Relatório da Auditoria Independente, por estar enquadrada no Artigo 21 da Lei nº 8.167/91

OBSERVAÇÕES
- Empresa com as atividades paralisadas, pelo menos, desde 2004 (sem faturamento);
- Situação Cadastral Inapta no Cadastro Nacional da Pessoa Jurídica - CNPJ, por omissão de declarações, em 02/10/2018;
- Empresa dispensada da apresentação das Demonstrações dos Fluxos de Caixa, por se tratar de companhia fechada com PL inferior a R\$ 2 milhões (§ 6º, do Artigo 176, da Lei nº 6.404/76);
- (1) Empresa dispensada do registro de que trata a Resolução CVM nº 10, de 03/11/2020, por estar enquadrada no Artigo 21 da Lei nº 8.167/91;
- Para a oferta, foi considerado o valor de R\$ 0,34, correspondente ao Valor Patrimonial da Ação.
-
-
-
-
-



PERFIL DE EMPRESA

EMPRESA									
CNPJ DO MF		NOME						Nº DE CADASTRO	
07.776.198/0001-49		AGROPEC FRANCISCO SANTOS S/A - FRASA (1)						49	
CONSTITUIÇÃO	FORO	UF	CATEGORIA	COND. JUNTO A CVM	Nº DO REGISTRO	GRUPO EMPRESARIAL	Nº		
28/01/1968	REDEÇÃO	CE	Fechada	Excluída do Sistema	-	-	-		
SETOR DE ATIVIDADES		RAMO DE ATIVIDADES			ATIVIDADES/PRODUTOS PRINCIPAIS				
Primário		PECUÁRIA - Pecuária Bovina de Leite			Criação de bovinos para leite.				
DATA DO PROJETO	Nº RESOLUÇÃO	LOCALIZAÇÃO			UF	ESTAGIO	DATA DO ESTAGIO		
22/01/1969	4.210	REDEÇÃO			CE	Concluído	28/02/1978		
DEPARTAMENTO DE ACIONISTAS									
TIPO LOG		NOME LOG			NUMERO	COMPLEMENTO	BAIRRO		
-		O MESMO DA SEDE			-	-	-		
CIDADE	UF	CEP	PHONE(S)	FAX	CONTATO	E-MAIL			
-	-	-	-	-	-	-			
SEDE									
TIPO LOG		NOME LOG			NUMERO	COMPLEMENTO	BAIRRO		
-		Fazenda Santos			s/nº	-	Zona Rural		
CIDADE	UF	CEP	PHONE(S)	FAX	CONTATO	E-MAIL			
REDEÇÃO	CE	62790-000	-	-	Geralda Diógenes Machado	-			
ASSESSORIA CONTÁBIL									
NOME							CNPJ/CPF DO MF		
ELISEU NOBRE DA COSTA							017.834.853-49		
TIPO LOG		NOME LOG			NUMERO	COMPLEMENTO	BAIRRO		
-		Rua 11 de Julho			340	-	Carlito Pamplona		
CIDADE	UF	CEP	PHONE(S)	FAX	CONTATO	E-MAIL			
FORTALEZA	CE	60311-710	(85) 3296.1838 (85) 981426269	(85) 3299-4400	-	eliseunobre@ol.com.br			
INSTITUIÇÃO DEPOSITÁRIA									
NOME				CNPJ DO MF		DEPARTAMENTO			
-				-		-			
TIPO LOG		NOME LOG			NUMERO	COMPLEMENTO	BAIRRO		
-		-			-	-	-		
CIDADE	UF	CEP	PHONE(S)	FAX	CONTATO	E-MAIL			
-	-	-	-	-	-	-			
ADMINISTRAÇÃO									
CONSELHO DE ADMINISTRAÇÃO					DIRETORIA EXECUTIVA				
DATA DA ELEIÇÃO:		TÉRMINO DO MANDATO:		DATA DA ELEIÇÃO:		TÉRMINO DO MANDATO:			
22/03/2010		22/03/2013		27/12/2007		27/12/2010			
MEMBROS			CPF DO MF	CARGO	MEMBROS			CPF DO MF	CARGO
- Geralda Diógenes Machado			005.796.453-04	- Presidente	- Geralda Diógenes Machado			005.796.453-04	- Diretora Presidente
- Maria da Conceição M Rodrigues			112.017.623-91	- Conselheira	- Sérgio Bastos Rodrigues Filho			454.392.573-49	- Diretor Superintendente
- Jaqueline Diógenes M Cordeiro			187.891.023-04	- Conselheira	-			-	-
-			-	-	-			-	-
-			-	-	-			-	-
-			-	-	-			-	-
-			-	-	-			-	-
-			-	-	-			-	-
-			-	-	-			-	-
CAPITAL SOCIAL									
AUTORIZADO		SUBSCRITO		INTEGRALIZADO		VR NOMINAL	DATA	MOEDA	
500.000,00		342.128,00		342.128,00		1,00	22/03/2010	R\$	
COMPOSIÇÃO									
				EVOLUÇÃO DO CAPITAL INTEGRALIZADO					
QUANTIDADE DE AÇÕES				EXERCÍCIO FINDO EM →					
				31/12/2007		31/12/2008		31/12/2009	
EFC	AUTORIZADO	SUBSCRITO		RS 1	%	RS 1	%	RS 1	%
ON	-	117.353		342.128	100	342.128	100	342.128	100
PNA	-	8.231		-	-	-	-	-	-
PNB	-	216.544		-	-	-	-	-	-
-	-	-		-	-	-	-	-	-
-	-	-		-	-	-	-	-	-
-	-	-		-	-	-	-	-	-
-	-	-		-	-	-	-	-	-
-	-	-		-	-	-	-	-	-
TOTAIS	-	342.128		342.128	100	342.128	100	342.128	100
CONTROLE ACIONÁRIO									
								DATA	
								22/03/2010	
ACIONISTAS		CNPJ/CPF DO MF	% S/CAP. VOTANTE	CONTROLADOR:			CNPJ DO MF:		
-		-	-	-			-		
- Geralda Diógenes Machado		005.796.453-04	69,96	ACIONISTAS			CNPJ/CPF DO MF		
- Francisco Rogério Diógenes Machado		052.851.863-15	11,38	-			-		
- Maria da Conceição Machado Rodrigues		112.017.623-91	6,28	-			-		
- Telma Regina Diógenes Machado Cordeiro		045.457.453-34	6,19	-			-		
- Jaqueline Diógenes Machado Bruno		187.891.023-04	6,19	CONTROLADOR:			CNPJ DO MF:		
-		-	-	-			-		
-		-	-	ACIONISTAS			CNPJ/CPF DO MF		
-		-	-	-			-		
-		-	-	-			-		
-		-	-	-			-		
-		-	-	-			-		
-		-	-	-			-		
AÇÕES DO FINOR									
BENEFÍCIOS				VANTAGENS/RESTRICÇÕES					
DATA DA ASSEMBL.	BONIFICAÇÕES (%)	TIPO BONIFICAÇÃO	DIVIDENDOS P/AÇÃO	EFC	DESCRIÇÃO				
28/06/2001	58.930.133.944,65	1	-	PNB	- Prioridade na distribuição do dividendo mínimo, não cumulativo, correspondente à sua participação no rateio do dividendo obrigatório de 25% (vinte e cinco por cento), do lucro líquido de que trata a alínea "b", do parágrafo 1º, do artigo 20 do Estatuto, não podendo o disposto nos artigos 194 a 197 e os parágrafos 3º e 4º do artigo 202 da Lei nº 6.404/76, prejudicar o direito das ações preferenciais em receber o aludido dividendo mínimo prioritário, conforme estabelece o Artigo 203 da citada Lei; - Participação integral nos resultados da sociedade, de modo que a nenhuma outra espécie ou classe de ações sejam atribuídas vantagens patrimoniais superiores; - Prioridade no reembolso do capital, com prêmio ou sem ele, no caso de liquidação da sociedade; - Sem direito a voto e sem direito de preferência, enquanto em nome do FINOR.				
-	-	-	-						
-	-	-	-						
-	-	-	-						
-	-	-	-						
-	-	-	-						
TIPO DE BONIFICAÇÃO									
1 - Emissão de Ações; 2 - Alteração do Valor Nominal; 3 - Alteração do Valor Unitário									

NOME	CNPJ DO MF	Nº DE CADASTRO
AGROPEC FRANCISCO SANTOS S/A - FRASA (1)	07.776.198/0001-49	49

BALANÇOS PATRIMONIAIS						
EXERCÍCIO FINDO EM →	31/12/2007		31/12/2008		31/12/2009	
CONTAS	RS 1	%	RS 1	%	RS 1	%
ATIVO						
CIRCULANTE	127	0	127	0	127	0
DISPONIBILIDADES	127	0	127	0	127	0
REALIZÁVEL A CURTO PRAZO	-	-	-	-	-	-
ESTOQUES	-	-	-	-	-	-
OUTROS CRÉDITOS	-	-	-	-	-	-
DESPESAS ANTECIPADAS	-	-	-	-	-	-
NÃO CIRCULANTE	343.338	100	343.338	100	343.338	100
REALIZÁVEL A LONGO PRAZO	-	-	-	-	-	-
INVESTIMENTOS	70	0	70	0	70	0
IMOBILIZADO	343.268	100	343.268	100	343.268	100
DIFERIDO	-	-	-	-	-	-
TOTAL DO ATIVO	343.465	100	343.465	100	343.465	100
PASSIVO						
CIRCULANTE	8.835	3	8.835	3	8.835	3
FORNECEDORES	2.126	1	2.126	1	2.126	1
OBRIGAÇÕES TRABALHISTAS	5.029	1	5.029	1	5.029	1
EMPRÉSTIMOS E FINANCIAMENTOS (CP)	1.680	0	1.680	0	1.680	0
OBRIGAÇÕES TRIBUTÁRIAS	-	-	-	-	-	-
PROVISÕES E ENCARGOS DAS PROVISÕES	-	-	-	-	-	-
OUTRAS OBRIGAÇÕES	-	-	-	-	-	-
NÃO CIRCULANTE	-	-	-	-	-	-
EMPRÉSTIMOS E FINANCIAMENTOS (LP)	-	-	-	-	-	-
DEBÊNTURES	-	-	-	-	-	-
OUTRAS OBRIGAÇÕES	-	-	-	-	-	-
PATRIMÔNIO LÍQUIDO	334.630	97	334.630	97	334.630	97
CAPITAL SOCIAL	342.128	100	342.128	100	342.128	100
RESERVAS DE CAPITAL	27	0	27	0	27	0
AJUSTES DE AVALIAÇÃO PATRIMONIAL	-	-	-	-	-	-
RESERVAS DE LUCROS	-	-	-	-	-	-
(-) AÇÕES EM TESOURARIA	-	-	-	-	-	-
OUTROS (ESPECIFICAR)	-	-	-	-	-	-
PREJUÍZOS ACUMULADOS	7.525	2	7.525	2	7.525	2
TOTAL DO PASSIVO	343.465	100	343.465	100	343.465	100

DEMONSTRATIVOS DOS RESULTADOS DOS EXERCÍCIOS						
EXERCÍCIO FINDO EM →	31/12/2007		31/12/2008		31/12/2009	
CONTAS	RS 1	%	RS 1	%	RS 1	%
RECEITA BRUTA DAS VENDAS E SERVIÇOS	-	#DIV/0!	-	#DIV/0!	-	#DIV/0!
DEDUÇÕES	-	#DIV/0!	-	#DIV/0!	-	#DIV/0!
ABATIMENTOS CONCEDIDOS	-	#DIV/0!	-	#DIV/0!	-	#DIV/0!
IMPOSTOS INCLUIDOS NO FATURAMENTO	-	#DIV/0!	-	#DIV/0!	-	#DIV/0!
RECEITA OPERACIONAL LÍQUIDA	-	#DIV/0!	-	#DIV/0!	-	#DIV/0!
CUSTO DAS MERCADORIAS E SERVIÇOS VENDIDOS	-	#DIV/0!	-	#DIV/0!	-	#DIV/0!
RESULTADO OPERACIONAL BRUTO	-	#DIV/0!	-	#DIV/0!	-	#DIV/0!
DESPESAS OPERACIONAIS	-	#DIV/0!	-	#DIV/0!	-	#DIV/0!
COM VENDAS	-	#DIV/0!	-	#DIV/0!	-	#DIV/0!
GERAIS E ADMINISTRATIVAS	-	#DIV/0!	-	#DIV/0!	-	#DIV/0!
OUTRAS	-	#DIV/0!	-	#DIV/0!	-	#DIV/0!
DESPESAS FINANCEIRAS LÍQUIDAS	-	#DIV/0!	-	#DIV/0!	-	#DIV/0!
DESPESAS FINANCEIRAS	-	#DIV/0!	-	#DIV/0!	-	#DIV/0!
(-) RECEITAS FINANCEIRAS	-	#DIV/0!	-	#DIV/0!	-	#DIV/0!
VARIAÇÕES MONETÁRIAS E CAMBIAIS PASSIVAS	-	#DIV/0!	-	#DIV/0!	-	#DIV/0!
(-) VARIAÇÕES MONETÁRIAS E CAMBIAIS ATIVAS	-	#DIV/0!	-	#DIV/0!	-	#DIV/0!
OUTRAS RECEITAS E DESPESAS	-	#DIV/0!	-	#DIV/0!	-	#DIV/0!
RESULT DA EQUIVALÊNCIA PATRIMONIAL	-	#DIV/0!	-	#DIV/0!	-	#DIV/0!
VENDA DE BENS E DIREITOS DO ATIVO NÃO CIRCULANTE	-	#DIV/0!	-	#DIV/0!	-	#DIV/0!
(-) CUSTO DA VENDA	-	#DIV/0!	-	#DIV/0!	-	#DIV/0!
INCENTIVOS FICAIS DO ICMS-FAIN	-	#DIV/0!	-	#DIV/0!	-	#DIV/0!
RESULTADO OPERACIONAL ANTES IR E CSLL	-	#DIV/0!	-	#DIV/0!	-	#DIV/0!
PROVISÃO PARA IMPOSTO DE RENDA	-	#DIV/0!	-	#DIV/0!	-	#DIV/0!
CONTRIBUIÇÃO SOCIAL SOBRE O LUCRO	-	#DIV/0!	-	#DIV/0!	-	#DIV/0!
LUCRO LÍQUIDO ANTES DAS PARTICIPAÇÕES	-	#DIV/0!	-	#DIV/0!	-	#DIV/0!
DEBÊNTURES	-	#DIV/0!	-	#DIV/0!	-	#DIV/0!
EMPREGADOS	-	#DIV/0!	-	#DIV/0!	-	#DIV/0!
ADMINISTRADORES	-	#DIV/0!	-	#DIV/0!	-	#DIV/0!
OUTRAS (ESPECIFICAR)	-	#DIV/0!	-	#DIV/0!	-	#DIV/0!
RESULTADO LÍQUIDO DO EXERCÍCIO	-	#DIV/0!	-	#DIV/0!	-	#DIV/0!
QUANTIDADE DE AÇÕES	342.128	//////	342.128	//////	342.128	//////
LUCRO/PREJUÍZO POR AÇÃO	-	//////	-	//////	-	//////

NOME	CNPJ DO MF	Nº DE CADASTRO
AGROPEC M F OLIVEIRA S/A - AGROMOSA (1)	06.040.547/0001-05	1338

BALANÇOS PATRIMONIAIS						
EXERCÍCIO FINDO EM →	31/12/2006		31/12/2007		31/12/2008	
CONTAS	RS 1	%	RS 1	%	RS 1	%
ATIVO						
CIRCULANTE	1.973	0	1.973	0	1.973	0
DISPONIBILIDADES	1.973	0	1.973	0	1.973	0
REALIZÁVEL A CURTO PRAZO	-	-	-	-	-	-
ESTOQUES	-	-	-	-	-	-
OUTROS CRÉDITOS	-	-	-	-	-	-
DESPESAS ANTECIPADAS	-	-	-	-	-	-
NÃO CIRCULANTE	1.375.207	100	1.375.207	100	1.375.207	100
REALIZÁVEL A LONGO PRAZO	-	-	-	-	-	-
INVESTIMENTOS	-	-	-	-	-	-
IMOBILIZADO	1.105.081	80	1.105.081	80	1.105.081	80
DIFERIDO	270.126	20	270.126	20	270.126	20
TOTAL DO ATIVO	1.377.180	100	1.377.180	100	1.377.180	100
PASSIVO						
CIRCULANTE	-	-	-	-	-	-
FORNECEDORES	-	-	-	-	-	-
OBRIGAÇÕES TRABALHISTAS	-	-	-	-	-	-
EMPRÉSTIMOS E FINANCIAMENTOS (CP)	-	-	-	-	-	-
OBRIGAÇÕES TRIBUTÁRIAS	-	-	-	-	-	-
ADIANTAMENTO PARA FUTURO AUMENTO DE CAPITAL	-	-	-	-	-	-
OUTRAS OBRIGAÇÕES	-	-	-	-	-	-
NÃO CIRCULANTE	1.224.143	89	1.224.143	89	1.224.143	89
EMPRÉSTIMOS E FINANCIAMENTOS (LP)	-	-	-	-	-	-
DEBÊNTURES	739.143	54	739.143	54	739.143	54
OUTRAS OBRIGAÇÕES	485.000	35	485.000	35	485.000	35
PATRIMÔNIO LÍQUIDO	153.037	11	153.037	11	153.037	11
CAPITAL SOCIAL	4.607.231	335	4.607.231	335	4.607.231	335
RESERVAS DE CAPITAL	3.970	0	3.970	0	3.970	0
AJUSTES DE AVALIAÇÃO PATRIMONIAL	-	-	-	-	-	-
RESERVAS DE LUCROS	-	-	-	-	-	-
(-) AÇÕES EM TESOURARIA	-	-	-	-	-	-
OUTROS (ESPECIFICAR)	-	-	-	-	-	-
PREJUÍZOS ACUMULADOS	4.458.164	324	4.458.164	324	4.458.164	324
TOTAL DO PASSIVO	1.377.180	100	1.377.180	100	1.377.180	100

DEMONSTRATIVOS DOS RESULTADOS DOS EXERCÍCIOS						
EXERCÍCIO FINDO EM →	31/12/2006		31/12/2007		31/12/2008	
CONTAS	RS 1	%	RS 1	%	RS 1	%
RECEITA BRUTA DAS VENDAS E SERVIÇOS	-	#DIV/0!	-	#DIV/0!	-	#DIV/0!
DEDUÇÕES	-	#DIV/0!	-	#DIV/0!	-	#DIV/0!
ABATIMENTOS CONCEDIDOS	-	#DIV/0!	-	#DIV/0!	-	#DIV/0!
IMPOSTOS INCLUIDOS NO FATURAMENTO	-	#DIV/0!	-	#DIV/0!	-	#DIV/0!
RECEITA OPERACIONAL LÍQUIDA	-	#DIV/0!	-	#DIV/0!	-	#DIV/0!
CUSTO DAS MERCADS E SERVS VENDIDOS	-	#DIV/0!	-	#DIV/0!	-	#DIV/0!
RESULTADO OPERACIONAL BRUTO	-	#DIV/0!	-	#DIV/0!	-	#DIV/0!
DESPESAS OPERACIONAIS	-	#DIV/0!	-	#DIV/0!	-	#DIV/0!
COM VENDAS	-	#DIV/0!	-	#DIV/0!	-	#DIV/0!
GERAIS E ADMINISTRATIVAS	-	#DIV/0!	-	#DIV/0!	-	#DIV/0!
OUTRAS	-	#DIV/0!	-	#DIV/0!	-	#DIV/0!
DESPESAS FINANCEIRAS LÍQUIDAS	-	#DIV/0!	-	#DIV/0!	-	#DIV/0!
DESPESAS FINANCEIRAS	-	#DIV/0!	-	#DIV/0!	-	#DIV/0!
(-) RECEITAS FINANCEIRAS	-	#DIV/0!	-	#DIV/0!	-	#DIV/0!
VARIAÇÕES MONETÁRIAS E CAMBIAS PASSIVAS	-	#DIV/0!	-	#DIV/0!	-	#DIV/0!
(-) VARIAÇÕES MONETÁRIAS E CAMBIAS ATIVAS	-	#DIV/0!	-	#DIV/0!	-	#DIV/0!
OUTRAS RECEITAS E DESPESAS	-	#DIV/0!	-	#DIV/0!	-	#DIV/0!
RESULT DA EQUIVALÊNCIA PATRIMONIAL	-	#DIV/0!	-	#DIV/0!	-	#DIV/0!
VENDA DE BENS E DIREITOS DO ATIVO NÃO CIRCULANTE	-	#DIV/0!	-	#DIV/0!	-	#DIV/0!
(-) CUSTO DA VENDA	-	#DIV/0!	-	#DIV/0!	-	#DIV/0!
RECEITAS NÃO OPERACIONAIS	-	#DIV/0!	-	#DIV/0!	-	#DIV/0!
RESULTADO OPERACIONAL ANTES IR E CSLL	-	#DIV/0!	-	#DIV/0!	-	#DIV/0!
PROVISÃO PARA IMPOSTO DE RENDA	-	#DIV/0!	-	#DIV/0!	-	#DIV/0!
CONTRIBUIÇÃO SOCIAL SOBRE O LUCRO	-	#DIV/0!	-	#DIV/0!	-	#DIV/0!
LUCRO LÍQUIDO ANTES DAS PARTICIPAÇÕES	-	#DIV/0!	-	#DIV/0!	-	#DIV/0!
DEBÊNTURES	-	#DIV/0!	-	#DIV/0!	-	#DIV/0!
EMPREGADOS	-	#DIV/0!	-	#DIV/0!	-	#DIV/0!
ADMINISTRADORES	-	#DIV/0!	-	#DIV/0!	-	#DIV/0!
OUTRAS (ESPECIFICAR)	-	#DIV/0!	-	#DIV/0!	-	#DIV/0!
RESULTADO LÍQUIDO DO EXERCÍCIO	-	#DIV/0!	-	#DIV/0!	-	#DIV/0!
QUANTIDADE DE AÇÕES	115.410	//////	115.410	//////	115.410	//////
LUCRO/PREJUÍZO POR AÇÃO	-	//////	-	//////	-	//////

NOME	CNPJ DO MF	Nº DE CADASTRO
AGROPEC M F OLIVEIRA S/A - AGROMOSA (1)	06.040.547/0001-05	1338

DEMONSTRATIVOS DOS LUCROS OU PREJUÍZOS ACUMULADOS			
EXERCÍCIO FINDO EM →	31/12/2006	31/12/2007	31/12/2008
CONTAS	RS 1	RS 1	RS 1
SALDO NO INÍCIO	- 4.300.995	- 4.458.164	- 4.458.164
AJUSTE DE EXERCÍCIOS ANTERIORES	157.169	-	-
CORREÇÃO MONETÁRIA DO SALDO INICIAL	-	-	-
SALDO AJUSTADO E CORRIGIDO	- 4.458.164	- 4.458.164	- 4.458.164
REVERSÃO DE RESERVAS	-	-	-
RESULTADO LÍQUIDO DO EXERCÍCIO	-	-	-
TRANSFERÊNCIA PARA O ATIVO DIFERIDO (INSRF-54/88)	-	-	-
DISTRIBUIÇÃO	-	-	-
AUMENTO DE CAPITAL	-	-	-
DIVIDENDOS DISTRIBUÍDOS	-	-	-
OUTRAS (ESPECIFICAR)	-	-	-
DESTINAÇÃO PROPOSTA À ASSEMBLÉIA	-	-	-
RESERVAS DE LUCROS	-	-	-
. LEGAL	-	-	-
. LUCROS A REALIZAR	-	-	-
. OUTRAS (ESPECIFICAR)	-	-	-
DIVIDENDOS	-	-	-
IRF SOBRE O LUCRO LÍQUIDO – LEI 7.713/88	-	-	-
SALDO NO FIM	- 4.458.164	- 4.458.164	- 4.458.164

ÍNDICES E INDICADORES			
EXERCÍCIO FINDO EM →	31/12/2006	31/12/2007	31/12/2008
LIQUIDEZ CORRENTE	#DIV/0!	#DIV/0!	#DIV/0!
LIQUIDEZ GERAL	#DIV/0!	#DIV/0!	#DIV/0!
AUTO FINANCIAMENTO DO IMOBILIZADO (%)	11,13	11,13	11,13
ESTRUTURA OPERACIONAL	0,00	0,00	0,00
RENTABILIDADE DO ATIVO TOTAL (%)	-	-	-
RENTABILIDADE DO CAPITAL PRÓPRIO (%)	-	-	-
CAPITAL PRÓPRIO / ATIVO TOTAL (%)	11,11	11,11	11,11
GRAU DE ENDIVIDAMENTO (%)	88,89	88,89	88,89
VALOR NOMINAL DA AÇÃO	-	-	-
VALOR PATRIMONIAL DA AÇÃO NO BALANÇO	1,33	1,33	1,33
VALOR PATRIMONIAL DA AÇÃO APOS A ASSEMBLÉIA	7,74	16,46	20,43

AUDITORIA CONTÁBIL	
EXERCÍCIO	AUDITORES
31/12/2006	- Dispensada do Relatório da Auditoria Independente, por estar enquadrada no Artigo 21 da Lei nº 8.167/91
31/12/2007	- ADCON - Auditoria Contábil de Empresas S/C
31/12/2008	- ADCON - Auditoria Contábil de Empresas S/C

OBSERVAÇÕES
- Empresa com as atividades paralisadas, pelo menos, desde 2000 (sem faturamento) e com Passivo a Descoberto desde 2004;
- Situação Cadastral Inapta no Cadastro Nacional da Pessoa Jurídica - CNPJ, por omissão de declarações, em 25/01/2019;
- Empresa dispensada da apresentação das Demonstrações dos Fluxos de Caixa, por se tratar de companhia fechada com PL inferior a R\$ 2 milhões (§ 6º, do Artigo 176, da Lei nº 6.404/76);
- (1) Empresa dispensada do registro de que trata a Resolução CVM nº 10, de 03/11/2020, por estar enquadrada no Artigo 21 da Lei nº 8.167/91;
- Para a oferta, foi considerado o valor de R\$ 2,49, correspondente ao Valor Patrimonial calculado com base nas Demonstrações Financeiras de 31/12/2003, após os ajustes nos valores das debêntures.
-
-
-
-

NOME	CNPJ DO MF	Nº DE CADASTRO
AGROPEC SANTA TEREZA S/A (3)	09.030.081/0001-47	1520

BALANÇOS PATRIMONIAIS							
EXERCÍCIO FINDO EM →	31/12/2016		31/12/2017		31/12/2018		
CONTAS	RS 1	%	RS 1	%	RS 1	%	
ATIVO							
CIRCULANTE	1.442.113	24	1.442.113	24	1.442.113	24	
DISPONIBILIDADES	101.085	2	101.085	2	101.085	2	
REALIZÁVEL A CURTO PRAZO	455.025	8	455.025	8	455.025	8	
ESTOQUES	-	-	-	-	-	-	
OUTROS CRÉDITOS	886.003	15	886.003	15	886.003	15	
DESPESAS ANTECIPADAS	-	-	-	-	-	-	
NÃO CIRCULANTE	4.561.493	76	4.561.493	76	4.561.493	76	
REALIZÁVEL A LONGO PRAZO	-	-	-	-	-	-	
INVESTIMENTOS	-	-	-	-	-	-	
IMOBILIZADO	1.917.039	32	1.917.039	32	1.917.039	32	
DIFERIDO	2.644.454	44	2.644.454	44	2.644.454	44	
TOTAL DO ATIVO	6.003.606	100	6.003.606	100	6.003.606	100	
PASSIVO							
CIRCULANTE	812.534	14	1.167.492	19	1.167.492	19	
FORNECEDORES	182.863	3	133.937	2	133.937	2	
OBRIGAÇÕES TRABALHISTAS	288.464	5	288.464	5	288.464	5	
EMPRÉSTIMOS E FINANCIAMENTOS (CP)	302.366	5	745.091	12	745.091	12	
OBRIGAÇÕES TRIBUTÁRIAS	38.841	1	-	-	-	-	
PROVISÕES E ENCARGOS DAS PROVISÕES	-	-	-	-	-	-	
OUTRAS OBRIGAÇÕES	-	-	-	-	-	-	
NÃO CIRCULANTE	11.798.307	197	11.443.349	191	11.443.349	191	
EMPRÉSTIMOS E FINANCIAMENTOS (LP)	1.661.759	28	1.661.759	28	1.661.759	28	
DEBÊNTURES CONVERTÍVEIS	9.781.590	163	9.781.590	163	9.781.590	163	
PARTES RELACIONADAS	354.958	6	-	-	-	-	
PATRIMÔNIO LÍQUIDO	6.607.235	110	6.607.235	110	6.607.235	110	
CAPITAL SOCIAL	8.681.893	145	8.681.893	145	8.681.893	145	
RESERVAS DE CAPITAL	1.735	0	1.735	0	1.735	0	
AJUSTES DE AVALIAÇÃO PATRIMONIAL	-	-	-	-	-	-	
RESERVAS DE LUCROS	-	-	-	-	-	-	
(-) AÇÕES EM TESOURARIA	-	-	-	-	-	-	
RESERVA DE REAVALIAÇÃO	-	-	-	-	-	-	
PREJUÍZOS ACUMULADOS	15.290.863	255	15.290.863	255	15.290.863	255	
TOTAL DO PASSIVO	6.003.606	100	6.003.606	100	6.003.606	100	

DEMONSTRATIVOS DOS RESULTADOS DOS EXERCÍCIOS							
EXERCÍCIO FINDO EM →	31/12/2016		31/12/2017		31/12/2018		
CONTAS	RS 1	%	RS 1	%	RS 1	%	
RECEITA BRUTA DAS VENDAS E SERVIÇOS	-	#DIV/0!	-	#DIV/0!	-	#DIV/0!	
DEDUÇÕES	-	#DIV/0!	-	#DIV/0!	-	#DIV/0!	
ABATIMENTOS CONCEDIDOS	-	#DIV/0!	-	#DIV/0!	-	#DIV/0!	
IMPOSTOS INCLUIDOS NO FATURAMENTO	-	#DIV/0!	-	#DIV/0!	-	#DIV/0!	
RECEITA OPERACIONAL LÍQUIDA	-	#DIV/0!	-	#DIV/0!	-	#DIV/0!	
CUSTO DAS MERCADS E SERVS VENDIDOS	-	#DIV/0!	-	#DIV/0!	-	#DIV/0!	
RESULTADO OPERACIONAL BRUTO	-	#DIV/0!	-	#DIV/0!	-	#DIV/0!	
DESPESAS OPERACIONAIS	2.320	#DIV/0!	-	#DIV/0!	-	#DIV/0!	
COM VENDAS	-	#DIV/0!	-	#DIV/0!	-	#DIV/0!	
GERAIS E ADMINISTRATIVAS	2.320	#DIV/0!	-	#DIV/0!	-	#DIV/0!	
OUTRAS	-	#DIV/0!	43.770	#DIV/0!	-	#DIV/0!	
DESPESAS FINANCEIRAS LÍQUIDAS	-	#DIV/0!	-	#DIV/0!	-	#DIV/0!	
DESPESAS FINANCEIRAS	-	#DIV/0!	-	#DIV/0!	-	#DIV/0!	
(-) RECEITAS FINANCEIRAS	-	#DIV/0!	-	#DIV/0!	-	#DIV/0!	
VARIAÇÕES MONETÁRIAS E CAMBIAS PASSIVAS	-	#DIV/0!	-	#DIV/0!	-	#DIV/0!	
(-) VARIAÇÕES MONETÁRIAS E CAMBIAS ATIVAS	-	#DIV/0!	-	#DIV/0!	-	#DIV/0!	
OUTRAS RECEITAS E DESPESAS	-	#DIV/0!	-	#DIV/0!	-	#DIV/0!	
RESULT DA EQUIVALÊNCIA PATRIMONIAL	-	#DIV/0!	-	#DIV/0!	-	#DIV/0!	
VENDA DE BENS E DIREITOS DO ATIVO NÃO CIRCULANTE	-	#DIV/0!	-	#DIV/0!	-	#DIV/0!	
(-) CUSTO DA VENDA	-	#DIV/0!	-	#DIV/0!	-	#DIV/0!	
RESULTADO OPERACIONAL ANTES IR E CSLL	2.320	#DIV/0!	-	#DIV/0!	-	#DIV/0!	
PROVISÃO PARA IMPOSTO DE RENDA	-	#DIV/0!	-	#DIV/0!	-	#DIV/0!	
-	-	#DIV/0!	-	#DIV/0!	-	#DIV/0!	
LÚCRO LÍQUIDO ANTES DAS PARTICIPAÇÕES	2.320	#DIV/0!	-	#DIV/0!	-	#DIV/0!	
DEBÊNTURES	-	#DIV/0!	-	#DIV/0!	-	#DIV/0!	
EMPREGADOS	-	#DIV/0!	-	#DIV/0!	-	#DIV/0!	
ADMINISTRADORES	-	#DIV/0!	-	#DIV/0!	-	#DIV/0!	
OUTRAS (ESPECIFICAR)	-	#DIV/0!	-	#DIV/0!	-	#DIV/0!	
RESULTADO LÍQUIDO DO EXERCÍCIO	2.320	#DIV/0!	-	#DIV/0!	-	#DIV/0!	
QUANTIDADE DE AÇÕES	3.341.541	//////	3.341.541	//////	3.341.541	//////	
LÚCRO/PREJUÍZO POR AÇÃO	0,00069	//////	-	//////	-	//////	

NOME	CNPJ DO MF	Nº DE CADASTRO
AGROPEC SANTA TEREZA S/A (3)	09.030.081/0001-47	1520

DEMONSTRATIVOS DOS LUCROS OU PREJUÍZOS ACUMULADOS			
EXERCÍCIO FINDO EM →	31/12/2016	31/12/2017	31/12/2018
CONTAS	RS 1	RS 1	RS 1
SALDO NO INÍCIO	- 15.288.543	- 15.290.863	- 15.290.863
AJUSTE DE EXERCÍCIOS ANTERIORES	-	-	-
CORREÇÃO MONETÁRIA DO SALDO INICIAL	-	-	-
SALDO AJUSTADO E CORRIGIDO	- 15.288.543	- 15.290.863	- 15.290.863
REVERSÃO DE RESERVAS	-	-	-
RESULTADO LÍQUIDO DO EXERCÍCIO	- 2.320	-	-
TRANSFERÊNCIA PARA O ATIVO DIFERIDO (INSRF-54/88)	-	-	-
DISTRIBUIÇÃO	-	-	-
AUMENTO DE CAPITAL	-	-	-
DIVIDENDOS DISTRIBUÍDOS	-	-	-
OUTRAS (ESPECIFICAR)	-	-	-
DESTINAÇÃO PROPOSTA À ASSEMBLÉIA	-	-	-
RESERVAS DE LUCROS	-	-	-
. LEGAL	-	-	-
. LUCROS A REALIZAR	-	-	-
. OUTRAS (ESPECIFICAR)	-	-	-
DIVIDENDOS	-	-	-
IRF SOBRE O LUCRO LÍQUIDO – LEI 7.713/88	-	-	-
SALDO NO FIM	- 15.290.863	- 15.290.863	- 15.290.863

ÍNDICES E INDICADORES			
EXERCÍCIO FINDO EM →	31/12/2016	31/12/2017	31/12/2018
LIQUIDEZ CORRENTE	1,77	1,24	1,24
LIQUIDEZ GERAL	1,77	1,24	1,24
AUTO FINANCIAMENTO DO IMOBILIZADO (%)	- 144,85	- 144,85	- 144,85
ESTRUTURA OPERACIONAL	0,32	0,32	0,32
RENTABILIDADE DO ATIVO TOTAL (%)	- 0,04	-	-
RENTABILIDADE DO CAPITAL PRÓPRIO (%)	0,04	-	-
CAPITAL PRÓPRIO / ATIVO TOTAL (%)	- 110,05	- 110,05	- 110,05
GRAU DE ENDIVIDAMENTO (%)	210,05	210,05	210,05
VALOR NOMINAL DA AÇÃO	-	-	-
VALOR PATRIMONIAL DA AÇÃO NO BALANÇO	- 1,98	- 1,98	- 1,98
VALOR PATRIMONIAL DA AÇÃO APOS A ASSEMBLÉIA	10,84	12,41	14,10


AUDITORIA CONTÁBIL	
EXERCÍCIO	AUDITORES
31/12/2016	- Não apresentou o relatório da Auditoria Independente
31/12/2017	- Não apresentou o relatório da Auditoria Independente
31/12/2018	- Não apresentou o relatório da Auditoria Independente

OBSERVAÇÕES
- Empresa com atividades paralisadas, pelo menos, desde 2009 (sem faturamento) e com Passivo a Descoberto desde 2000.
- Situação Cadastral Ativa no Cadastro Nacional da Pessoa Jurídica - CNPJ, em 03/11/2005;
- Empresa dispensada da apresentação das Demonstrações dos Fluxos de Caixa, por se tratar de companhia fechada com PL inferior a R\$ 2 milhões (§ 6º, do Artigo 176, da Lei nº 6.404/76);
- (3) Empresa selecionada para o Leilão, com base no disposto da Portaria MIDR nº 336, de 05/02/2025;
- Para a oferta, foi considerado o valor de R\$ 0,16, correspondente ao Valor Patrimonial calculado com base nas Demonstrações Financeiras de 31/12/1999.

NOME	CNPJ DO MF	Nº DE CADASTRO
AGROPEC TAMBORIL VITORIA S/A - TAVISA (1)	08.674.160/0001-28	1416

BALANÇOS PATRIMONIAIS							
EXERCÍCIO FINDO EM →	31/12/1993		31/12/1994		31/12/1995		
CONTAS	R\$ 1	%	R\$ 1	%	R\$ 1	%	
ATIVO							
CIRCULANTE	1.367	0	1.398	0	2.220	0	
DISPONIBILIDADES	5	0	36	0	1.126	0	
REALIZÁVEL A CURTO PRAZO	1.091	0	1.091	0	-	-	
ESTOQUES	271	0	271	0	1.094	0	
OUTROS CRÉDITOS	-	-	-	-	-	-	
DESPESAS ANTECIPADAS	-	-	-	-	-	-	
NÃO CIRCULANTE	419.374	100	5.924.706	100	7.538.653	100	
REALIZÁVEL A LONGO PRAZO	-	-	-	-	-	-	
INVESTIMENTOS	-	-	-	-	-	-	
IMOBILIZADO	385.549	92	5.108.203	86	6.255.605	83	
DIFERIDO	33.825	8	816.503	14	1.283.048	17	
TOTAL DO ATIVO	420.741	100	5.926.104	100	7.540.873	100	
PASSIVO							
CIRCULANTE	83	0	26.476	0	26.450	0	
FORNECEDORES	-	-	-	-	-	-	
OBRIGAÇÕES TRABALHISTAS	-	-	-	-	-	-	
EMPRÉSTIMOS E FINANCIAMENTOS (CP)	-	-	-	-	-	-	
OBRIGAÇÕES SOCIAIS E TRIBUTÁRIAS	83	0	83	0	57	0	
PROVISÕES E ENCARGOS DAS PROVISÕES	-	-	-	-	-	-	
OUTRAS OBRIGAÇÕES	-	-	26.393	0	26.393	0	
NÃO CIRCULANTE	43.530	10	465.092	8	182.867	2	
OBRIGAÇÕES FISCAIS	-	-	-	-	-	-	
CRÉDITO DE ACIONISTAS	-	-	4.473	0	84.736	1	
DEBÊNTURES	43.530	10	460.619	8	98.131	1	
PATRIMÔNIO LÍQUIDO	377.128	90	5.434.536	92	7.331.556	97	
CAPITAL SOCIAL	15.513	4	391.235	7	5.986.803	79	
RESERVAS DE CAPITAL	375.722	89	5.195.482	88	1.344.753	18	
AJUSTES DE AVALIAÇÃO PATRIMONIAL	-	-	-	-	-	-	
RESERVAS DE LUCROS	-	-	-	-	-	-	
(-) AÇÕES EM TESOURARIA	3.636	1	-	-	-	-	
RESERVA DE REAVALIAÇÃO	-	-	-	-	-	-	
PREJUÍZOS ACUMULADOS	10.471	2	152.181	3	-	-	
TOTAL DO PASSIVO	420.741	100	5.926.104	100	7.540.873	100	

DEMONSTRATIVOS DOS RESULTADOS DOS EXERCÍCIOS							
EXERCÍCIO FINDO EM →	31/12/1993		31/12/1994		31/12/1995		
CONTAS	R\$ 1	%	R\$ 1	%	R\$ 1	%	
RECEITA BRUTA DAS VENDAS E SERVIÇOS	2.160	104	-	-	-	-	
DEDUÇÕES	-	-	-	-	-	-	
ABATIMENTOS CONCEDIDOS	-	-	-	-	-	-	
IMPOSTOS INCLUIDOS NO FATURAMENTO	83	4	-	-	-	-	
RECEITA OPERACIONAL LÍQUIDA	2.077	100	-	-	-	-	
CUSTO DAS MERCADIS E SERVÇOS VENDIDOS	6	0	-	-	-	-	
RESULTADO OPERACIONAL BRUTO	2.071	100	-	-	-	-	
DESPESAS OPERACIONAIS	8.609	416	-	-	-	-	
COM VENDAS	-	-	-	-	-	-	
GERAIS E ADMINISTRATIVAS	8.609	416	-	-	-	-	
OUTRAS	-	-	-	-	-	-	
DESPESAS FINANCEIRAS LÍQUIDAS	4.203	203	201.716	-	93.540	-	
DESPESAS FINANCEIRAS	-	-	-	-	-	-	
(-) RECEITAS FINANCEIRAS	87	4	-	-	-	-	
VARIAÇÕES MONETÁRIAS E CAMBIAS PASSIVAS	39.947	1.929	312.699	-	106.582	-	
RESULTADO DA CORREÇÃO MONETÁRIA	35.657	1.722	110.983	-	13.042	-	
OUTRAS RECEITAS E DESPESAS	-	-	-	-	-	-	
RESULT DA EQUIVALÊNCIA PATRIMONIAL	-	-	-	-	-	-	
VENDA DE BENS E DIREITOS DO ATIVO NÃO CIRCULANTE	-	-	-	-	-	-	
(-) CUSTO DA VENDA	-	-	-	-	-	-	
OUTRAS	-	-	-	-	-	-	
RESULTADO OPERACIONAL ANTES IR E CSLL	10.741	519	201.716	-	93.540	-	
PROVISÃO PARA IMPOSTO DE RENDA E CSLL	-	-	-	-	-	-	
CONTRIBUIÇÃO SOCIAL SOBRE O LUCRO	-	-	-	-	-	-	
LUCRO LÍQUIDO ANTES DAS PARTICIPAÇÕES	10.741	519	201.716	-	93.540	-	
DEBÊNTURES	-	-	-	-	-	-	
EMPREGADOS	-	-	-	-	-	-	
ADMINISTRADORES	-	-	-	-	-	-	
OUTRAS (ESPECIFICAR)	-	-	-	-	-	-	
RESULTADO LÍQUIDO DO EXERCÍCIO	10.741	519	201.716	-	93.540	-	
QUANTIDADE DE AÇÕES	559.876.370	//////	559.876.370	//////	601.726	//////	
LUCRO/PREJUÍZO POR AÇÃO	0,00002	//////	0,00036	//////	0,16	//////	

 PERFIL DE EMPRESA									
EMPRESA									
CNPJ DO MF 19.564.517/0001-31		NOME AGROPEC VALE DO COCHA S/A (1)					Nº DE CADASTRO 1567		
CONSTITUIÇÃO 09/01/1984	FORO JANUÁRIA	UF MG	CATEGORIA Fechada	COND. JUNTO A CVM Registro Cancelado (OPA)	Nº DO REGISTRO -	GRUPO EMPRESARIAL -	Nº -		
SETOR DE ATIVIDADES Primário		RAMO DE ATIVIDADES AGRICOLA - Cultura Permanente		ATIVIDADES/PRODUTOS PRINCIPAIS Exploração das atividades agropastoris.					
DATA DO PROJETO 29/11/1985	Nº RESOLUÇÃO 9.674	LOCALIZAÇÃO JANUÁRIA			UF MG	ESTAGIO Cancelado por Desistência	DATA DO ESTAGIO -		
DEPARTAMENTO DE ACIONISTAS									
TIPO LOG Rua	NOME LOG Dr. Carlos N. de S. Aranha			NUMERO 758	COMPLEMENTO -	BAIRRO Alto de Pinheiros			
CIDADE SÃO PAULO	UF SP	CEP 05450-011	FONE(S) (11) 3022-8333 (11) 5535-5191	FAX (11) 3021-1728	CONTATO Marcello de Oliveira Nogueira	E-MAIL buritiagro@gmail.com fernando@estacaografica.com.br			
SEDE									
TIPO LOG -	NOME LOG Fazenda Vale do Cochá			NUMERO s/nº	COMPLEMENTO -	BAIRRO Zona Rural			
CIDADE JANUÁRIA	UF MG	CEP 39480-000	FONE(S) (11) 3022-8333	FAX (11) 3021-1728	CONTATO Marcello de Oliveira Nogueira	E-MAIL buritiagro@gmail.com			
ASSESSORIA CONTÁBIL									
NOME JOÃO JOSÉ GOMES DOS SANTOS						CNPJ/CPF DO MF 554.204.516-20			
TIPO LOG Avenida	NOME LOG Cula Mangabeira			NUMERO 210	COMPLEMENTO Ed.Office Center - Sala 704	BAIRRO Centro			
CIDADE MONTES CLAROS	UF MG	CEP 39401-001	FONE(S) (38) 3221-8377 (38) 99134-1087	FAX -	CONTATO -	E-MAIL marcello_mgb@yahoo.com.br belobera@yahoo.com.br			
INSTITUIÇÃO DEPOSITÁRIA									
NOME -		CNPJ DO MF -			DEPARTAMENTO -				
TIPO LOG -	NOME LOG -			NUMERO -	COMPLEMENTO -	BAIRRO -		E-MAIL -	
CIDADE -	UF -	CEP -	FONE(S) -	FAX -	CONTATO -	E-MAIL -		-	
ADMINISTRAÇÃO									
CONSELHO DE ADMINISTRAÇÃO					DIRETORIA EXECUTIVA				
DATA DA ELEIÇÃO: 14/11/2008		TÉRMINO DO MANDATO: 14/11/2011			DATA DA ELEIÇÃO: 14/11/2008		TÉRMINO DO MANDATO: 14/11/2011		
MEMBROS		CPF DO MF	CARGO		MEMBROS		CPF DO MF	CARGO	
- Marcello de Oliveira Nogueira		227.359.338-49	- Presidente		- Marcello de Oliveira Nogueira		227.359.338-49	- Diretor Presidente	
- Carlos José Dórea		002.737.161-15	- Conselheiro		- Jacob Eleazar Nemer		003.295.175-49	- Diretor Comercial	
- Luiz Alonso Esteves Lopes		066.650.048-72	- Conselheiro		-		-	-	
-		-	-		-		-	-	
-		-	-		-		-	-	
-		-	-		-		-	-	
-		-	-		-		-	-	
CAPITAL SOCIAL									
AUTORIZADO 391.096,00		SUBSCRITO 391.096,00		INTEGRALIZADO 391.096,00		VR. NOMINAL 1,00	DATA 31/12/2023	MOEDA R\$	
COMPOSIÇÃO									
EVOLUÇÃO DO CAPITAL INTEGRALIZADO									
QUANTIDADE DE AÇÕES			EXERCÍCIO FINDO EM →	31/12/2021		31/12/2022		31/12/2023	
EFC	AUTORIZADO	SUBSCRITO	MOVIMENTAÇÃO	R\$ 1	%	R\$ 1	%	R\$ 1	%
ON	-	204.193	CAPITAL ANTERIOR	391.096	100	391.096	100	391.096	100
PNB	-	186.903	AUMENTO/REDUÇÃO	-	-	-	-	-	-
-	-	-	. REC. DE SUBSCRIÇÃO	-	-	-	-	-	-
-	-	-	. INCORP. RESERVAS	-	-	-	-	-	-
-	-	-	. REDUÇÃO DO CAPITAL	-	-	-	-	-	-
-	-	-	. CONV DE DEBÊNTURES	-	-	-	-	-	-
-	-	-	. OUTROS (ESPECIFICAR)	-	-	-	-	-	-
TOTAIS		391.096	CAPITAL NOVO	391.096	100	391.096	100	391.096	100
CONTROLE ACIONÁRIO							DATA 31/12/2023		
ACIONISTAS		CNPJ/CPF DO MF	% S/CAP. VOTANTE	CONTROLADOR:			CNPJ DO MF:		
- Buriti Agro Pastoral S/A		46.262.440/0001-18	98,04	- Buriti Agro Pastoral S/A			46.262.440/0001-18		
- Marcello de Oliveira Nogueira		227.359.338-49	0,49	ACIONISTAS			CNPJ/CPF DO MF	% S/CAP. VOTANTE	
- Luiz Alonso Esteves Lopes		066.650.048-72	0,49	- Carlos José Dórea			002.737.161-15	-	
- Carlos José Dórea		002.737.161-15	0,49	- Jacob Eleazar Nemer			003.295.175-49	-	
- Jacob Eleazar Nemer		003.295.175-49	0,49	- Marcello de Oliveira Nogueira			227.359.338-49	-	
-		-	-	- Sílvia Ranaldi de Toledo			-	-	
-		-	-	-			-	-	
-		-	-	-			-	-	
-		-	-	-			-	-	
AÇÕES DO FINOR									
BENEFÍCIOS				VANTAGENS/RESTRICÇÕES					
DATA DA ASSEMBL.	BONIFICAÇÕES (%)	TIPO BONIFI CAÇÃO	DIVIDENDOS P/AÇÃO	EFC	DESCRIÇÃO				
30/04/1999	8.974.550,00	1	-	PNB	- Prioridade na distribuição de dividendo mínimo de 6% (seis por cento) ao ano, não cumulativos, sobre o valor do capital integralizado;				
-	-	-	-		- Participação integral nos resultados da sociedade, de forma que a nenhum outro tipo ou classe de ações possam ser atribuídas vantagens patrimoniais superiores;				
-	-	-	-		- Prioridade no reembolso do capital até o seu valor nominal, no caso de liquidação da sociedade;				
-	-	-	-		- Sem direito a voto e sem direito de preferência, enquanto em nome do FINOR.				
TIPO DE BONIFICAÇÃO									
1 - Emissão de Ações; 2 - Alteração do Valor Nominal; 3 - Alteração do Valor Unitário									

NOME	CNPJ DO MF	Nº DE CADASTRO
AGROPEC VALE DO COCHA S/A (1)	19.564.517/0001-31	1567

BALANÇOS PATRIMONIAIS						
EXERCÍCIO FINDO EM →	31/12/2021		31/12/2022		31/12/2023	
CONTAS	RS 1	%	RS 1	%	RS 1	%
ATIVO						
CIRCULANTE	589	0	589	0	589	0
DISPONIBILIDADES	186	0	186	0	186	0
REALIZÁVEL A CURTO PRAZO	-	-	-	-	-	-
ESTOQUES	-	-	-	-	-	-
IMPOSTOS E CONTRIBUIÇÕES A RECUPERAR	403	0	403	0	403	0
DESPESAS ANTECIPADAS	-	-	-	-	-	-
NÃO CIRCULANTE	263.492	100	258.469	100	263.492	100
REALIZÁVEL A LONGO PRAZO	263.492	100	258.469	100	263.492	100
INVESTIMENTOS	-	-	-	-	-	-
IMOBILIZADO	-	-	-	-	-	-
DIFERIDO	-	-	-	-	-	-
TOTAL DO ATIVO	264.081	100	259.058	100	264.081	100
PASSIVO						
CIRCULANTE	838	0	-	-	-	-
FORNECEDORES	838	0	-	-	-	-
OBRIGAÇÕES TRABALHISTAS	-	-	-	-	-	-
EMPRÉSTIMOS E FINANCIAMENTOS (CP)	-	-	-	-	-	-
OBRIGAÇÕES TRIBUTÁRIAS	-	-	-	-	-	-
PROVISÕES E ENCARGOS DAS PROVISÕES	-	-	-	-	-	-
OUTRAS OBRIGAÇÕES	-	-	-	-	-	-
NÃO CIRCULANTE	17.792	7	17.792	7	31.543	12
EMPRÉSTIMOS E FINANCIAMENTOS (LP)	-	-	-	-	-	-
DEBÊNTURES	-	-	-	-	-	-
CRÉDITOS DE PESSOAS LIGADAS	17.792	7	17.792	7	31.543	12
PATRIMÔNIO LÍQUIDO	245.451	93	241.266	93	232.538	88
CAPITAL SOCIAL	391.096	148	391.096	151	391.096	148
RESERVAS DE CAPITAL	-	-	-	-	-	-
AJUSTES DE AVALIAÇÃO PATRIMONIAL	-	-	-	-	-	-
RESERVAS DE LUCROS	-	-	-	-	-	-
(-) AÇÕES EM TESOURARIA	-	-	-	-	-	-
OUTROS (ESPECIFICAR)	-	-	-	-	-	-
PREJUÍZOS ACUMULADOS	145.645	55	149.830	58	158.558	60
TOTAL DO PASSIVO	264.081	100	259.058	100	264.081	100

DEMONSTRATIVOS DOS RESULTADOS DOS EXERCÍCIOS						
EXERCÍCIO FINDO EM →	31/12/2021		31/12/2022		31/12/2023	
CONTAS	RS 1	%	RS 1	%	RS 1	%
RECEITA BRUTA DAS VENDAS E SERVIÇOS	-	#DIV/0!	-	#DIV/0!	-	#DIV/0!
DEDUÇÕES	-	#DIV/0!	-	#DIV/0!	-	#DIV/0!
ABATIMENTOS CONCEDIDOS	-	#DIV/0!	-	#DIV/0!	-	#DIV/0!
IMPOSTOS INCLUIDOS NO FATURAMENTO	-	#DIV/0!	-	#DIV/0!	-	#DIV/0!
RECEITA OPERACIONAL LÍQUIDA	-	#DIV/0!	-	#DIV/0!	-	#DIV/0!
CUSTO DAS MERCADS E SERVS VENDIDOS	-	#DIV/0!	-	#DIV/0!	-	#DIV/0!
RESULTADO OPERACIONAL BRUTO	-	#DIV/0!	-	#DIV/0!	-	#DIV/0!
DESPESAS OPERACIONAIS	5.866	#DIV/0!	4.185	#DIV/0!	8.718	#DIV/0!
COM VENDAS	-	#DIV/0!	-	#DIV/0!	-	#DIV/0!
GERAIS E ADMINISTRATIVAS	5.866	#DIV/0!	4.185	#DIV/0!	8.718	#DIV/0!
OUTRAS	-	#DIV/0!	-	#DIV/0!	-	#DIV/0!
DESPESAS FINANCEIRAS LÍQUIDAS	166	#DIV/0!	-	#DIV/0!	10	#DIV/0!
DESPESAS FINANCEIRAS	166	#DIV/0!	-	#DIV/0!	10	#DIV/0!
(-) RECEITAS FINANCEIRAS	-	#DIV/0!	-	#DIV/0!	-	#DIV/0!
VARIAÇÕES MONETÁRIAS E CAMBIAS PASSIVAS	-	#DIV/0!	-	#DIV/0!	-	#DIV/0!
(-) VARIAÇÕES MONETÁRIAS E CAMBIAS ATIVAS	-	#DIV/0!	-	#DIV/0!	-	#DIV/0!
OUTRAS RECEITAS E DESPESAS	-	#DIV/0!	-	#DIV/0!	-	#DIV/0!
RESULT DA EQUIVALÊNCIA PATRIMONIAL	-	#DIV/0!	-	#DIV/0!	-	#DIV/0!
VENDA DE BENS E DIREITOS DO ATIVO NÃO CIRCULANTE	-	#DIV/0!	-	#DIV/0!	-	#DIV/0!
(-) CUSTO DA VENDA	-	#DIV/0!	-	#DIV/0!	-	#DIV/0!
INCENTIVOS FICAIS DO ICMS-FAIN	-	#DIV/0!	-	#DIV/0!	-	#DIV/0!
RESULTADO OPERACIONAL ANTES IR E CSLL	6.032	#DIV/0!	4.185	#DIV/0!	8.728	#DIV/0!
PROVISÃO PARA IMPOSTO DE RENDA	-	#DIV/0!	-	#DIV/0!	-	#DIV/0!
CONTRIBUIÇÃO SOCIAL SOBRE O LUCRO	-	#DIV/0!	-	#DIV/0!	-	#DIV/0!
LUCRO LÍQUIDO ANTES DAS PARTICIPAÇÕES	6.032	#DIV/0!	4.185	#DIV/0!	8.728	#DIV/0!
DEBÊNTURES	-	#DIV/0!	-	#DIV/0!	-	#DIV/0!
EMPREGADOS	-	#DIV/0!	-	#DIV/0!	-	#DIV/0!
ADMINISTRADORES	-	#DIV/0!	-	#DIV/0!	-	#DIV/0!
OUTRAS (ESPECIFICAR)	-	#DIV/0!	-	#DIV/0!	-	#DIV/0!
RESULTADO LÍQUIDO DO EXERCÍCIO	6.032	#DIV/0!	4.185	#DIV/0!	8.728	#DIV/0!
QUANTIDADE DE AÇÕES	391.096	//////	391.096	//////	391.096	//////
LUCRO/PREJUÍZO POR AÇÃO	0,01542	//////	0,01070	//////	0,02232	//////



PERFIL DE EMPRESA

EMPRESA										
CNPJ DO MF 02.275.894/0001-58		NOME AGROPEIXE S/A (1)						Nº DE CADASTRO 2270		
CONSTITUIÇÃO 20/10/1997	FORO ITAREMA	UF CE	CATEGORIA Fechada	COND.JUNTO A CVM Dispensada	Nº DO REGISTRO -	GRUPO EMPRESARIAL -	Nº			
SETOR DE ATIVIDADES Primário		RAMO DE ATIVIDADES PESCA - Produtos Alimentares			ATIVIDADES/PRODUTOS PRINCIPAIS Criação de peixes em água doce.					
DATA DO PROJETO 06/12/1999	Nº RESOLUÇÃO 11.208	LOCALIZAÇÃO ITAREMA			UF CE	ESTAGIO Concluído	DATA DO ESTAGIO 15/03/2007			
DEPARTAMENTO DE ACIONISTAS										
TIPO LOG Rua	NOME LOG Leonardo Mota			NUMERO 2056	COMPLEMENTO -	BAIRRO Dionisio Torres				
CIDADE FORTALEZA	UF CE	CEP 60170-040	FONE(S) (85) 3226-8575 (85) 3261-2801 (85) 99161-3099	FAX (85) 3224-0873	CONTATO Josie Castro Bezerra		E-MAIL josie_beserra13@yahoo.com.br			
SEDE										
TIPO LOG -	NOME LOG Fazenda Arroz			NUMERO s/nº	COMPLEMENTO -	BAIRRO Zona Rural				
CIDADE ITAREMA	UF CE	CEP 62590-000	FONE(S) (85) 3261-2801	FAX (85) 3224-0873	CONTATO Salustiano Sales de Freitas		E-MAIL			
ASSESSORIA CONTÁBIL										
NOME -									CNPJ/CPF DO MF -	
TIPO LOG -	NOME LOG -			NUMERO -	COMPLEMENTO -	BAIRRO -				
CIDADE -	UF -	CEP -	FONE(S) -	FAX -	CONTATO -		E-MAIL -			
INSTITUIÇÃO DEPOSITÁRIA										
NOME -									CNPJ DO MF -	
DEPARTAMENTO -										
TIPO LOG -	NOME LOG -			NUMERO -	COMPLEMENTO -	BAIRRO -				
CIDADE -	UF -	CEP -	FONE(S) -	FAX -	CONTATO -		E-MAIL -			
ADMINISTRAÇÃO										
CONSELHO DE ADMINISTRAÇÃO					DIRETORIA EXECUTIVA					
DATA DA ELEIÇÃO: 30/04/2007		TÉRMINO DO MANDATO: 30/04/2010			DATA DA ELEIÇÃO: 31/08/2006		TÉRMINO DO MANDATO: 31/08/2009			
MEMBROS		CPF DO MF	CARGO		MEMBROS		CPF DO MF	CARGO		
- Rossana Borburema F. Gomes		323.491.224-68	- Presidente		- Salustiano Sales de Freitas		186.306.343-91	- Diretor Presidente		
- Manuel Duca da Silveira Neto		001.815.013-68	- Conselheiro		- João Bosco Pereira		986.538.818-91	- Diretor Administrativo		
- Salustiano Sales de Freitas		186.306.343-91	- Conselheiro		-		-	-		
-		-	-		-		-	-		
-		-	-		-		-	-		
-		-	-		-		-	-		
-		-	-		-		-	-		
CAPITAL SOCIAL										
AUTORIZADO 30.000.000,00	SUBSCRITO		INTEGRALIZADO		VR.NOMINAL 8.858.647,66	DATA 31/12/2007	MOEDA R\$			
COMPOSIÇÃO					EVOLUÇÃO DO CAPITAL INTEGRALIZADO					
QUANTIDADE DE AÇÕES			EXERCÍCIO FINDO EM	31/12/2005		31/12/2006		31/12/2007		
EFC	AUTORIZADO	SUBSCRITO	MOVIMENTAÇÃO	R\$ 1	%	R\$ 1	%	R\$ 1	%	
ON	-	6.010.000	CAPITAL ANTERIOR	5.870.956	100	5.870.956	100	5.870.956	100	
PNA	-	2.906.783	AUMENTO/REDUÇÃO	-	-	-	-	2.848.648	49	
-	-	-	REC. DE SUBSCRIÇÃO	-	-	-	-	2.848.648	49	
-	-	-	INTEGRALIZ. DE CAPITAL	-	-	-	-	-	-	
-	-	-	REDUÇÃO DO CAPITAL	-	-	-	-	-	-	
-	-	-	CONV. DE DEBÊNTURES	-	-	-	-	-	-	
-	-	-	OUTROS (ESPECIFICAR)	-	-	-	-	-	-	
TOTAIS	-	8.916.783	CAPITAL NOVO	5.870.956	100	5.870.956	100	8.719.604	149	
CONTROLE ACIONÁRIO							DATA	31/12/2007		
ACIONISTAS		CNPJ/CPF DO MF	% SCAP.VOTANTE	CONTROLADOR:			CNPJ DO MF:			
- Manuel Duca da Silveira Neto		001.815.013-68	55,50	ACIONISTAS			CNPJ/CPF DO MF			
- Salustiano Sales de Freitas		186.306.343-91	37,00	-			-			
- Rossana Borburema Ferreira Gomes		323.491.224-68	7,50	-			-			
-		-	-	CONTROLADOR:			CNPJ DO MF:			
-		-	-	ACIONISTAS			CNPJ/CPF DO MF			
-		-	-	-			-			
-		-	-	-			-			
-		-	-	-			-			
AÇÕES DO FINOR										
BENEFÍCIOS				VANTAGENS/RESTRICÇÕES						
DATA DA ASSEMBL.	BONIFICAÇÕES (%)	TIPO BONIF. CAÇÃO	DIVIDENDOS P/AÇÃO (R\$)	EFC	DESCRIÇÃO					
-	-	-	-	-	-					
-	-	-	-	-	-					
-	-	-	-	-	-					
-	-	-	-	-	-					
-	-	-	-	-	-					
TIPO DE BONIFICAÇÃO				-	-					
1 - Emissão de Ações; 2 - Alteração do Valor Nominal; 3 - Alteração do Valor Unitário				-	-					
				PNA	<ul style="list-style-type: none"> - Prioridade na distribuição de dividendo mínimo de 6% (seis por cento) ao ano, não cumulativo, calculado sobre o capital dessa espécie de ações; - Participação integral nos resultados da sociedade, de modo que a nenhuma outra espécie ou classe de ações serão atribuídas vantagens patrimoniais superiores; - Prioridade no reembolso do capital, sem prêmio, no caso de amortização de ações ou de liquidação da Sociedade; - Sem direito a voto e sem direito de preferência, enquanto em nome do FINOR. 					

NOME	CNPJ DO MF	Nº DE CADASTRO
AGROPEIXE S/A (1)	02.275.894/0001-58	2270

BALANÇOS PATRIMONIAIS						
EXERCÍCIO FINDO EM →	31/12/2005		31/12/2006		31/12/2007	
CONTAS	RS \$	%	RS \$	%	RS \$	%
ATIVO						
CIRCULANTE	889.682	10	680.851	8	676.387	8
DISPONIBILIDADES	262.133	3	79.834	1	75.370	1
REALIZÁVEL A CURTO PRAZO	-	-	-	-	-	-
ESTOQUES	624.333	7	593.246	7	593.246	7
OUTROS CRÉDITOS	3.216	0	7.771	0	7.771	0
DESPESAS ANTECIPADAS	-	-	-	-	-	-
NÃO CIRCULANTE	7.815.247	90	8.005.752	92	8.086.993	92
REALIZÁVEL A LONGO PRAZO	-	-	-	-	-	-
INVESTIMENTOS	-	-	-	-	-	-
IMOBILIZADO	7.145.117	82	7.335.622	84	7.335.622	84
DIFERIDO	670.130	8	670.130	8	751.371	9
TOTAL DO ATIVO	8.704.929	100	8.686.603	100	8.763.380	100
PASSIVO						
CIRCULANTE	7.668	0	7.753	0	10.679	0
FORNECEDORES	-	-	-	-	-	-
OBRIGAÇÕES TRABALHISTAS	2.697	0	2.782	0	2.708	0
EMPRÉSTIMOS E FINANCIAMENTOS (CP)	-	-	-	-	-	-
OBRIGAÇÕES TRIBUTÁRIAS	4.971	0	4.971	0	4.971	0
PROVISÕES E ENCARGOS DAS PROVISÕES	-	-	-	-	-	-
OUTRAS OBRIGAÇÕES	-	-	-	-	3.000	0
NÃO CIRCULANTE	2.774.797	32	2.774.797	32	-	-
EMPRÉSTIMOS E FINANCIAMENTOS (LP)	-	-	-	-	-	-
CRÉDITO DE AACIONISTAS	-	-	-	-	-	-
DEBÊNTURES	2.774.797	32	2.774.797	32	-	-
PATRIMÔNIO LÍQUIDO	5.922.464	68	5.904.053	68	8.752.701	100
CAPITAL SOCIAL	5.870.956	67	5.870.956	68	8.719.604	100
RESERVAS DE CAPITAL	-	-	-	-	-	-
AJUSTES DE AVALIAÇÃO PATRIMONIAL	-	-	-	-	-	-
RESERVAS DE LUCROS	357.351	4	357.351	4	357.351	4
(-) AÇÕES EM TESOURARIA	-	-	-	-	-	-
RESERVA DE REAVALIAÇÃO	-	-	-	-	-	-
PREJUÍZOS ACUMULADOS	305.843	4	324.254	4	324.254	4
TOTAL DO PASSIVO	8.704.929	100	8.686.603	100	8.763.380	100

DEMONSTRATIVOS DOS RESULTADOS DOS EXERCÍCIOS						
EXERCÍCIO FINDO EM →	31/12/2005		31/12/2006		31/12/2007	
CONTAS	RS \$	%	RS \$	%	RS \$	%
RECEITA BRUTA DAS VENDAS E SERVIÇOS	-	-	-	-	-	-
DEDUÇÕES	-	-	-	-	-	-
ABATIMENTOS CONCEDIDOS	-	-	-	-	-	-
IMPOSTOS INCLUIDOS NO FATURAMENTO	-	-	-	-	-	-
RECEITA OPERACIONAL LÍQUIDA	-	-	-	-	-	-
CUSTO DAS MERCADIS E SERVÇOS VENDIDOS	-	-	-	-	-	-
RESULTADO OPERACIONAL BRUTO	-	-	-	-	-	-
DESPESAS OPERACIONAIS	51.237	-	52.112	-	-	-
COM VENDAS	-	-	-	-	-	-
GERAIS E ADMINISTRATIVAS	45.691	-	51.257	-	-	-
TRIBUTÁRIAS	5.546	-	855	-	-	-
DESPESAS FINANCEIRAS LÍQUIDAS	30.453	-	33.701	-	-	-
DESPESAS FINANCEIRAS	779	-	507	-	-	-
(-) RECEITAS FINANCEIRAS	31.232	-	34.208	-	-	-
VARIAÇÕES MONETÁRIAS E CAMBIAIS PASSIVAS	-	-	-	-	-	-
(-) VARIAÇÕES MONETÁRIAS E CAMBIAIS ATIVAS	-	-	-	-	-	-
OUTRAS RECEITAS E DESPESAS	-	-	-	-	-	-
RESULT DA EQUIVALÊNCIA PATRIMONIAL	-	-	-	-	-	-
VENDA DE BENS E DIREITOS DO ATIVO NÃO CIRCULANTE	-	-	-	-	-	-
(-) CUSTO DA VENDA	-	-	-	-	-	-
OUTRAS	-	-	-	-	-	-
RESULTADO OPERACIONAL ANTES IR E CSLL	20.784	-	18.411	-	-	-
PROVISÃO PARA IMPOSTO DE RENDA E CSLL	-	-	-	-	-	-
CONTRIBUIÇÃO SOCIAL SOBRE O LUCRO	-	-	-	-	-	-
LUCRO LÍQUIDO ANTES DAS PARTICIPAÇÕES	20.784	-	18.411	-	-	-
DEBÊNTURES	-	-	-	-	-	-
EMPREGADOS	-	-	-	-	-	-
ADMINISTRADORES	-	-	-	-	-	-
OUTRAS (ESPECIFICAR)	-	-	-	-	-	-
RESULTADO LÍQUIDO DO EXERCÍCIO	20.784	-	18.411	-	-	-
QUANTIDADE DE AÇÕES	6.010.000	///////	6.010.000	///////	8.916.783	///////
LUCRO/PREJUÍZO POR AÇÃO	0,00346	///////	0,00306	///////	-	///////



PERFIL DE EMPRESA

EMPRESA

CNPJ DO MF	NOME	Nº DE CADASTRO
11.742.087/0001-99	AGUANAMBI INDUSTRIAL S/A (2)	1759

CONSTITUIÇÃO	FORO	UF	CATEGORIA	COND. JUNTO A CVM	Nº DO REGISTRO	GRUPO EMPRESARIAL	Nº
07/01/1987	MARACANAÚ	CE	Fechada	Registro Cancelado de Ofício	-	-	-

SETOR DE ATIVIDADES	RAMO DE ATIVIDADES	ATIVIDADES/PRODUTOS PRINCIPAIS
Secundário	INDUSTRIAL - Papel, Papelão e Celulose	Fabricação de formulários contínuos

DATA DO PROJETO	Nº RESOLUÇÃO	LOCALIZAÇÃO	UF	ESTÁGIO	DATA DO ESTÁGIO
25/03/1988	10.108	MARACANAÚ	CE	Concluído	09/05/2002

DEPARTAMENTO DE ACIONISTAS

TIPO LOG	NOME LOG	NUMERO	COMPLEMENTO	BAIRRO
Rua	Napoleão Laureano	66	-	Fátima
CIDADE	UF	CEP	FONE(S)	FAX
FORTALEZA	CE	60050-120	(85) 3272-1366 (85) 3255-6231	(85) 3272-7509
CONTATO		E-MAIL		
Demócrito Rocha Dummar		-		

SEDE

TIPO LOG	NOME LOG	NUMERO	COMPLEMENTO	BAIRRO
Avenida	Central 3	561	Galpão III	Distrito Industrial
CIDADE	UF	CEP	FONE(S)	FAX
MARACANAÚ	CE	61.910-000	(85) 3255-2611 (85) 3255-6299	(85) 3293-1533 (85) 3255-6231
CONTATO		E-MAIL		
Marcey Bessa		opovo@opovo.com.br		

ASSESSORIA CONTABIL

NOME	CNPJ/CPF DO MF			
ANALISYS AUDITORIA E ASSESSORIA CONTABIL S/C LTDA	23.554.439/0001-61			
TIPO LOG	NOME LOG	NUMERO	COMPLEMENTO	BAIRRO
Rua	Felino Barosso	601	-	Fátima
CIDADE	UF	CEP	FONE(S)	FAX
FORTALEZA	CE	60050-130	(85) 3272-1366 (85) 3272-1375	-
CONTATO		E-MAIL		
Carlos Iran Maciel		-		

INSTITUIÇÃO DEPOSITÁRIA

NOME	CNPJ DO MF	DEPARTAMENTO		
-	-	-		
TIPO LOG	NOME LOG	NUMERO	COMPLEMENTO	BAIRRO
-	-	-	-	-
CIDADE	UF	CEP	FONE(S)	FAX
-	-	-	-	-
CONTATO		E-MAIL		
-		-		

ADMINISTRAÇÃO

CONSELHO DE ADMINISTRAÇÃO				DIRETORIA EXECUTIVA			
DATA DA ELEIÇÃO:	20/06/2002	TÉRMINO DO MANDATO:	20/06/2005	DATA DA ELEIÇÃO:	27/08/2001	TÉRMINO DO MANDATO:	27/08/2004
MEMBROS	CPF DO MF	CARGO	MEMBROS	CPF DO MF	CARGO		
- Demócrito Rocha Dummar	016.528.343-20	- Presidente	- Demócrito Rocha Dummar	016.528.343-20	- Diretor Presidente		
- João Dummar Filho	289.668.807-20	- Conselheiro	- André Avelino de Azevedo	505.550.811-68	- Diretor Administrativo		
- Maria Lucia Rocha Montenegro	091.747.963-72	- Conselheira	-	-	-		
-	-	-	-	-	-		
-	-	-	-	-	-		
-	-	-	-	-	-		

CAPITAL SOCIAL

AUTORIZADO	SUBSCRITO	INTEGRALIZADO	VR.NOMINAL	DATA	MOEDA
-	-	12.801.838,15	12.801.838,15	-	RS
				31/12/2022	

COMPOSIÇÃO			EVOLUÇÃO DO CAPITAL INTEGRALIZADO							
QUANTIDADE DE AÇÕES			EXERCÍCIO FINDO EM →		31/12/2020		31/12/2021		31/12/2022	
EFC	AUTORIZADO	SUBSCRITO	MOVIMENTAÇÃO	RS 1	%	RS 1	%	RS 1	%	
ON	-	4.072.482	CAPITAL ANTERIOR	12.801.838	100	12.801.838	100	12.801.838	100	
PNA	-	15.280.909	AUMENTO/REDUÇÃO	-	-	-	-	-	-	
-	-	-	REC. DE SUBSCRIÇÃO	-	-	-	-	-	-	
-	-	-	INCORP. RESERVAS	-	-	-	-	-	-	
-	-	-	REDUÇÃO DO CAPITAL	-	-	-	-	-	-	
-	-	-	CONV DE DEBÊNTURES	-	-	-	-	-	-	
-	-	-	OUTROS (ESPECIFICAR)	-	-	-	-	-	-	
TOTAIS	-	19.353.391	CAPITAL NOVO	12.801.838	100	12.801.838	100	12.801.838	100	

CONTROLE ACIONÁRIO

ACIONISTAS			CNPJ/CPF DO MF	% S/CAP. VOTANTE	CONTROLADOR:	CNPJ DO MF:
- Empresa Jornalística o Povo S/A			07.222.565/0001-62	99,64	- Empresa Jornalística o Povo S/A	07.222.565/0001-62
- Demócrito Rocha Dummar			016.528.343-20	0,27	ACIONISTAS	CNPJ/CPF DO MF
- Gráfica o Povo S/a			07.324.916/0001-46	0,06	- João Dummar Neto	-
- José Raymundo de Albuquerque Costa			-	0,03	- Kleber Brasil Soares Júnior	-
- Outros Acionistas			-	-	CONTROLADOR:	CNPJ DO MF:
-			-	-	-	-
-			-	-	ACIONISTAS	CNPJ/CPF DO MF
-			-	-	-	% S/CAP. VOTANTE
-			-	-	-	-

AÇÕES DO FINOR

BENEFÍCIOS				VANTAGENS/RESTRICÇÕES	
DATA DA ASSEMBL.	BONIFICAÇÕES (%)	TIPO BONIFICAÇÃO	DIVIDENDOS P/AÇÃO	EFC	DESCRIÇÃO
-	-	-	-	-	-
-	-	-	-	-	-
-	-	-	-	-	-
-	-	-	-	-	-
TIPO DE BONIFICAÇÃO				PNA	-
1 - Emissão de Ações; 2 - Alteração do Valor Nominal; 3 - Alteração do Valor Unitário				-	-

- Prioridade na distribuição de dividendos mínimos de 6% (seis por cento) ao ano, sobre o valor nominal não cumulativo;
 - Participação integral nos resultados da sociedade, de modo que a nenhuma outra espécie ou classe de ações serão atribuídas vantagens patrimoniais superiores;
 - Prioridade no reembolso do capital, sem prêmio;
 - Sem direito a voto e sem direito de preferência, enquanto em nome do FINOR.

NOME	CNPJ DO MF	Nº DE CADASTRO
AGUANAMBI INDUSTRIAL S/A (2)	11.742.087/0001-99	1759

BALANÇOS PATRIMONIAIS							
EXERCÍCIO FINDO EM →	31/12/2020		31/12/2021		31/12/2022		
CONTAS	RS \$	%	RS \$	%	RS \$	%	
ATIVO							
CIRCULANTE	12.745	1	1.102	0	1.104	0	
DISPONIBILIDADES	12.745	1	1.102	0	1.104	0	
REALIZÁVEL A CURTO PRAZO	-	-	-	-	-	-	
ESTOQUES	-	-	-	-	-	-	
OUTROS CRÉDITOS	-	-	-	-	-	-	
DESPESAS ANTECIPADAS	-	-	-	-	-	-	
NÃO CIRCULANTE	1.508.396	99	1.508.396	100	1.508.396	100	
REALIZÁVEL A LONGO PRAZO	-	-	-	-	-	-	
INVESTIMENTOS	-	-	-	-	-	-	
IMOBILIZADO	1.508.396	99	1.508.396	100	1.508.396	100	
INTANGÍVEL	-	-	-	-	-	-	
TOTAL DO ATIVO	1.521.141	100	1.509.498	100	1.509.500	100	
PASSIVO							
CIRCULANTE	494.886	33	-	-	369	0	
FORNECEDORES	-	-	-	-	-	-	
OBRIGAÇÕES TRABALHISTAS	-	-	-	-	-	-	
EMPRÉSTIMOS E FINANCIAMENTOS (CP)	-	-	-	-	-	-	
OBRIGAÇÕES TRIBUTÁRIAS	386.386	25	-	-	369	0	
ADIANTAMENTO DE CLIENTES	108.500	7	-	-	-	-	
OUTRAS OBRIGAÇÕES	-	-	-	-	-	-	
NÃO CIRCULANTE	8.802.601	579	12.195.566	808	12.712.931	842	
EMPRÉSTIMOS E FINANCIAMENTOS (LP)	8.802.601	579	11.809.180	782	12.303.460	815	
OBRIGAÇÕES FISCAIS	-	-	386.386	26	409.471	27	
DEBÊNTURES NÃO CONVERSÍVEIS	-	-	-	-	-	-	
PATRIMÔNIO LÍQUIDO	7.776.346	511	10.686.068	708	11.203.800	742	
CAPITAL SOCIAL	12.801.838	842	12.801.838	848	12.801.838	848	
RESERVAS DE CAPITAL	-	-	-	-	-	-	
AJUSTES DE AVALIAÇÃO PATRIMONIAL	-	-	-	-	-	-	
RESERVAS DE LUCROS	-	-	-	-	-	-	
(-) AÇÕES EM TESOURARIA	-	-	-	-	-	-	
RESERVA DE REAVALIAÇÃO	-	-	-	-	-	-	
PREJUÍZOS ACUMULADOS	20.578.184	1.353	23.487.906	1.556	24.005.638	1.590	
TOTAL DO PASSIVO	1.521.141	100	1.509.498	100	1.509.500	100	

DEMONSTRATIVOS DOS RESULTADOS DOS EXERCÍCIOS							
EXERCÍCIO FINDO EM →	31/12/2020		31/12/2021		31/12/2022		
CONTAS	RS \$	%	RS \$	%	RS \$	%	
RECEITA BRUTA DAS VENDAS E SERVIÇOS	-	-	-	-	-	-	
DEDUÇÕES	-	-	-	-	-	-	
ABATIMENTOS CONCEDIDOS	-	-	-	-	-	-	
IMPOSTOS INCLUIDOS NO FATURAMENTO	-	-	-	-	-	-	
RECEITA OPERACIONAL LÍQUIDA	-	-	-	-	-	-	
CUSTO DAS MERCADORIAS E SERVIÇOS VENDIDOS	-	-	-	-	-	-	
RESULTADO OPERACIONAL BRUTO	-	-	-	-	-	-	
DESPESAS OPERACIONAIS	-	-	-	-	6.326	-	
COM VENDAS	-	-	-	-	-	-	
GERAIS E ADMINISTRATIVAS	-	-	-	-	6.326	-	
OUTRAS	-	-	-	-	-	-	
DESPESAS FINANCEIRAS LÍQUIDAS	149.316	-	2.146.991	-	511.406	-	
DESPESAS FINANCEIRAS	149.482	-	2.147.419	-	511.408	-	
(-) RECEITAS FINANCEIRAS	166	-	428	-	2	-	
VARIAÇÕES MONETÁRIAS E CAMBIAIS PASSIVAS	-	-	-	-	-	-	
(-) VARIAÇÕES MONETÁRIAS E CAMBIAIS ATIVAS	-	-	-	-	-	-	
OUTRAS RECEITAS E DESPESAS	-	-	-	-	-	-	
RESULT DA EQUIVALÊNCIA PATRIMONIAL	-	-	-	-	-	-	
VENDA DE BENS E DIREITOS DO ATIVO NÃO CIRCULANTE	-	-	-	-	-	-	
(-) CUSTO DA VENDA	-	-	-	-	-	-	
OUTRAS	-	-	-	-	-	-	
RESULTADO OPERACIONAL ANTES IR E CSLL	149.316	-	2.146.991	-	517.732	-	
PROVISÃO PARA IMPOSTO DE RENDA E CSLL	-	-	-	-	-	-	
CONTRIBUIÇÃO SOCIAL SOBRE O LUCRO	-	-	-	-	-	-	
LUCRO LÍQUIDO ANTES DAS PARTICIPAÇÕES	149.316	-	2.146.991	-	517.732	-	
DEBÊNTURES	-	-	-	-	-	-	
EMPREGADOS	-	-	-	-	-	-	
ADMINISTRADORES	-	-	-	-	-	-	
OUTRAS (ESPECIFICAR)	-	-	-	-	-	-	
RESULTADO LÍQUIDO DO EXERCÍCIO	149.316	-	2.146.991	-	517.732	-	
QUANTIDADE DE AÇÕES	19.353.391	///////	19.353.391	///////	19.353.391	///////	
LUCRO/PREJUÍZO POR AÇÃO	0,0072	///////	0,11	///////	0,02675	///////	

NOME		CNPJ DO MF		Nº DE CADASTRO		
AGUANAMBI INDUSTRIAL S/A (2)		11.742.087/0001-99		1759		
MONSTRATIVOS DOS FLUXOS DE CAIXA INDIRETOS						
EXERCÍCIO FINDO EM	31/12/2020		31/12/2021		31/12/2022	
CONTAS	RS 1	%	RS 1	%	RS 1	%
ATIVIDADES OPERACIONAIS						
RESULTADO LÍQUIDO DO EXERCÍCIO	149.316	14.931.600	2.146.991	18.440	517.732	25.886.600
AJUSTES DE ITENS QUE NÃO AFETAM O CAIXA E EQUIVALENTES DE CAIXA						
IMPOSTO DE RENDA E CONTRIBUIÇÃO SOCIAL DIFERIDO	-	-	-	-	-	-
DEPRECIÇÃO, AMORTIZAÇÃO E EXAUSTÃO	-	-	-	-	-	-
RESULTADO DE EQUIVALÊNCIA PATRIMONIAL	-	-	-	-	-	-
DIVIDENDOS RECEBIDOS DE EMPRESAS INVESTIDAS	-	-	-	-	-	-
LUCRO NA VENDA DE INVESTIMENTOS	-	-	-	-	-	-
LUCRO NA VENDA DE ATIVO IMOBILIZADO E INTANGÍVEL	-	-	-	-	-	-
RESULTADO LÍQUIDO FINANCEIRO	-	-	-	-	-	-
BAIXAS DO ATIVO IMOBILIZADO E INTANGÍVEL	-	-	-	-	-	-
DEMAIS ITENS QUE NÃO AFETAM CAIXA	-	-	-	-	-	-
REDUÇÃO (AUMENTO) NAS CONTAS DO ATIVOS						
CONTAS A RECEBER DE CLIENTES	-	-	-	-	-	-
ESTOQUES	-	-	-	-	-	-
ADIANTEMENTOS A FORNECEDORES	-	-	-	-	-	-
TRIBUTOS A RECUPERAR	-	-	-	-	-	-
CONTAS A PAGAR	-	-	-	-	-	-
IMPOSTOS SOBRE VENDAS	-	-	-	-	-	-
IMPOSTO SOBRE O LUCRO	-	-	-	-	-	-
DESPESAS ANTECIPADAS	-	-	-	-	-	-
OUTRAS CONTAS DO ATIVO	-	-	-	-	-	-
AUMENTO (REDUÇÃO) NAS CONTAS DO PASSIVOS						
FORNECEDORES	-	-	-	-	-	-
ESTOQUES	-	-	-	-	-	-
OBRIGAÇÕES TRIBUTÁRIAS	-	-	-	-	369	18.450
OBRIGAÇÕES TRABALHISTAS	-	-	-	-	-	-
TRIBUTOS A RECOLHER	-	-	-	-	-	-
PAGAMENTOS DE PROCESSOS TRIBUTÁRIOS, CIVIS E TRABALHISTAS	-	-	-	-	-	-
OUTRAS OBRIGAÇÕES	-	-	-	-	-	-
JUROS PAGOS	149.315	14.931.500	2.146.989	18.440	511.408	25.570.400
IMPOSTO DE RENDA E CONTRIBUIÇÃO SOCIAL PAGOS	-	-	-	-	-	-
CAIXA LÍQUIDO PROVENIENTE DAS ATIVIDADES OPERACIONAIS	1	100	2	0	5.955	297.750
ATIVIDADES DE INVESTIMENTOS						
APLICAÇÕES FINANCEIRAS	-	-	-	-	-	-
INVESTIMENTOS	-	-	-	-	-	-
RECEBIMENTO PELA VENDA DE IMOBILIZADO E INTANGÍVEL	-	-	-	-	-	-
AQUISIÇÃO DE IMOBILIZADO	-	-	-	-	-	-
AQUISIÇÃO DE INTANGÍVEL	-	-	-	-	-	-
EFEITO CAIXA DOS AUMENTOS DE CAPITAL EM INVESTIDAS	-	-	-	-	-	-
CAIXA LÍQUIDO PROVENIENTE DAS ATIVIDADES DE INVESTIMENTOS	-	-	-	-	-	-
ATIVIDADES DE FINANCIAMENTOS						
AÇÕES EM TESOURARIA	-	-	-	-	-	-
RECEBIMENTOS DE EMPRÉSTIMOS E FINANCIAMENTOS	-	-	-	-	-	-
PAGAMENTOS DE EMPRÉSTIMOS E FINANCIAMENTOS	-	-	11.641	100	5.957	297.850
RECEBIMENTOS DE INTEGRALIZAÇÃO DE CAPITAL	-	-	-	-	-	-
DIVIDENDOS PAGOS	-	-	-	-	-	-
PARTES RELACIONADAS	-	-	-	-	-	-
RECEBIMENTOS DE EMPRÉSTIMOS E FINANCIAMENTOS	-	-	-	-	-	-
PAGAMENTOS DE EMPRÉSTIMOS E FINANCIAMENTOS	-	-	-	-	-	-
CAIXA LÍQUIDO PROVENIENTE DAS ATIVIDADES DE FINANCIAMENTOS	-	-	11.641	100	5.957	297.850
AUMENTO (REDUÇÃO) DE CAIXA E EQUIVALENTES DE CAIXA	1	100	11.643	100	2	100
FLUXO DE CAIXA DAS ATIVIDADES	RS 1	%	RS 1	%	RS 1	%
(1) CAIXA E EQUIVALENTES DE CAIXA NO INÍCIO DO EXERCÍCIO	12.746	1.274.600	12.745	109	1.102	55.100
CAIXA E EQUIVALENTES DE CAIXA NO FIM DO EXERCÍCIO	12.745	1.274.500	1.102	9	1.104	55.200
AUMENTO (REDUÇÃO) DE CAIXA E EQUIVALENTES DE CAIXA	1	100	11.643	100	2	100

NOME		CNPJ DO MF		Nº DE CADASTRO		
ALUMINIO EXTRUDADO DO BR S/A - ALUMINEX (1)		12.569.935/0001-72		1911		
BALANÇOS PATRIMONIAIS						
EXERCÍCIO FINDO EM	31/12/2015		31/12/2016		31/12/2017	
CONTAS	RS 1	%	RS 1	%	RS 1	%
ATIVO						
CIRCULANTE	-	-	-	-	-	-
DISPONIBILIDADES	-	-	-	-	-	-
REALIZÁVEL A CURTO PRAZO	-	-	-	-	-	-
ESTOQUES	-	-	-	-	-	-
OUTROS CRÉDITOS	-	-	-	-	-	-
DESPESAS ANTECIPADAS	-	-	-	-	-	-
NÃO CIRCULANTE	9.966.426	100	5.250.000	100	5.250.000	100
REALIZÁVEL A LONGO PRAZO	-	-	-	-	-	-
INVESTIMENTOS	-	-	-	-	-	-
IMOBILIZADO	9.966.426	100	5.250.000	100	5.250.000	100
INTANGÍVEL	-	-	-	-	-	-
TOTAL DO ATIVO	9.966.426	100	5.250.000	100	5.250.000	100
PASSIVO						
CIRCULANTE	2.412.099	24	2.412.099	46	4.387.439	84
FORNECEDORES	-	-	-	-	-	-
OBRIGAÇÕES TRABALHISTAS	2.255.599	23	2.255.599	43	4.230.939	81
EMPRÉSTIMOS E FINANCIAMENTOS (CP)	-	-	-	-	-	-
OBRIGAÇÕES TRIBUTÁRIAS	-	-	-	-	-	-
PROVISÕES E ENCARGOS DAS PROVISÕES	-	-	-	-	-	-
OUTRAS OBRIGAÇÕES	156.500	2	156.500	3	156.500	3
NÃO CIRCULANTE	1.698.603	17	858.845	16	892.510	17
EMPRÉSTIMOS E FINANCIAMENTOS (LP)	1.698.603	17	858.845	16	892.510	17
DEBÊNTURES CONVERSÍVEIS	-	-	-	-	-	-
DEBÊNTURES NÃO CONVERSÍVEIS	-	-	-	-	-	-
PATRIMÔNIO LÍQUIDO	5.855.724	59	1.979.056	38	29.949	1
CAPITAL SOCIAL	33.367.810	335	33.367.810	636	33.367.810	636
RESERVAS DE CAPITAL	7	0	-	-	-	-
AJUSTES DE AVALIAÇÃO PATRIMONIAL	11.998.175	120	14.849.234	283	14.849.234	283
RESERVAS DE LUCROS	-	-	-	-	-	-
(-) AÇÕES EM TESOURARIA	-	-	-	-	-	-
OUTROS (ESPECIFICAR)	-	-	-	-	-	-
PREJUÍZOS ACUMULADOS	15.513.918	156	16.539.520	315	18.548.525	353
TOTAL DO PASSIVO	9.966.426	100	5.250.000	100	5.250.000	100
DEMONSTRATIVOS DOS RESULTADOS DOS EXERCÍCIOS						
EXERCÍCIO FINDO EM	31/12/2015		31/12/2016		31/12/2017	
CONTAS	RS 1	%	RS 1	%	RS 1	%
RECEITA BRUTA DAS VENDAS E SERVIÇOS	-	-	-	-	-	-
DEDUÇÕES	-	-	-	-	-	-
ABATIMENTOS CONCEDIDOS	-	-	-	-	-	-
IMPOSTOS INCLuíDOS NO FATURAMENTO	-	-	-	-	-	-
RECEITA OPERACIONAL LÍQUIDA	-	-	-	-	-	-
CUSTO DAS MERCADS E SERVVS VENDIDOS	-	-	-	-	-	-
RESULTADO OPERACIONAL BRUTO	-	-	-	-	-	-
DESPESAS OPERACIONAIS	1.892.633	-	1.893.101	-	29.185	-
COM VENDAS	-	-	-	-	-	-
GERAIS E ADMINISTRATIVAS	-	-	-	-	-	-
OUTRAS	1.892.633	-	1.893.101	-	29.185	-
DESPESAS FINANCEIRAS LÍQUIDAS	239	-	867.499	-	1.979.820	-
DESPESAS FINANCEIRAS	19.444	-	12.100	-	1.979.820	-
(-) RECEITAS FINANCEIRAS	19.205	-	879.599	-	-	-
VARIAÇÕES MONETÁRIAS E CAMBIAIS PASSIVAS	-	-	-	-	-	-
(-) VARIAÇÕES MONETÁRIAS E CAMBIAIS ATIVAS	-	-	-	-	-	-
OUTRAS RECEITAS E DESPESAS	-	-	-	-	-	-
RESULT DA EQUIVALÊNCIA PATRIMONIAL	-	-	-	-	-	-
VENDA DE BENS E DIREITOS DO ATIVO NÃO CIRCULANTE	-	-	-	-	-	-
(-) CUSTO DA VENDA	-	-	-	-	-	-
RESULTADO OPERACIONAL ANTES IR E CSLL	1.892.872	-	1.025.602	-	2.009.005	-
PROVISÃO PARA IMPOSTO DE RENDA	-	-	-	-	-	-
CONTRIBUIÇÃO SOCIAL SOBRE O LUCRO	-	-	-	-	-	-
LÚCRO LÍQUIDO ANTES DAS PARTICIPAÇÕES	1.892.872	-	1.025.602	-	2.009.005	-
DEBÊNTURES	-	-	-	-	-	-
EMPREGADOS	-	-	-	-	-	-
ADMINISTRADORES	-	-	-	-	-	-
OUTRAS (ESPECIFICAR)	-	-	-	-	-	-
RESULTADO LÍQUIDO DO EXERCÍCIO	1.892.872	-	1.025.602	-	2.009.005	-
QUANTIDADE DE AÇÕES	33.778.813	//////	33.778.813	//////	33.778.813	//////
LUCRO/PREJUÍZO POR AÇÃO	0,05604	//////	0,03036	//////	0,05948	//////

NOME	GNPJ DO MF	Nº DE CADASTRO
ALUMINIO EXTRUDADO DO BR S/A - ALUMINEX (1)	12.569.935/0001-72	1911

DEMONSTRATIVOS DOS LUCROS OU PREJUÍZOS ACUMULADOS			
EXERCÍCIO FINDO EM →	31/12/2015	31/12/2016	31/12/2017
CONTAS	RS 1	RS 1	RS 1
SALDO NO INÍCIO	- 13.621.046	- 15.513.918	- 16.539.520
AJUSTE DE EXERCÍCIOS ANTERIORES			
CORREÇÃO MONETÁRIA DO SALDO INICIAL			
SALDO AJUSTADO E CORRIGIDO	- 13.621.046	- 15.513.918	- 16.539.520
REVERSÃO DE RESERVAS			
RESULTADO LÍQUIDO DO EXERCÍCIO	- 1.892.872	- 1.025.602	- 2.009.005
TRANSFERÊNCIA PARA O ATIVO DIFERIDO (INSRF-54/88)			
DISTRIBUIÇÃO	-	-	-
AUMENTO DE CAPITAL			
DIVIDENDOS DISTRIBUÍDOS			
OUTRAS (ESPECIFICAR)			
DESTINAÇÃO PROPOSTA À ASSEMBLÉIA	-	-	-
RESERVAS DE LUCROS	-	-	-
. LEGAL			
. LUCROS A REALIZAR			
. OUTRAS (ESPECIFICAR)			
DIVIDENDOS			-
IRF SOBRE O LUCRO LÍQUIDO – LEI 7.713/88			
SALDO NO FIM	- 15.513.918	- 16.539.520	- 18.548.525

ÍNDICES E INDICADORES			
EXERCÍCIO FINDO EM →	31/12/2015	31/12/2016	31/12/2017
LIQUIDEZ CORRENTE	-	-	-
LIQUIDEZ GERAL	-	-	-
AUTO FINANCIAMENTO DO IMOBILIZADO (%)	58,75	37,70	0,57
ESTRUTURA OPERACIONAL	-	-	-
RENTABILIDADE DO ATIVO TOTAL (%)	18,99	19,54	38,27
RENTABILIDADE DO CAPITAL PRÓPRIO (%)	32,33	51,82	6.708,09
CAPITAL PRÓPRIO / ATIVO TOTAL (%)	58,75	37,70	0,57
GRAU DE ENDIVIDAMENTO (%)	41,25	62,30	100,57
VALOR NOMINAL DA AÇÃO	-	-	-
VALOR PATRIMONIAL DA AÇÃO NO BALANÇO	0,17	0,05859	0,00089
VALOR PATRIMONIAL DA AÇÃO APÓS A ASSEMBLÉIA	0,01452	0,01452	0,01452

AUDITORIA CONTÁBIL	
EXERCÍCIO	AUDITORES
31/12/2015	- Dispensada do Relatório da Auditoria Independente, por estar enquadrada no Artigo 21 da Lei nº 8.167/91
31/12/2016	- Dispensada do Relatório da Auditoria Independente, por estar enquadrada no Artigo 21 da Lei nº 8.167/91
31/12/2017	- R&M Auditores Independentes e Consultores S/S

OBSERVAÇÕES
- Empresa com atividades paralisadas desde Novembro/2005 e Passivo a Descoberto em 2017;
- Situação Cadastral Ativa no Cadastro Nacional da Pessoa Jurídica - CNPJ, em 05/04/2019;
- Empresa dispensada da apresentação das Demonstrações dos Fluxos de Caixa, por se tratar de companhia fechada com PL inferior a R\$ 2 milhões (§ 6º, do Artigo 176, da Lei nº 6.404/76);
- (1) Empresa dispensada do registro de que trata a Resolução CVM nº 10, de 03/11/2020, por estar enquadrada no Artigo 21 da Lei nº 8.167/91;
- Para a oferta, foi considerado o valor de R\$ 0,04761, correspondente ao Valor Patrimonial calculado com base nas Demonstrações Financeiras de 31/12/2016, ajustadas as Debêntures não atualizadas.



PERFIL DE EMPRESA

EMPRESA									
CNPJ DO MF 05.504.154/0001-34		NOME ASSUNCAO IND E COMERCIO S/A (1)					Nº DE CADASTRO 1442		
CONSTITUIÇÃO 21/03/1978	FORO CAXIAS	UF MA	CATEGORIA Fechada	COND. JUNTO A CVM Registro Cancelado (OPA)	Nº DO REGISTRO -	GRUPO EMPRESARIAL -	Nº -		
SETOR DE ATIVIDADES Secundário		RAMO DE ATIVIDADES INDUSTRIAL - Química			ATIVIDADES/PRODUTOS PRINCIPAIS Fabricação de sabões e detergentes sintéticos.				
DATA DO PROJETO 26/10/1984	Nº RESOLUÇÃO 9.460	LOCALIZAÇÃO CAXIAS		UF MA	ESTÁGIO Concluído	DATA DO ESTÁGIO 21/08/1991			
DEPARTAMENTO DE ACIONISTAS									
TIPO LOG -	NOME LOG O MESMO DA SEDE			NUMERO -	COMPLEMENTO -	BAIRRO -			
CIDADE -	UF -	CEP -	FONE(S) -	FAX -	CONTATO -		E-MAIL -		
SEDE									
TIPO LOG Praça	NOME LOG Salustiano Rego			NUMERO 418	COMPLEMENTO Anexo: R Rio de Janeiro 177	BAIRRO Centro			
CIDADE CAXIAS	UF MA	CEP 65606-150	FONE(S) (99) 3521.4016 (99) 3521-3931	FAX (99) 3521.3931	CONTATO José de Arymatéa Maranhão Assunção		E-MAIL assuncaoind@gmail.com.br		
ASSESSORIA CONTÁBIL									
NOME SERVICOS DE CONTABILIDADE - SERCONTAB						CNPJ/CPF DO MF 10.888.632/0001-97			
TIPO LOG Travessa	NOME LOG José Guimarães			NUMERO 135	COMPLEMENTO Letra B	BAIRRO Centro			
CIDADE CAXIAS	UF MA	CEP 65606-016	FONE(S) (99) 8171.0066	FAX -	CONTATO Francisco Nascimento Alves		E-MAIL sercontabn@hotmail.com		
INSTITUIÇÃO DEPOSITÁRIA									
NOME -		CNPJ DO MF -			DEPARTAMENTO -				
TIPO LOG -	NOME LOG -			NUMERO -	COMPLEMENTO -	BAIRRO -			
CIDADE -	UF -	CEP -	FONE(S) -	FAX -	CONTATO -		E-MAIL -		
ADMINISTRAÇÃO									
CONSELHO DE ADMINISTRAÇÃO					DIRETORIA EXECUTIVA				
DATA DA ELEIÇÃO: 18/03/2013		TÉRMINO DO MANDATO: 18/03/2016			DATA DA ELEIÇÃO: 18/09/2013		TÉRMINO DO MANDATO: 18/09/2016		
MEMBROS		CPF DO MF	CARGO		MEMBROS		CPF DO MF	CARGO	
- Tércia Maria Maranhão Assunção		109.269.093-04	- Presidente		- José de Arimat. M. Assunção		225.189.913-87	- Diretor Presidente	
- Rosânia Maranhão Assunção Braga		237.748.003-91	- Conselheira		- Rosângela Maria M. Assunção		335.055.353-20	- Diretora Superintendente	
- Silvana Maria Maranhão Assunção		242.004.503-30	- Conselheira		-		-	-	
-		-	-		-		-	-	
-		-	-		-		-	-	
-		-	-		-		-	-	
-		-	-		-		-	-	
CAPITAL SOCIAL									
AUTORIZADO	SUBSCRITO		INTEGRALIZADO		IVR NOMINAL	DATA	MOEDA		
15.000.000,00			11.546.812,89		11.546.812,89	31/12/2023	R\$		
COMPOSIÇÃO									
EVOLUÇÃO DO CAPITAL INTEGRALIZADO									
QUANTIDADE DE AÇÕES			EXERCÍCIO FINDO EM →	31/12/2021		31/12/2022		31/12/2023	
EFC	AUTORIZADO	SUBSCRITO	MOVIMENTAÇÃO	R\$ 1	%	R\$ 1	%	R\$ 1	%
ON	-	34.492.417	CAPITAL ANTERIOR	11.546.813	100	11.546.813	100	11.546.813	100
PNA	-	1.162.790	AUMENTO/REDUÇÃO	-	-	-	-	-	-
PNB	-	41.876.643	REC. DE SUBSCRIÇÃO	-	-	-	-	-	-
-	-	-	INCORP. RESERVAS	-	-	-	-	-	-
-	-	-	REDUÇÃO DO CAPITAL	-	-	-	-	-	-
-	-	-	CONV DE DEBÊNTURES	-	-	-	-	-	-
-	-	-	OUTROS (ESPECIFICAR)	-	-	-	-	-	-
TOTAIS	-	77.531.850	CAPITAL NOVO	11.546.813	100	11.546.813	100	11.546.813	100
CONTROLE ACIONÁRIO							DATA	31/12/2023	
ACIONISTAS		CNPJ/CPF DO MF	% S/CAP. VOTANTE	CONTROLADOR:			CNPJ DO MF:		
- Raimundo Vilanova Assunção		001.940.003-97	99,56	ACIONISTAS			CNPJ/CPF DO MF		
- Teresinha de Jesus Maranhão Assunção		109.268.953-20	0,16	-			-		
- Wolney Robert Maranhão Assunção		179.779.834-00	0,14	-			-		
- João Batista Fonseca Maranhão Neto		148.948.313-68	-	CONTROLADOR:			CNPJ DO MF:		
- Joaquim Vilanova Assunção Neto		257.457.514-87	-	ACIONISTAS			CNPJ/CPF DO MF		
-		-	-	-			-		
-		-	-	-			-		
-		-	-	-			-		
AÇÕES DO FINOR									
BENEFÍCIOS				VANTAGENS/RESTRICÇÕES					
DATA DA ASSEMBL.	BONIFICAÇÕES (%)	TIPO BONIFI CAGÃO	DIVIDENDOS P/AÇÃO	EFC	DESCRIÇÃO				
10/05/2004	7,18	3	-	PNB	- Prioridade na distribuição de dividendos mínimos de 6% (seis por cento) ao ano, não cumulativos, sobre o valor nominal; - Participação integral nos resultados sociais, sem qualquer forma complementar de qualificação neste tocante; - Prioridade no reembolso do capital, sem prêmio, no caso de liquidação da sociedade, com base em seu valor patrimonial; - Sem direito a voto e sem direito de preferência, enquanto em nome do FINOR.				
10/05/2005	11,57	3	-						
16/05/2005	6,15	3	-						
18/05/2007	3,79	3	-						
23/05/2008	7,92	3	-						
TIPO DE BONIFICAÇÃO									
1 - Emissão de Ações; 2 - Alteração do Valor Nominal; 3 - Alteração do Valor Unitário									

NOME	CNPJ DO MF	Nº DE CADASTRO
ASSUNCAO IND E COMERCIO S/A (1)	05.504.154/0001-34	1442

BALANÇOS PATRIMONIAIS						
EXERCÍCIO FINDO EM →	31/12/2021		31/12/2022		31/12/2023	
CONTAS	RS 1	%	RS 1	%	RS 1	%
ATIVO						
CIRCULANTE	347.553	8	341.804	8	219.243	5
DISPONIBILIDADES	287.900	7	282.150	7	159.589	4
REALIZÁVEL A CURTO PRAZO	-	-	-	-	-	-
ESTOQUES	46.375	1	46.376	1	46.376	1
OUTROS CRÉDITOS	-	-	-	-	-	-
DESPESAS ANTECIPADAS	13.278	0	13.278	0	13.278	0
NÃO CIRCULANTE	3.949.228	92	3.949.228	92	3.949.228	95
REALIZÁVEL A LONGO PRAZO	-	-	-	-	-	-
INVESTIMENTOS	-	-	-	-	-	-
IMOBILIZADO	3.949.228	92	3.949.228	92	3.949.228	95
INTANGÍVEL	-	-	-	-	-	-
TOTAL DO ATIVO	4.296.782	100	4.291.032	100	4.168.471	100
PASSIVO						
CIRCULANTE	1.445.741	34	581.797	14	-	-
FORNECEDORES	-	-	-	-	-	-
OBRIGAÇÕES TRABALHISTAS	1.445.741	34	581.797	14	-	-
EMPRÉSTIMOS E FINANCIAMENTOS (CP)	-	-	-	-	-	-
OBRIGAÇÕES TRIBUTÁRIAS	-	-	-	-	-	-
PROVISÕES E ENCARGOS DAS PROVISÕES	-	-	-	-	-	-
OUTRAS OBRIGAÇÕES	-	-	-	-	-	-
NÃO CIRCULANTE	4.231.806	98	5.095.749	119	6.416.715	154
EMPRÉSTIMOS E FINANCIAMENTOS (LP)	4.231.806	98	5.095.749	119	6.416.715	154
DEBÊNTURES CONVERSÍVEIS	-	-	-	-	-	-
DEBÊNTURES NÃO CONVERSÍVEIS	-	-	-	-	-	-
PATRIMÔNIO LÍQUIDO	1.380.765	32	1.386.514	32	2.248.244	54
CAPITAL SOCIAL	11.546.813	269	11.546.813	269	11.546.813	277
RESERVAS DE CAPITAL	-	-	-	-	-	-
AJUSTES DE AVALIAÇÃO PATRIMONIAL	-	-	-	-	-	-
RESERVAS DE LUCROS	-	-	-	-	-	-
(-) AÇÕES EM TESOURARIA	-	-	-	-	-	-
RESERVA DE REAVALIAÇÃO	-	-	-	-	-	-
PREJUÍZOS ACUMULADOS	12.927.578	301	12.933.327	301	13.795.057	331
TOTAL DO PASSIVO	4.296.782	100	4.291.032	100	4.168.471	100

DEMONSTRATIVOS DOS RESULTADOS DOS EXERCÍCIOS						
EXERCÍCIO FINDO EM →	31/12/2021		31/12/2022		31/12/2023	
CONTAS	RS 1	%	RS 1	%	RS 1	%
RECEITA BRUTA DAS VENDAS E SERVIÇOS	-	-	-	-	-	-
DEDUÇÕES	-	-	-	-	-	-
ABATIMENTOS CONCEDIDOS	-	-	-	-	-	-
IMPOSTOS INCLUIDOS NO FATURAMENTO	-	-	-	-	-	-
RECEITA OPERACIONAL LÍQUIDA	-	-	-	-	-	-
CUSTO DAS MERCADIS E SERVÇOS VENDIDOS	-	-	-	-	-	-
RESULTADO OPERACIONAL BRUTO	-	-	-	-	-	-
DESPESAS OPERACIONAIS	-	-	-	-	-	-
COM VENDAS	-	-	-	-	-	-
GERAIS E ADMINISTRATIVAS	-	-	-	-	-	-
OUTRAS	-	-	-	-	-	-
DESPESAS FINANCEIRAS LÍQUIDAS	-	-	-	-	-	-
DESPESAS FINANCEIRAS	-	-	-	-	-	-
(-) RECEITAS FINANCEIRAS	-	-	-	-	-	-
VARIAÇÕES MONETÁRIAS E CAMBIAS PASSIVAS	-	-	-	-	-	-
(-) VARIAÇÕES MONETÁRIAS E CAMBIAS ATIVAS	-	-	-	-	-	-
OUTRAS RECEITAS E DESPESAS	12.291	-	5.749	-	861.730	-
RESULT DA EQUIVALÊNCIA PATRIMONIAL	-	-	-	-	-	-
VENDA DE BENS E DIREITOS DO ATIVO NÃO CIRCULANTE	-	-	-	-	-	-
(-) CUSTO DA VENDA	-	-	-	-	-	-
DESPESAS NÃO OPERACIONAIS	12.291	-	5.749	-	861.730	-
RESULTADO OPERACIONAL ANTES IR E CSLL	12.291	-	5.749	-	861.730	-
PROVISÃO PARA IMPOSTO DE RENDA E CSLL	-	-	-	-	-	-
CONTRIBUIÇÃO SOCIAL SOBRE O LUCRO	-	-	-	-	-	-
LUCRO LÍQUIDO ANTES DAS PARTICIPAÇÕES	12.291	-	5.749	-	861.730	-
DEBÊNTURES	-	-	-	-	-	-
EMPREGADOS	-	-	-	-	-	-
ADMINISTRADORES	-	-	-	-	-	-
OUTRAS (ESPECIFICAR)	-	-	-	-	-	-
RESULTADO LÍQUIDO DO EXERCÍCIO	12.291	-	5.749	-	861.730	-
QUANTIDADE DE AÇÕES	77.531.850	///////	77.531.850	///////	77.531.850	///////
LUCRO/PREJUÍZO POR AÇÃO	0,000159	///////	0,000074	///////	0,011115	///////

NOME	GNPJ DO MF	Nº DE CADASTRO
ASSUNCAO IND E COMERCIO S/A (1)	05.504.154/0001-34	1442

DEMONSTRATIVOS DOS LUCROS OU PREJUÍZOS ACUMULADOS			
EXERCÍCIO FINDO EM →	31/12/2021	31/12/2022	31/12/2023
CONTAS	RS 1	RS 1	RS 1
SALDO NO INÍCIO	- 12.915.287	- 12.927.578	- 12.933.327
AJUSTE DE EXERCÍCIOS ANTERIORES	-	-	-
CORREÇÃO MONETÁRIA DO SALDO INICIAL	-	-	-
SALDO AJUSTADO E CORRIGIDO	- 12.915.287	- 12.927.578	- 12.933.327
REVERSÃO DE RESERVAS	-	-	-
RESULTADO LÍQUIDO DO EXERCÍCIO	- 12.291	- 5.749	- 861.730
TRANSFERÊNCIA PARA O ATIVO DIFERIDO (INSRF-54/88)	-	-	-
DISTRIBUIÇÃO	-	-	-
AUMENTO DE CAPITAL	-	-	-
DIVIDENDOS DISTRIBUÍDOS	-	-	-
OUTRAS (ESPECIFICAR)	-	-	-
DESTINAÇÃO PROPOSTA À ASSEMBLÉIA	-	-	-
RESERVAS DE LUCROS	-	-	-
. LEGAL	-	-	-
. LUCROS A REALIZAR	-	-	-
. OUTRAS (ESPECIFICAR)	-	-	-
DIVIDENDOS	-	-	-
IRF SOBRE O LUCRO LÍQUIDO – LEI 7.713/88	-	-	-
SALDO NO FIM	- 12.927.578	- 12.933.327	- 13.795.057

ÍNDICES E INDICADORES			
EXERCÍCIO FINDO EM →	31/12/2021	31/12/2022	31/12/2023
LIQUIDEZ CORRENTE	0,24	0,59	#DIV/0!
LIQUIDEZ GERAL	0,24	0,59	#DIV/0!
AUTO FINANCIAMENTO DO IMOBILIZADO (%)	-	-	-
ESTRUTURA OPERACIONAL	0,09	0,09	0,06
RENTABILIDADE DO ATIVO TOTAL (%)	- 0,29	- 0,13	- 20,67
RENTABILIDADE DO CAPITAL PRÓPRIO (%)	0,89	0,41	38,33
CAPITAL PRÓPRIO / ATIVO TOTAL (%)	- 32,13	- 32,31	- 53,93
GRAU DE ENDIVIDAMENTO (%)	132,13	132,31	153,93
VALOR NOMINAL DA AÇÃO	1,00	1,00	-
VALOR PATRIMONIAL DA AÇÃO NO BALANÇO	- 0,01781	- 0,01788	- 0,02900
VALOR PATRIMONIAL DA AÇÃO APÓS A ASSEMBLÉIA	- 0,02900	- 0,02900	- 0,02900

AUDITORIA CONTÁBIL	
EXERCÍCIO	AUDITORES
31/12/2021	- Dispensada do Relatório da Auditoria Independente, por estar enquadrada no Artigo 21 da Lei nº 8.167/91
31/12/2022	- Dispensada do Relatório da Auditoria Independente, por estar enquadrada no Artigo 21 da Lei nº 8.167/91
31/12/2023	- Dispensada do Relatório da Auditoria Independente, por estar enquadrada no Artigo 21 da Lei nº 8.167/91

OBSERVAÇÕES
- Empresa com atividades paralisadas e Passivo Descoberto desde 2015;
- Situação Cadastral Ativa no Cadastro Nacional da Pessoa Jurídica - CNPJ, em 15/01/2021;
- Empresa dispensada da apresentação das Demonstrações dos Fluxos de Caixa, por se tratar de companhia fechada com PL inferior a R\$ 2 milhões (§ 6º, do Artigo 176, da Lei nº 6.404/76);
- (1) Empresa dispensada do registro de que trata a Resolução CVM nº 10, de 03/11/2020, por estar enquadrada no Artigo 21 da Lei nº 8.167/91;
- Para a oferta, foi considerado o valor de R\$ 0,02661, correspondente ao Valor Patrimonial calculado com base nas Demonstrações Financeiras de 31/12/2014.



PERFIL DE EMPRESA

EMPRESA									
CNPJ DO MF 02.863.035/0001-80		NOME AXXOR INDUSTRIA MECANICA S/A (1)					Nº DE CADASTRO 2273		
CONSTITUIÇÃO 28/10/1998	FORO SIMÕES FILHO	UF BA	CATEGORIA Fechada	COND. JUNTO A CVM Registro Cancelado (OPA)	Nº DO REGISTRO -	GRUPO EMPRESARIAL -	Nº -		
SETOR DE ATIVIDADES Secundário		RAMO DE ATIVIDADES INDUSTRIAL - Mecânica		ATIVIDADES/PRODUTOS PRINCIPAIS Fabricação de válvulas, registros e dispositivos semelhantes, peças e acessórios.					
DATA DO PROJETO 06/12/1999	Nº RESOLUÇÃO 11.209	LOCALIZAÇÃO SIMÕES FILHO			UF BA	ESTÁGIO Concluído	DATA DO ESTÁGIO 08/06/2006		
DEPARTAMENTO DE ACIONISTAS									
TIPO LOG -	NOME LOG Via Urbana			NUMERO 1988	COMPLEMENTO -	BAIRRO Centro Industrial de Aratu			
CIDADE SIMOES FILHO	UF BA	CEP 43780-000	FONE(S) (71) 3594-2901	FAX (71) 3594-9137	CONTATO Victor Hugo Folkerts	E-MAIL axxor_ind@yahoo.com.br			
SEDE									
TIPO LOG Rodovia	NOME LOG BR 324 - Km 17			NUMERO 10	COMPLEMENTO Sala 2	BAIRRO Cia Sul			
CIDADE SIMOES FILHO	UF BA	CEP 43700-000	FONE(S) (71) 3594-5215 (71) 3594-1369	FAX (71) 3594-9137	CONTATO Victor Hugo Folkerts	E-MAIL axxor_ind@yahoo.com.br			
ASSESSORIA CONTÁBIL									
NOME PROFIT CONSULTORIA CONTABIL S/S						CNPJ/CPF DO MF 01.271.414/0001-18			
TIPO LOG Rua	NOME LOG Professor Rômulo Almeida			NUMERO 52	COMPLEMENTO Ed. Lafayette Velloso - Sala 101	BAIRRO Acupe de Brotas			
CIDADE SALVADOR	UF BA	CEP 40290-030	FONE(S) (71) 3327-1354 (71) 3243-1369	FAX (71) 3327-1354	CONTATO José Humberto Lira de Almeida	E-MAIL humberto@profitsc.com.br			
INSTITUIÇÃO DEPOSITÁRIA									
NOME -		CNPJ DO MF -		DEPARTAMENTO -					
TIPO LOG -	NOME LOG -			NUMERO -	COMPLEMENTO -	BAIRRO -			
CIDADE -	UF -	CEP -	FONE(S) -	FAX -	CONTATO -	E-MAIL -			
ADMINISTRAÇÃO									
CONSELHO DE ADMINISTRAÇÃO					DIRETORIA EXECUTIVA				
DATA DA ELEIÇÃO: -		TÉRMINO DO MANDATO: -		DATA DA ELEIÇÃO: 28/03/2006		TÉRMINO DO MANDATO: 23/03/2009			
MEMBROS		CPF DO MF	CARGO		MEMBROS		CPF DO MF	CARGO	
-		-	-		- Victor Hugo Folkerts		000.689.935-88	- Diretor Presidente	
-		-	-		- Gilberto Carvalho dos Santos		021.022.345-68	- Diretor	
-		-	-		-		-	-	
-		-	-		-		-	-	
CAPITAL SOCIAL									
AUTORIZADO	SUBSCRITO		INTEGRALIZADO	V.R. NOMINAL		DATA	MOEDA		
-	5.541.422,24		5.541.422,24	-		10/11/2008	R\$		
COMPOSIÇÃO									
QUANTIDADE DE AÇÕES			EVOLUÇÃO DO CAPITAL INTEGRALIZADO						
			EXERCÍCIO FINDO EM →	31/12/2005		31/12/2006		31/12/2007	
EFC	AUTORIZADO	SUBSCRITO	MOVIMENTAÇÃO	RS 1	%	RS 1	%	RS 1	%
ON	-	4.162.000	CAPITAL ANTERIOR	4.162.000	100	4.162.000	100	5.541.422	100
PN	-	1.499.372	AUMENTO/REDUÇÃO	-	-	1.379.422	33	-	-
-	-	-	REC. DE SUBSCRIÇÃO	-	-	-	-	-	-
-	-	-	INCORP. RESERVAS	-	-	-	-	-	-
-	-	-	REDUÇÃO DO CAPITAL	-	-	-	-	-	-
-	-	-	CONV DE DEBÊNTURES	-	-	1.379.422	33	-	-
-	-	-	OUTROS (ESPECIFICAR)	-	-	-	-	-	-
TOTAIS	-	5.661.372	CAPITAL NOVO	4.162.000	100	5.541.422	133	5.541.422	100
CONTROLE ACIONÁRIO									
						DATA	10/11/2008		
ACIONISTAS		CNPJ/CPF DO MF	% S/CAP.VOTANTE	CONTROLADOR:			CNPJ DO MF:		
- ARTIS Serviços Técnicos Ltda		01.009.886/0001-05	99,95	- ARTIS Serviços Técnicos Ltda			01.009.886/0001-05		
- Victor Hugo Folkerts		000.689.935-88	0,04	ACIONISTAS			CNPJ/CPF DO MF	% PART	
- Gilberto Carvalho dos Santos		021.022.345-68	0,01	- Vespas Industrial e Comercial Ltda			13.997.200/0001-02	98,18	
- Maria das Graças Pereira Folkerts		033.289.615-34	-	- Victor Hugo Folkerts			000.689.935-88	1,82	
- Irani Barbosa de Castro		054.704.985-49	-	CONTROLADOR:			CNPJ DO MF:		
-		-	-	- Vespas Industrial e Comercial Ltda			13.997.200/0001-02		
-		-	-	ACIONISTAS			CNPJ/CPF DO MF	% PART	
-		-	-	- Victor Hugo Folkerts			000.689.935-88	99,68	
-		-	-	- Gilberto Carvalho dos Santos			021.022.345-68	0,32	
AÇÕES DO FINOR									
BENEFÍCIOS				VANTAGENS/RESTRICÇÕES					
DATA DA ASSEMBL	BONIFICAÇÕES (%)	TIPO BONIFICAÇÃO	DIVIDENDOS P/AÇÃO	EFC	DESCRIÇÃO				
-	-	-	-	PN	- Prioridade na distribuição de dividendos mínimos correspondentes à participação que couber no rateio do dividendo obrigatório de que trata o art. 19, alínea "b", do Estatuto Social, não podendo o disposto nos artigos 194 a 197 e os parágrafos 3º e 4º do art. 202 da Lei 6.404/76, prejudicar o direito das ações preferenciais de receber o aludido dividendo mínimo prioritário, conforme estabelece o artigo 203 da citada Lei;				
-	-	-	-		- Participação integral nos resultados da sociedade, de modo que a nenhuma outra espécie e classe de ações poderão ser concedidas vantagens patrimoniais superiores;				
-	-	-	-		- Prioridade no reembolso do capital, em caso de dissolução da sociedade;				
-	-	-	-		- Sem direito a voto e sem direito de preferência, enquanto em nome do FINOR.				
TIPO DE BONIFICAÇÃO									
1 - Emissão de Ações; 2 - Alteração do Valor Nominal; 3 - Alteração do Valor Unitário									

NOME		CNPJ DO MF		Nº DE CADASTRO			
AXXOR INDUSTRIA MECANICA S/A (1)		02.863.035/0001-80		2273			
BALANÇOS PATRIMONIAIS							
EXERCÍCIO FINDO EM →		31/12/2005		31/12/2006		31/12/2007	
CONTAS		RS 1	%	RS 1	%	RS 1	%
ATIVO							
CIRCULANTE		55.219	1	2.024	0	13.191	1
DISPONIBILIDADES		4.200	0	2.024	0	8.191	1
REALIZÁVEL A CURTO PRAZO		-	-	-	-	-	-
ESTOQUES		-	-	-	-	-	-
OUTROS CRÉDITOS		51.019	1	-	-	5.000	0
DESPESAS ANTECIPADAS		-	-	-	-	-	-
NÃO CIRCULANTE		7.649.866	99	1.292.706	100	1.411.639	99
REALIZÁVEL A LONGO PRAZO		-	-	-	-	-	-
INVESTIMENTOS		-	-	-	-	-	-
IMOBILIZADO		7.041.044	91	1.292.706	100	1.292.706	91
DIFERIDO		608.822	8	-	-	118.933	8
TOTAL DO ATIVO		7.705.085	100	1.294.730	100	1.424.830	100
PASSIVO							
CIRCULANTE		830.456	11	45	0	45	0
FORNECEDORES		830.411	11	-	-	-	-
OBRIGAÇÕES TRABALHISTAS		-	-	-	-	-	-
EMPRÉSTIMOS E FINANCIAMENTOS (CP)		-	-	-	-	-	-
OBRIGAÇÕES TRIBUTÁRIAS		-	-	-	-	-	-
ADIANTAMENTO PARA FUTURO AUMENTO DE CAPITAL		-	-	-	-	-	-
OUTRAS OBRIGAÇÕES		45	0	45	0	45	0
NÃO CIRCULANTE		1.534.172	20	676.874	52	806.974	57
EMPRÉSTIMOS E FINANCIAMENTOS (LP)		467.308	6	-	-	-	-
DEBÊNTURES		505.053	7	-	-	-	-
OUTRAS OBRIGAÇÕES		561.811	7	676.874	52	806.974	57
PATRIMÔNIO LÍQUIDO		5.340.457	69	617.811	48	617.811	43
CAPITAL SOCIAL		4.162.000	54	5.541.422	428	5.541.422	389
RESERVAS DE REAVIAÇÃO		1.178.457	15	4.923.611	380	4.923.611	346
AJUSTES DE AVALIAÇÃO PATRIMONIAL		-	-	-	-	-	-
RESERVAS DE LUCROS		-	-	-	-	-	-
(-) AÇÕES EM TESOURARIA		-	-	-	-	-	-
OUTROS (ESPECIFICAR)		-	-	-	-	-	-
PREJUÍZOS ACUMULADOS		-	-	-	-	-	-
TOTAL DO PASSIVO		7.705.085	100	1.294.730	100	1.424.830	100
DEMONSTRATIVOS DOS RESULTADOS DOS EXERCÍCIOS							
EXERCÍCIO FINDO EM →		31/12/2005		31/12/2006		31/12/2007	
CONTAS		RS 1	%	RS 1	%	RS 1	%
RECEITA BRUTA DAS VENDAS E SERVIÇOS		-	-	-	-	-	-
DEDUÇÕES		-	-	-	-	-	-
ABATIMENTOS CONCEDIDOS		-	-	-	-	-	-
IMPOSTOS INCLUIDOS NO FATURAMENTO		-	-	-	-	-	-
RECEITA OPERACIONAL LÍQUIDA		-	-	-	-	-	-
CUSTO DAS MERCADIS E SERVÇOS VENDIDOS		-	-	-	-	-	-
RESULTADO OPERACIONAL BRUTO		-	-	-	-	-	-
DESPESAS OPERACIONAIS		-	-	-	-	-	-
COM VENDAS		-	-	-	-	-	-
GERAIS E ADMINISTRATIVAS		-	-	-	-	-	-
OUTRAS		-	-	-	-	-	-
DESPESAS FINANCEIRAS LÍQUIDAS		-	-	-	-	-	-
DESPESAS FINANCEIRAS		-	-	-	-	-	-
(-) RECEITAS FINANCEIRAS		-	-	-	-	-	-
VARIAÇÕES MONETÁRIAS E CAMBIAS PASSIVAS		-	-	-	-	-	-
(-) VARIAÇÕES MONETÁRIAS E CAMBIAS ATIVAS		-	-	-	-	-	-
OUTRAS RECEITAS E DESPESAS		-	-	-	-	-	-
RESULT DA EQUIVALÊNCIA PATRIMONIAL		-	-	-	-	-	-
VENDA DE BENS E DIREITOS DO ATIVO NÃO CIRCULANTE		-	-	-	-	-	-
(-) CUSTO DA VENDA		-	-	-	-	-	-
RECEITAS NÃO OPERACIONAIS		-	-	-	-	-	-
RESULTADO OPERACIONAL ANTES IR E CSLL		-	-	-	-	-	-
PROVISÃO PARA IMPOSTO DE RENDA		-	-	-	-	-	-
CONTRIBUIÇÃO SOCIAL SOBRE O LUCRO		-	-	-	-	-	-
LUCRO LÍQUIDO ANTES DAS PARTICIPAÇÕES		-	-	-	-	-	-
DEBÊNTURES		-	-	-	-	-	-
EMPREGADOS		-	-	-	-	-	-
ADMINISTRADORES		-	-	-	-	-	-
OUTRAS (ESPECIFICAR)		-	-	-	-	-	-
RESULTADO LÍQUIDO DO EXERCÍCIO		-	-	-	-	-	-
QUANTIDADE DE AÇÕES		4.162.000	//////	5.661.372	//////	5.661.372	//////
LUCRO/PREJUÍZO POR AÇÃO		-	//////	-	//////	-	//////

NOME	CNPJ DO MF	Nº DE CADASTRO
AXXOR INDUSTRIA MECANICA S/A (1)	02.863.035/0001-80	2273

DEMONSTRATIVOS DOS LUCROS OU PREJUÍZOS ACUMULADOS			
EXERCÍCIO FINDO EM →	31/12/2005	31/12/2006	31/12/2007
CONTAS	RS 1	RS 1	RS 1
SALDO NO INÍCIO	-	-	-
AJUSTE DE EXERCÍCIOS ANTERIORES	-	-	-
CORREÇÃO MONETÁRIA DO SALDO INICIAL	-	-	-
SALDO AJUSTADO E CORRIGIDO	-	-	-
REVERSÃO DE RESERVAS	-	-	-
RESULTADO LÍQUIDO DO EXERCÍCIO	-	-	-
TRANSFERÊNCIA PARA O ATIVO DIFERIDO (INSRF-54/88)	-	-	-
DISTRIBUIÇÃO	-	-	-
AUMENTO DE CAPITAL	-	-	-
DIVIDENDOS DISTRIBUÍDOS	-	-	-
OUTRAS (ESPECIFICAR)	-	-	-
DESTINAÇÃO PROPOSTA À ASSEMBLÉIA	-	-	-
RESERVAS DE LUCROS	-	-	-
. LEGAL	-	-	-
. LUCROS A REALIZAR	-	-	-
. OUTRAS (ESPECIFICAR)	-	-	-
DIVIDENDOS	-	-	-
IRF SOBRE O LUCRO LÍQUIDO – LEI 7.713/88	-	-	-
SALDO NO FIM	-	-	-

ÍNDICES E INDICADORES			
EXERCÍCIO FINDO EM →	31/12/2005	31/12/2006	31/12/2007
LIQUIDEZ CORRENTE	0,07	44,98	293,13
LIQUIDEZ GERAL	0,07	44,98	293,13
AUTO FINANCIAMENTO DO IMOBILIZADO (%)	69,81	47,79	43,77
ESTRUTURA OPERACIONAL	0,01	0,00	0,01
RENTABILIDADE DO ATIVO TOTAL (%)	-	-	-
RENTABILIDADE DO CAPITAL PRÓPRIO (%)	-	-	-
CAPITAL PRÓPRIO / ATIVO TOTAL (%)	69,31	47,72	43,36
GRAU DE ENDIVIDAMENTO (%)	30,69	52,28	56,64
VALOR NOMINAL DA AÇÃO	-	-	-
VALOR PATRIMONIAL DA AÇÃO NO BALANÇO	1,28	0,11	0,11
VALOR PATRIMONIAL DA AÇÃO APOS A ASSEMBLÉIA	1,28	0,11	0,11

AUDITORIA CONTÁBIL	
EXERCÍCIO	AUDITORES
31/12/2005	- Dispensada do Relatório da Auditoria Independente, por estar enquadrada no Artigo 21 da Lei nº 8.167/91
31/12/2006	- R & M Auditores Independentes e Consultores S/S
31/12/2007	- R & M Auditores Independentes e Consultores S/S

OBSERVAÇÕES
- Empresa com as atividades paralisadas, pelo menos, desde 2006 (sem faturamento), quando o projeto incentivado foi concluído;
- Situação Cadastral Ativa no Cadastro Nacional da Pessoa Jurídica - CNPJ, em 03/11/2005;
- Consoante a Deliberação CVM nº 641, de 07/10/2010, a exigência de apresentação da Demonstração dos Fluxos de Caixa se aplica aos exercícios encerrados a partir de 31/12/2010 e às Demonstrações Financeiras de 2009 a serem divulgadas em conjunto com as demonstrações de 2010, para fins de comparação;
- (1) Empresa dispensada do registro de que trata a Resolução CVM nº 10, de 03/11/2020, por estar enquadrada no Artigo 21 da Lei nº 8.167/91;
- Por meio da AGE de 10/11/2008, concluída em 25/11/2008, a empresa deliberou a redução do capital social para absorção de prejuízos (art. 173, da Lei nº 6.404, de 15/12/1976), mediante o cancelamento da totalidade das ações e emissão de novas ações para subscrição pelos acionistas, o que implicou a exclusão do FINOR do quadro de acionistas. Em face da Ação Anulatória ajuizada pelo Banco em 09/10/2010, a citada AGE foi anulada, bem como todos os demais atos de Assembleias posteriores, tendo sido expedido Ofício à empresa solicitando a recomposição do seu capital social para a posição inicial de 10/11/2008, que foi devolvido pela ECT. Em decorrência da anulação de todos os atos praticados pela empresa, desde a citada Assembleia, inclusive o aumento do capital social, não disponibilizamos, neste documento, as Demonstrações Financeiras do exercício encerrado em 31/12/2018, as últimas por ela apresentadas.
- Para a oferta, foi considerado o valor de R\$ 0,11, correspondente ao Valor Patrimonial da Ação.



PERFIL DE EMPRESA

EMPRESA									
CNPJ DO MF		NOME						Nº DE CADASTRO	
24.084.048/0001-93		BARAUNA PARTICIPACOES S/A (1)						2120	
CONSTITUIÇÃO	FORO	UF	CATEGORIA	COND. JUNTO A CVM	Nº DO REGISTRO	GRUPO EMPRESARIAL	Nº		
30/09/1988	RECIFE	PE	Fechada	Dispensada do Registro	-	JOEL QUEIROZ	155		
SECTOR DE ATIVIDADES		RAMO DE ATIVIDADES			ATIVIDADES/PRODUTOS PRINCIPAIS				
Terciário		SERVIÇOS - Administração e Participação			Holdings de instituições não-financeiras.				
DATA DO PROJETO	Nº RESOLUÇÃO	LOCALIZAÇÃO			UF	ESTÁGIO	DATA DO ESTÁGIO		
-	-	EMPRESA NÃO TITULAR DE PROJETO INCENTIVADO (VIDE AS OBSERVAÇÕES)			-	-	-		
DEPARTAMENTO DE ACIONISTAS									
TIPO LOG	NOME LOG			NUMERO	COMPLEMENTO	BAIRRO			
Avenida	Dr. José Rufino			13	-	Jiquia			
CIDADE	UF	CEP	FONE(S)	FAX	CONTATO	E-MAIL			
RECIFE	PE	52050-310	-	-	Jorge Perez Queiroz	-			
SEDE									
TIPO LOG	NOME LOG			NUMERO	COMPLEMENTO	BAIRRO			
Rua	Abelardo			13	-	Graças			
CIDADE	UF	CEP	FONE(S)	FAX	CONTATO	E-MAIL			
RECIFE	PE	52050-310	-	-	Jorge Perez Queiroz	-			
ASSESSORIA CONTABIL									
NOME							CNPJ/CPF DO MF		
- TANDRADE - CONSULORIA CONTABIL E FISCAL S/C LTDA							04.442.990/0001-79		
TIPO LOG	NOME LOG			NUMERO	COMPLEMENTO	BAIRRO			
Avenida	Dr. Cláudio José Gueiros Leite			3285	Loja 05	Janga			
CIDADE	UF	CEP	FONE(S)	FAX	CONTATO	E-MAIL			
PAULISTA	PE	53437-000	(81) 3436-3311	-	-	tandradeo@uol.com.br			
INSTITUIÇÃO DEPOSITÁRIA									
NOME		CNPJ DO MF			DEPARTAMENTO				
-		-			-				
TIPO LOG	NOME LOG			NUMERO	COMPLEMENTO	BAIRRO			
-	-			-	-	-			
CIDADE	UF	CEP	FONE(S)	FAX	CONTATO	E-MAIL			
-	-	-	-	-	-	-			
ADMINISTRAÇÃO									
CONSELHO DE ADMINISTRAÇÃO					DIRETORIA EXECUTIVA				
DATA DA ELEIÇÃO:		TERMINO DO MANDATO:			DATA DA ELEIÇÃO:		TERMINO DO MANDATO:		
24/09/2018		23/09/2021			24/09/2018		23/09/2021		
MEMBROS		CPF DO MF	CARGO		MEMBROS		CPF DO MF	CARGO	
- Gustavo Perez Queiroz		000.688.614-00	- Presidente		- Jorge Perez Queiroz		218.026.024-53	- Diretor Presidente	
- Jorge Perez Queiroz		218.026.024-53	- Conselheiro		- Gustavo Perez Queiroz		000.688.614-00	- Diretor Executivo	
- Antônio Ricardo F da Cunha		038.566.824-49	- Conselheiro		-		-	-	
-		-	-		-		-	-	
-		-	-		-		-	-	
-		-	-		-		-	-	
-		-	-		-		-	-	
-		-	-		-		-	-	
-		-	-		-		-	-	
CAPITAL SOCIAL									
AUTORIZADO		SUBSCRITO			INTEGRALIZADO		VR.NOMINAL	DATA	MOEDA
-		-			746,11		746,11	31/12/2010	R\$
COMPOSIÇÃO									
QUANTIDADE DE AÇÕES			EVOLUÇÃO DO CAPITAL INTEGRALIZADO						
EFC	AUTORIZADO	SUBSCRITO	EXERCÍCIO FINDO EM	31/12/2008		31/12/2009		31/12/2010	
				MOVIMENTAÇÃO	RS 1	%	RS 1	%	RS 1
ON	-	4.919.675	CAPITAL ANTERIOR	746	100	746	100	746	100
PNA	-	1.358.035	AUMENTO/REDUÇÃO	-	-	-	-	-	-
PNB	-	1.399.886	REC. DE SUBSCRIÇÃO	-	-	-	-	-	-
PNC	-	756.720	INCRP. RESERVAS	-	-	-	-	-	-
-	-	-	REDUÇÃO DO CAPITAL	-	-	-	-	-	-
-	-	-	CONV DE DEBÊNTURES	-	-	-	-	-	-
-	-	-	OUTROS (ESPECIFICAR)	-	-	-	-	-	-
TOTAIS	-	8.434.316	CAPITAL NOVO	746	100	746	100	746	100
CONTROLE ACIONÁRIO									
ACIONISTAS			CNPJ/CPF DO MF	% S/CAP. VOTANTE	CONTROLADOR:			CNPJ DO MF:	
- Joel de Albuquerque Queiroz			000.553.284-15	79,73	- Salgado Empreends Imobiliários S/A (Ativa)			10.383.750/0001-43	
- Salgado Empreends Imobiliários S/A (Ativa)			10.383.750/0001-43	12,38	ACIONISTAS			CNPJ/CPF DO MF	% S/CAP. VOTANTE
- Agropast Industrial Vale Fértil Ltda (Baixada)			09.936.907/0001-31	5,60	-			-	-
- Juta do Tapajós Com e Ind Ltda (Baixada)			05.712.112/0001-99	2,14	-			-	-
- Dinair Carmelita da Silveira Addobbati			-	0,12	CONTROLADOR:			CNPJ DO MF:	
- Gustavo Perez Queiroz			000.688.614-00	0,03	-			-	-
- José Ranulfo da Costa Queiroz Neto			018.397.134-53	-	ACIONISTAS			CNPJ/CPF DO MF	% S/CAP. VOTANTE
- Margarida Perez Queiroz			686.747.324-53	-	-			-	-
- Antônio Ricardo Fernandes da Cunha			038.566.824-49	-	-			-	-
- Jorge Perez Queiroz			218.026.024-53	-	-			-	-
AÇÕES DO FINOR									
BENEFÍCIOS				VANTAGENS/RESTRICÇÕES					
DATA DA ASSEMBL.	BONIFICAÇÕES (%)	TIPO BONIFICAÇÃO	DIVIDENDOS P/AÇÃO (R\$)	EFC	DESCRIÇÃO				
-	-	-	-	-	-				
-	-	-	-	-	-				
-	-	-	-	-	-				
-	-	-	-	-	-				
TIPO DE BONIFICAÇÃO				PNC	-				
1 - Emissão de Ações; 2 - Alteração do Valor Nominal; 3 - Alteração do Valor Unitário					- Prioridade na distribuição de dividendo mínimo de 6% (seis por cento) ao ano, não cumulativo, calculado sobre o capital representativo desta classe de ação;				
					- Participação integral nos resultados da sociedade, de modo que a nenhuma outra espécie ou classe de ações sejam atribuídas vantagens patrimoniais superiores;				
					- Prioridade no reembolso do capital, no caso de liquidação da sociedade;				
					- Sem direito a voto e sem direito de preferência, enquanto em nome do FINOR.				

NOME	CNPJ DO MF	Nº DE CADASTRO
BARAUNA PARTICIPACOES S/A (1)	24.084.048/0001-93	2120

BALANÇOS PATRIMONIAIS							
EXERCÍCIO FINDO EM →	31/12/2008		31/12/2009		31/12/2010		
CONTAS	RS \$	%	RS \$	%	RS \$	%	
ATIVO							
CIRCULANTE	15.931	1	1.025	0	2.753	0	
DISPONIBILIDADES	14.833	1	871	0	2.599	0	
REALIZÁVEL A CURTO PRAZO	1.098	0	154	0	154	0	
ESTOQUES	-	-	-	-	-	-	
OUTROS CRÉDITOS	-	-	-	-	-	-	
DESPESAS ANTECIPADAS	-	-	-	-	-	-	
NÃO CIRCULANTE	2.619.706	99	664.676	100	646.541	100	
REALIZÁVEL A LONGO PRAZO	16.745	1	46.840	7	28.705	4	
INVESTIMENTOS	2.602.961	99	617.836	93	617.836	95	
IMOBILIZADO	-	-	-	-	-	-	
DIFERIDO	-	-	-	-	-	-	
TOTAL DO ATIVO	2.635.637	100	665.701	100	649.294	100	
PASSIVO							
CIRCULANTE	403.165	15	475.667	71	475.452	73	
FORNECEDORES	-	-	-	-	-	-	
OBRIGAÇÕES TRABALHISTAS	-	-	-	-	-	-	
EMPRÉSTIMOS E FINANCIAMENTOS (CP)	-	-	-	-	-	-	
OBRIGAÇÕES SOCIAIS E TRIBUTÁRIAS	588	0	546	0	903	0	
PROVISÕES E ENCARGOS DAS PROVISÕES	-	-	-	-	-	-	
OUTRAS OBRIGAÇÕES	402.577	15	475.121	71	474.549	73	
NÃO CIRCULANTE	-	-	-	-	-	-	
EMPRÉSTIMOS E FINANCIAMENTOS (LP)	-	-	-	-	-	-	
CRÉDITO DE ACIONISTAS	-	-	-	-	-	-	
DEBÊNTURES NÃO CONVERSÍVEIS	-	-	-	-	-	-	
PATRIMÔNIO LÍQUIDO	2.232.472	85	190.034	29	173.842	27	
CAPITAL SOCIAL	746	0	746	0	746	0	
RESERVAS DE CAPITAL	3.920.358	149	3.920.358	589	3.920.358	604	
AJUSTES DE AVALIAÇÃO PATRIMONIAL	156.593.801	5.941	151.030.725	22.687	151.030.725	23.261	
RESERVAS DE LUCROS	-	-	-	-	-	-	
(-) AÇÕES EM TESOURARIA	-	-	-	-	-	-	
RESERVA DE REAVALIAÇÃO	-	-	-	-	-	-	
PREJUÍZOS ACUMULADOS	158.282.433	6.005	154.761.795	23.248	154.777.987	23.838	
TOTAL DO PASSIVO	2.635.637	100	665.701	100	649.294	100	

DEMONSTRATIVOS DOS RESULTADOS DOS EXERCÍCIOS							
EXERCÍCIO FINDO EM →	31/12/2008		31/12/2009		31/12/2010		
CONTAS	RS \$	%	RS \$	%	RS \$	%	
RECEITA BRUTA DAS VENDAS E SERVIÇOS	-	-	-	-	-	-	
DEDUÇÕES	-	-	-	-	-	-	
ABATIMENTOS CONCEDIDOS	-	-	-	-	-	-	
IMPOSTOS INCLUIDOS NO FATURAMENTO	-	-	-	-	-	-	
RECEITA OPERACIONAL LÍQUIDA	-	-	-	-	-	-	
CUSTO DAS MERCADORIAS E SERVIÇOS VENDIDOS	-	-	-	-	-	-	
RESULTADO OPERACIONAL BRUTO	-	-	-	-	-	-	
DESPESAS OPERACIONAIS	99.227	-	57.025	-	131.919	-	
COM VENDAS	-	-	-	-	-	-	
GERAIS E ADMINISTRATIVAS	99.227	-	57.025	-	131.919	-	
OUTRAS	-	-	-	-	-	-	
DESPESAS FINANCEIRAS LÍQUIDAS	68	-	288	-	115.727	-	
DESPESAS FINANCEIRAS	226	-	293	-	240	-	
(-) RECEITAS FINANCEIRAS	294	-	5	-	115.967	-	
VARIAÇÕES MONETÁRIAS E CAMBIAIS PASSIVAS	-	-	-	-	-	-	
(-) VARIAÇÕES MONETÁRIAS E CAMBIAIS ATIVAS	-	-	-	-	-	-	
OUTRAS RECEITAS E DESPESAS	16.679.515	-	3.577.951	-	-	-	
RESULT DA EQUIVALÊNCIA PATRIMONIAL	16.679.515	-	3.577.951	-	-	-	
VENDA DE BENS E DIREITOS DO ATIVO NÃO CIRCULANTE	-	-	-	-	-	-	
(-) CUSTO DA VENDA	-	-	-	-	-	-	
OUTRAS	-	-	-	-	-	-	
RESULTADO OPERACIONAL ANTES IR E CSLL	16.778.674	-	3.520.638	-	16.192	-	
PROVISÃO PARA IMPOSTO DE RENDA E CSLL	-	-	-	-	-	-	
CONTRIBUIÇÃO SOCIAL SOBRE O LUCRO	-	-	-	-	-	-	
LUCRO LÍQUIDO ANTES DAS PARTICIPAÇÕES	16.778.674	-	3.520.638	-	16.192	-	
DEBÊNTURES	-	-	-	-	-	-	
EMPREGADOS	-	-	-	-	-	-	
ADMINISTRADORES	-	-	-	-	-	-	
OUTRAS (ESPECIFICAR)	-	-	-	-	-	-	
RESULTADO LÍQUIDO DO EXERCÍCIO	16.778.674	-	3.520.638	-	16.192	-	
QUANTIDADE DE AÇÕES	8.434.316	///////	8.434.316	///////	8.434.316	///////	
LUCRO/PREJUÍZO POR AÇÃO	1,99	///////	0,42	///////	0,00192	///////	



PERFIL DE EMPRESA

EMPRESA									
CNPJ DO MF 06.857.395/0001-20		NOME CELULOSE DO PIAUI S/A - CELPI (2)					Nº DE CADASTRO 1571		
CONSTITUIÇÃO 31/03/1982	FORO PARNAIBA	UF PI	CATEGORIA Fechada	COND. JUNTO A CVM Excluída do Sistema	Nº DO REGISTRO -	GRUPO EMPRESARIAL -	Nº -		
SETOR DE ATIVIDADES Secundário		RAMO DE ATIVIDADES INDUSTRIAL - Papel, Papelão e Celulose			ATIVIDADES/PRODUTOS PRINCIPAIS Fabricação de celulose e outras pastas para a fabricação de papel.				
DATA DO PROJETO 29/10/1976	Nº RESOLUÇÃO 7.256	LOCALIZAÇÃO PARNAIBA			UF PI	ESTÁGIO Cancelado por caducidade	DATA DO ESTÁGIO 06/03/1989		
DEPARTAMENTO DE ACIONISTAS									
TIPO LOG Rua	NOME LOG Monsenhor Joaquim Lopes			NUMERO 94	COMPLEMENTO -	BAIRRO Carmo			
CIDADE PARNAIBA	UF PI	CEP 64.200-150	FONE(S) (86) 3221-2504	FAX (86) 3321-2854	CONTATO João Maria Basto Correia	E-MAIL -			
SEDE									
TIPO LOG -	NOME LOG Lug. Distrito Industrial			NUMERO s/nº	COMPLEMENTO -	BAIRRO Rosápolis			
CIDADE PARNAIBA	UF PI	CEP 64216-825	FONE(S) (86) 1234-5623	FAX -	CONTATO João Maria Basto Correia	E-MAIL -			
ASSESSORIA CONTÁBIL									
NOME -					CNPJ/CPF DO MF -				
TIPO LOG Rua	NOME LOG Dr. Vieira da Cunha			NUMERO 545	COMPLEMENTO -	BAIRRO Nova Parnaíba			
CIDADE PARNAIBA	UF PI	CEP 64.200-150	FONE(S) (86) 3322-2562 (86) 3322-3287	FAX -	CONTATO Luiz Carlos de Freitas Veras	E-MAIL consultec.ac@uol.com.br			
INSTITUIÇÃO DEPOSITÁRIA									
NOME -					CNPJ DO MF -		DEPARTAMENTO -		
TIPO LOG -	NOME LOG -			NUMERO -	COMPLEMENTO -	BAIRRO -			
CIDADE -	UF -	CEP -	FONE(S) -	FAX -	CONTATO -	E-MAIL -			
ADMINISTRAÇÃO									
CONSELHO DE ADMINISTRAÇÃO					DIRETORIA EXECUTIVA				
DATA DA ELEIÇÃO: -		TÉRMINO DO MANDATO: -			DATA DA ELEIÇÃO: 01/06/2007		TÉRMINO DO MANDATO: 01/06/2010		
MEMBROS		CPF DO MF	CARGO		MEMBROS		CPF DO MF	CARGO	
-		-	-		- João Maria Basto Correia		001.704.533-91	- Diretor Presidente	
-		-	-		- Flávio Antonio C Caracas		007.247.743-68	- Direto Industrial	
-		-	-		-		-	-	
-		-	-		-		-	-	
-		-	-		-		-	-	
CAPITAL SOCIAL									
AUTORIZADO		SUBSCRITO		INTEGRALIZADO		VR. NOMINAL	DATA	MOEDA	
-		2.315.320,00		2.315.320,00		1,00	12/11/2008	R\$	
COMPOSIÇÃO					EVOLUÇÃO DO CAPITAL INTEGRALIZADO				
QUANTIDADE DE AÇÕES			EXERCÍCIO FINDO EM →	31/12/2005		31/12/2006		31/12/2007	
EFC	AUTORIZADO	SUBSCRITO	MOVIMENTAÇÃO	R\$ 1	%	R\$ 1	%	R\$ 1	%
ON	-	98.627	CAPITAL ANTERIOR	2.315.320	100	2.315.320	100	2.315.320	100
PNA	-	137.125	AUMENTO/REDUÇÃO	-	-	-	-	-	-
PNB	-	2.079.568	REC. DE SUBSCRIÇÃO	-	-	-	-	-	-
-	-	-	INCORP. RESERVAS	-	-	-	-	-	-
-	-	-	REDUÇÃO DO CAPITAL	-	-	-	-	-	-
-	-	-	CONV DE DEBÊNTURES	-	-	-	-	-	-
-	-	-	OUTROS (ESPECIFICAR)	-	-	-	-	-	-
TOTAIS	-	2.315.320	CAPITAL NOVO	2.315.320	100	2.315.320	100	2.315.320	100
CONTROLE ACIONÁRIO							DATA		
							12/11/2008		
ACIONISTAS		CNPJ/CPF DO MF	% S/CAP.VOTANTE	CONTROLADOR:			CNPJ DO MF:		
- Moraes S/A Ind e Comércio		06.700.389/0001-64	32,61	- Moraes S/A Ind e Comércio			06.700.389/0001-64		
- João Maria Basto Correia Filho		112.507.201-68	7,78	ACIONISTAS			CNPJ/CPF DO MF		
- Marco Antonio de Sousa Correia		104.543.574-00	6,23				% PART		
- Outroa Acionistas		-	53,38	CONTROLADOR:			CNPJ DO MF:		
-		-	-	ACIONISTAS			CNPJ/CPF DO MF		
-		-	-				% PART		
-		-	-						
-		-	-						
AÇÕES DO FINOR									
BENEFÍCIOS				VANTAGENS/RESTRICÇÕES					
DATA DA ASSEMBL	BONIFICAÇÕES (%)	TIPO BONIFICAÇÃO	DIVIDENDOS P/AÇÃO	EFC	DESCRIÇÃO				
12/11/2008	-	-	-	PNB	- Do lucro apurado em cada exercício, 25% (vinte e cinco por cento) serão obrigatoriamente destinados aos acionistas como dividendos, na proporção e vantagens das ações que os mesmos possuírem, podendo esse montante ser ajustado para mais na importância estritamente necessária à divisão cômoda pelo número de ações; - Participação integral nos resultados da empresa, de modo que nenhuma outra série ou classe de ações poderá atribuir a seus detentores vantagens patrimoniais superiores; - Sem direito a voto e sem direito de preferência, enquanto em nome do FINOR.				
30/04/2007	-	-	-						
29/04/2006	-	-	-						
-	-	-	-						
TIPO DE BONIFICAÇÃO									
1 - Emissão de Ações; 2 - Alteração do Valor Nominal; 3 - Alteração do Valor Unitário									

NOME	CNPJ DO MF	Nº DE CADASTRO
CELULOSE DO PIAUI S/A - CELPI (2)	06.857.395/0001-20	1571

BALANÇOS PATRIMONIAIS						
EXERCÍCIO FINDO EM →	31/12/2005		31/12/2006		31/12/2007	
CONTAS	RS 1	%	RS 1	%	RS 1	%
ATIVO						
CIRCULANTE	-	-	150	0	-	-
DISPONIBILIDADES	-	-	150	0	-	-
REALIZÁVEL A CURTO PRAZO	-	-	-	-	-	-
ESTOQUES	-	-	-	-	-	-
OUTROS CRÉDITOS	-	-	-	-	-	-
DESPESAS ANTECIPADAS	-	-	-	-	-	-
NÃO CIRCULANTE	1.714.059	100	1.689.849	100	1.689.849	100
REALIZÁVEL A LONGO PRAZO	-	-	-	-	-	-
INVESTIMENTOS	-	-	-	-	-	-
IMOBILIZADO	981.214	57	957.004	57	957.004	57
DIFERIDO	732.845	43	732.845	43	732.845	43
TOTAL DO ATIVO	1.714.059	100	1.689.999	100	1.689.849	100
PASSIVO						
CIRCULANTE	43.085	3	42.673	3	51.641	3
FORNECEDORES	-	-	-	-	-	-
OBRIGAÇÕES TRABALHISTAS	-	-	-	-	-	-
EMPRÉSTIMOS E FINANCIAMENTOS (CP)	-	-	-	-	-	-
OBRIGAÇÕES TRIBUTÁRIAS	-	-	-	-	-	-
ADIANTAMENTO PARA FUTURO AUMENTO DE CAPITAL	-	-	-	-	-	-
OUTRAS OBRIGAÇÕES	43.085	3	42.673	3	51.641	3
NÃO CIRCULANTE	-	-	-	-	-	-
EMPRÉSTIMOS E FINANCIAMENTOS (LP)	-	-	-	-	-	-
DEBÊNTURES	-	-	-	-	-	-
OUTRAS OBRIGAÇÕES	-	-	-	-	-	-
PATRIMÔNIO LÍQUIDO	1.670.974	97	1.647.326	97	1.638.208	97
CAPITAL SOCIAL	2.315.320	135	2.315.320	137	2.315.320	137
RESERVAS DE CAPITAL	1	0	1	0	1	0
AJUSTES DE AVALIAÇÃO PATRIMONIAL	-	-	-	-	-	-
RESERVAS DE LUCROS	-	-	-	-	-	-
(-) AÇÕES EM TESOURARIA	-	-	-	-	-	-
OUTROS (ESPECIFICAR)	-	-	-	-	-	-
PREJUÍZOS ACUMULADOS	644.347	38	667.995	40	677.113	40
TOTAL DO PASSIVO	1.714.059	100	1.689.999	100	1.689.849	100

DEMONSTRATIVOS DOS RESULTADOS DOS EXERCÍCIOS						
EXERCÍCIO FINDO EM →	31/12/2005		31/12/2006		31/12/2007	
CONTAS	RS 1	%	RS 1	%	RS 1	%
RECEITA BRUTA DAS VENDAS E SERVIÇOS	-	-	-	-	-	-
DEDUÇÕES	-	-	-	-	-	-
ABATIMENTOS CONCEDIDOS	-	-	-	-	-	-
IMPOSTOS INCLUIDOS NO FATURAMENTO	-	-	-	-	-	-
RECEITA OPERACIONAL LÍQUIDA	-	-	-	-	-	-
CUSTO DAS MERCADIS E SERVÇOS VENDIDOS	-	-	24.210	100	-	-
RESULTADO OPERACIONAL BRUTO	-	-	24.210	100	-	-
DESPESAS OPERACIONAIS	9.686	-	6.438	27	9.118	-
COM VENDAS	-	-	194	1	-	-
GERAIS E ADMINISTRATIVAS	9.686	-	6.244	26	8.861	-
DESPESAS TRIBUTÁRIAS	-	-	-	-	257	-
DESPESAS FINANCEIRAS LÍQUIDAS	-	-	-	-	-	-
DESPESAS FINANCEIRAS	-	-	-	-	-	-
(-) RECEITAS FINANCEIRAS	-	-	-	-	-	-
VARIAÇÕES MONETÁRIAS E CAMBIAS PASSIVAS	-	-	-	-	-	-
(-) VARIAÇÕES MONETÁRIAS E CAMBIAS ATIVAS	-	-	-	-	-	-
OUTRAS RECEITAS E DESPESAS	-	-	7.000	29	-	-
RESULT DA EQUIVALÊNCIA PATRIMONIAL	-	-	-	-	-	-
VENDA DE BENS E DIREITOS DO ATIVO NÃO CIRCULANTE	-	-	-	-	-	-
(-) CUSTO DA VENDA	-	-	-	-	-	-
RECEITAS NÃO OPERACIONAIS	-	-	7.000	29	-	-
RESULTADO OPERACIONAL ANTES IR E CSLL	9.686	-	23.648	98	9.118	-
PROVISÃO PARA IMPOSTO DE RENDA	-	-	-	-	-	-
CONTRIBUIÇÃO SOCIAL SOBRE O LUCRO	-	-	-	-	-	-
LUCRO LÍQUIDO ANTES DAS PARTICIPAÇÕES	9.686	-	23.648	98	9.118	-
DEBÊNTURES	-	-	-	-	-	-
EMPREGADOS	-	-	-	-	-	-
ADMINISTRADORES	-	-	-	-	-	-
OUTRAS (ESPECIFICAR)	-	-	-	-	-	-
RESULTADO LÍQUIDO DO EXERCÍCIO	9.686	-	23.648	98	9.118	-
QUANTIDADE DE AÇÕES	2.315.320	//////	2.315.320	//////	2.315.320	//////
LUCRO/PREJUÍZO POR AÇÃO	0,00418	//////	0,01021	//////	0,00394	//////



PERFIL DE EMPRESA

EMPRESA

CNPJ DO MF 10.422.699/0001-31	NOME CELULOSE E PAPEL DE PERNAMBUCO S/A - CEPASA - EM RECUPERAÇÃO JUDICIAL (3)	Nº DE CADASTRO 312					
CONSTITUIÇÃO 20/01/1926	FORO JABOATAO DOS GUARARAPES	UF PE	CATEGORIA Fechada	COND. JUNTO A CVM Registro Cancelado de Ofício	Nº DO REGISTRO -	GRUPO EMPRESARIAL JOAO SANTOS	Nº 154
SETOR DE ATIVIDADES Secundário	RAMO DE ATIVIDADES INDUSTRIAL - Papel, Papelão e Celulose	ATIVIDADES/PRODUTOS PRINCIPAIS Fabricação de papel.					
DATA DO PROJETO 29/10/1982	Nº RESOLUÇÃO 8.985	LOCALIZAÇÃO JABOATAO DOS GUARARAPES	UF PE	ESTÁGIO Concluído	DATA DO ESTÁGIO 29/11/1990		

DEPARTAMENTO DE ACIONISTAS

TIPO LOG Avenida	NOME LOG Marquês de Olinda	NUMERO 11	COMPLEMENTO 3º andar	BAIRRO Recife		
CIDADE RECIFE	UF PE	CEP 50030-000	FONE(S) (81) 4040-4017	FAX -	CONTATO Mário Carlos Sauer	E-MAIL msauer@nassau.com.br

SEDE

TIPO LOG Rua	NOME LOG Vereador Sócrates Regueira Pinto de Souza	NUMERO 183	COMPLEMENTO -	BAIRRO Centro		
CIDADE JABOATAO DOS GUARARAPES	UF PE	CEP 54100-000	FONE(S) (81) 4040-4017 / 2119-8700 (81) 3788-8800 / 4009-6216 (81) 3461-1259 / 3461-1344 (81) 3224-8177 / 4009-8000	FAX (81) 3481-1298 (81) 3224-8177	CONTATO Mário Carlos Sauer	E-MAIL msauer@nassau.com.br fiscal@nassau.com.br fqusmap@nassau.com.br

ASSESSORIA CONTÁBIL

NOME JOSE MAURICIO FREIRE DA SILVA	CNPJ/CPF DO MF 415.103.564-87					
TIPO LOG Avenida	NOME LOG Marquês de Olinda	NUMERO 11	COMPLEMENTO 6º andar	BAIRRO Recife		
CIDADE RECIFE	UF PE	CEP 50030-000	FONE(S) (81) 4040-4017	FAX -	CONTATO -	E-MAIL mauriciofreire@nassau.com.br

INSTITUIÇÃO DEPOSITÁRIA

NOME -	CNPJ DO MF -	DEPARTAMENTO -				
TIPO LOG -	NOME LOG -	NUMERO -	COMPLEMENTO -	BAIRRO -		
CIDADE -	UF -	CEP -	FONE(S) -	FAX -	CONTATO -	E-MAIL -

ADMINISTRAÇÃO

CONSELHO DE ADMINISTRAÇÃO			DIRETORIA EXECUTIVA		
DATA DA ELEIÇÃO:	TÉRMINO DO MANDATO:	DATA DA ELEIÇÃO:	TÉRMINO DO MANDATO:		
MEMBROS	CPF DO MF	CARGO	MEMBROS	CPF DO MF	CARGO
-	-	-	- Guilherme C. da Rocha Leitão	093.237.264-35	- Diretor
-	-	-	- José Nivaldo B. de Araújo	284.881.724-00	- Diretor
-	-	-	-	-	-
-	-	-	-	-	-
-	-	-	-	-	-

CAPITAL SOCIAL

AUTORIZADO	SUBSCRITO	INTEGRALIZADO	VR. NOMINAL	DATA	MOEDA	
-	-	211.365.259,63	211.365.259,63	68,81	31/12/2023	R\$

COMPOSIÇÃO		EVOLUÇÃO DO CAPITAL INTEGRALIZADO							
QUANTIDADE DE AÇÕES		EXERCÍCIO FINDO EM →		31/12/2021		31/12/2022		31/12/2023	
EFC	AUTORIZADO	SUBSCRITO	MOVIMENTAÇÃO	R\$ 1	%	R\$ 1	%	R\$ 1	%
ON	-	2.604.877	CAPITAL ANTERIOR	211.365.260	100	211.365.260	100	211.365.260	100
PNA	-	197.385	AUMENTO/REDUÇÃO	-	-	-	-	-	-
PNB	-	269.461	REC. DE SUBSCRIÇÃO	-	-	-	-	-	-
-	-	-	INCORP. RESERVAS	-	-	-	-	-	-
-	-	-	REDUÇÃO DO CAPITAL	-	-	-	-	-	-
-	-	-	CONV DE DEBENTURES	-	-	-	-	-	-
-	-	-	OUTROS (ESPECIFICAR)	-	-	-	-	-	-
TOTAIS	-	3.071.723	CAPITAL NOVO	211.365.260	100	211.365.260	100	211.365.260	100

CONTROLE ACIONÁRIO

ACIONISTAS			CONTROLDADOR:		CNPJ DO MF:	
- Itapagé S/A Cel Papéis e Artefatos (Rec Jud)	06.110.761/0001-82	% S/CAP. VOTANTE 61,78	- Itapagé S/A - Celulose Papéis e Artefatos (Em Rec Jud)		06.110.761/0001-82	
- Itapessoca Agroindustrial S/A (Rec Jud)	10.318.806/0001-86	14,28	SÓCIOS		CNPJ/CPF DO MF	
- Itapicuru Agroindustrial S/A (Rec Jud)	10.319.846/0001-42	6,23	- Guilherme Cavalcanti da Rocha Leitão		093.237.264-35	
- Cimentos do BR S/A - CIBRASA (Rec Jud)	04.898.425/0001-10	4,58	- José Nivaldo Brayner de Araújo		284.881.724-00	
- Ind de Sacos de Papel S/A - ISAPEL (Rec Jud)	10.815.306/0001-50	3,64	CONTROLDADOR:		CNPJ DO MF:	
- Outros Acionistas	-	9,49	- Itapessoca Agroindustrial S/A (Em Rec Jud)		10.318.806/0001-86	
-	-	-	SÓCIOS		CNPJ/CPF DO MF	
-	-	-	- Guilherme Cavalcanti da Rocha Leitão		093.237.264-35	
-	-	-	- José Nivaldo Brayner de Araújo		284.881.724-00	

AÇÕES DO FINOR

BENEFÍCIOS			VANTAGENS/RESTRICÇÕES		
DATA DA ASSEMBL.	BONIFICAÇÕES (%)	TIPO BONIFICAÇÃO	DIVIDENDOS P/AÇÃO	EFC	DESCRIÇÃO
10/12/2015	-	-	-	PNA	- Prioridade na distribuição de dividendo mínimo, não cumulativo, de 6% (seis por cento) ao ano, sobre o valor nominal das ações;
23/02/2015	-	-	-		- Participação integral nos resultados da sociedade, de modo que nenhum outro tipo ou classe de ações poderá atribuir a seus detentores vantagens patrimoniais ou financeiras superiores;
28/11/2013	-	-	-		- Prioridade no reembolso do capital, com ou sem prêmio, em caso de liquidação da sociedade;
-	-	-	-		- Sem direito a voto e sem direito de preferência, enquanto em nome do FINOR.

TIPO DE BONIFICAÇÃO
1 - Emissão de Ações; 2 - Alteração do Valor Nominal; 3 - Alteração do Valor Unitário

NOME	CNPJ DO MF	Nº DE CADASTRO
CELULOSE E PAPEL DE PERNAMBUCO S/A - CEPASA - EM RECUPERACAO JUDICIAL (3)	10.422.699/0001-31	312

BALANÇOS PATRIMONIAIS							
EXERCÍCIO FINDO EM →	31/12/2021		31/12/2022		31/12/2023		
CONTAS	RS 1	%	RS 1	%	RS 1	%	
ATIVO							
CIRCULANTE	140.898.497	11	142.786.511	11	141.124.440	15	
DISPONIBILIDADES	89.365	0	1.740	0	11.337	0	
REALIZÁVEL A CURTO PRAZO	112.348.160	8	113.279.674	9	111.657.603	12	
ESTOQUES	6.762.754	1	7.780.816	1	7.780.816	1	
OUTROS CRÉDITOS	1.885.816	0	1.554.913	0	1.178.672	0	
DESPESAS ANTECIPADAS	19.812.402	1	20.169.368	2	20.496.012	2	
NÃO CIRCULANTE	1.186.170.432	89	1.186.219.434	89	788.133.959	85	
REALIZÁVEL A LONGO PRAZO	735.649.290	55	736.716.351	55	563.050.043	61	
INTANGÍVEL	-	-	-	-	-	-	
IMOBILIZADO	439.634.663	33	438.616.604	33	213.109.460	23	
INVESTIMENTOS	10.886.479	1	10.886.479	1	11.974.456	1	
TOTAL DO ATIVO	1.327.068.929	100	1.329.005.945	100	929.258.399	100	
PASSIVO							
CIRCULANTE	480.471.177	36	233.820.130	18	441.806.584	48	
FORNECEDORES	42.491.572	3	43.157.110	3	18.037.927	2	
OBRIGAÇÕES TRABALHISTAS	56.183.078	4	82.803.790	6	42.023.053	5	
EMPRÉSTIMOS E FINANCIAMENTOS (CP)	-	-	-	-	-	-	
OBRIGAÇÕES TRIBUTÁRIAS E SOCIAIS	363.816.085	27	89.864.311	7	364.109.544	39	
PROVISÕES E ENCARGOS DAS PROVISÕES	-	-	-	-	-	-	
OUTRAS OBRIGAÇÕES	17.980.442	1	17.994.919	1	17.636.060	2	
NÃO CIRCULANTE	531.424.839	40	782.147.398	59	409.391.116	44	
EMPRÉSTIMOS E FINANCIAMENTOS (LP)	531.289.839	40	533.563.600	40	361.131.266	39	
DEBÊNTURES CONVERTÍVEIS	-	-	-	-	-	-	
OUTRAS OBRIGAÇÕES	135.000	0	248.583.798	19	48.259.850	5	
PATRIMÔNIO LÍQUIDO	315.172.913	24	313.038.417	24	78.060.699	8	
CAPITAL SOCIAL	211.365.260	16	211.365.260	16	211.365.260	23	
RESERVAS DE CAPITAL	-	-	-	-	-	-	
AJUSTES DE AVALIAÇÃO PATRIMONIAL	224.749.904	17	224.749.904	17	-	-	
RESERVAS DE LUCROS	-	-	-	-	-	-	
(-) AÇÕES EM TESOURARIA	-	-	-	-	-	-	
RESERVA DE REAVALIAÇÃO	-	-	-	-	-	-	
PREJUÍZOS ACUMULADOS	120.942.251	9	123.076.747	9	133.304.561	14	
TOTAL DO PASSIVO	1.327.068.929	100	1.329.005.945	100	929.258.399	100	

DEMONSTRATIVOS DOS RESULTADOS DOS EXERCÍCIOS							
EXERCÍCIO FINDO EM →	31/12/2021		31/12/2022		31/12/2023		
CONTAS	RS 1	%	RS 1	%	RS 1	%	
RECEITA BRUTA DAS VENDAS E SERVIÇOS	782.357	44	-	#DIV/0!	-	#DIV/0!	
DEDUÇÕES	592.406	33	-	#DIV/0!	-	#DIV/0!	
ABATIMENTOS CONCEDIDOS	-	-	-	#DIV/0!	-	#DIV/0!	
IMPOSTOS INCLUIDOS NO FATURAMENTO	-	-	-	#DIV/0!	-	#DIV/0!	
RECEITA OPERACIONAL LÍQUIDA	189.951	11	-	#DIV/0!	-	#DIV/0!	
CUSTO DAS MERCADS E SERVS VENDIDOS	1.983.992	111	-	#DIV/0!	-	#DIV/0!	
RESULTADO OPERACIONAL BRUTO	1.794.041	100	-	#DIV/0!	-	#DIV/0!	
DESPESAS OPERACIONAIS	2.849.294	159	2.046.834	#DIV/0!	2.265.824	#DIV/0!	
COM VENDAS	-	-	-	#DIV/0!	-	#DIV/0!	
GERAIS E ADMINISTRATIVAS	2.849.294	159	4.631.765	#DIV/0!	2.265.824	#DIV/0!	
OUTRAS	-	-	2.584.931	43.770	-	#DIV/0!	
DESPESAS FINANCEIRAS LÍQUIDAS	4.413.408	246	36	#DIV/0!	1.632	#DIV/0!	
DESPESAS FINANCEIRAS	-	-	36	#DIV/0!	5.224	#DIV/0!	
(-) RECEITAS FINANCEIRAS	4.413.408	246	-	#DIV/0!	3.592	#DIV/0!	
VARIAÇÕES MONETÁRIAS E CAMBIAIS PASSIVAS	-	-	-	#DIV/0!	-	#DIV/0!	
(-) VARIAÇÕES MONETÁRIAS E CAMBIAIS ATIVAS	-	-	-	#DIV/0!	-	#DIV/0!	
OUTRAS RECEITAS E DESPESAS	-	-	-	#DIV/0!	-	#DIV/0!	
RESULT DA EQUIVALÊNCIA PATRIMONIAL	-	-	-	#DIV/0!	-	#DIV/0!	
VENDA DE BENS E DIREITOS DO ATIVO NÃO CIRCULANTE	-	-	-	#DIV/0!	-	#DIV/0!	
(-) CUSTO DA VENDA	-	-	-	#DIV/0!	-	#DIV/0!	
RESULTADO OPERACIONAL ANTES IR E CSLL	229.927	13	2.046.870	#DIV/0!	2.267.456	#DIV/0!	
PROVISÃO PARA IMPOSTO DE RENDA	-	-	-	#DIV/0!	-	#DIV/0!	
CONTRIBUIÇÃO SOCIAL SOBRE O LUCRO	-	-	-	#DIV/0!	-	#DIV/0!	
LÚCRO LÍQUIDO ANTES DAS PARTICIPAÇÕES	229.927	13	2.046.870	#DIV/0!	2.267.456	#DIV/0!	
DEBÊNTURES	-	-	-	#DIV/0!	-	#DIV/0!	
EMPREGADOS	-	-	-	#DIV/0!	-	#DIV/0!	
ADMINISTRADORES	-	-	-	#DIV/0!	-	#DIV/0!	
OUTRAS (ESPECIFICAR)	-	-	-	#DIV/0!	-	#DIV/0!	
RESULTADO LÍQUIDO DO EXERCÍCIO	229.927	13	2.046.870	#DIV/0!	2.267.456	#DIV/0!	
QUANTIDADE DE AÇÕES	3.071.723	//////	3.071.723	//////	3.071.723	//////	
LUCRO/PREJUÍZO POR AÇÃO	0,07485	//////	0,67	//////	0,74	//////	

NOME		CNPJ DO MF		Nº DE CADASTRO						
CELULOSE E PAPEL DE PERNAMBUCO S/A - CEPASA - EM RECUPERACAO JUDICIAL (3)		10.422.699/0001-31		312						
DEMONSTRATIVOS DOS FLUXOS DE CAIXA INDIRETOS										
EXERCÍCIO FINDO EM	31/12/2021		31/12/2022		31/12/2023					
CONTAS	RS 1	%	RS 1	%	RS 1	%				
ATIVIDADES OPERACIONAIS										
RESULTADO LÍQUIDO DO EXERCÍCIO	-	229.927	147	-	2.046.870	2.336	-	2.267.456	-	23.627
AJUSTES DE ITENS QUE NÃO AFETAM O CAIXA E EQUIVALENTES DE CAIXA										
IMPOSTO DE RENDA E CONTRIBUIÇÃO SOCIAL DIFERIDO	-	-	-	-	-	-	-	-	-	
DEPRECIÇÃO, AMORTIZAÇÃO E EXAUSTÃO	-	-	-	1.018.059	-	1.162	-	757.240	-	7.890
RESULTADO DE EQUIVALÊNCIA PATRIMONIAL	-	-	-	-	-	-	-	-	-	
DIVIDENDOS RECEBIDOS DE EMPRESAS INVESTIDAS	-	-	-	-	-	-	-	-	-	
AJUSTE DE EXERCÍCIOS ANTERIORES	-	-	-	-	-	-	-	-	-	
LUCRO NA VENDA DE ATIVO IMOBILIZADO E INTANGÍVEL	-	155.000	99	-	87.626	100	-	7.960.358	-	82.946
RESULTADO LÍQUIDO FINANCEIRO	-	-	-	-	-	-	-	-	-	
BAIXAS DO ATIVO IMOBILIZADO E INTANGÍVEL	-	-	-	-	-	-	-	-	-	
DEMAIS ITENS QUE NÃO AFETAM CAIXA	-	-	-	-	-	-	-	-	-	
REDUÇÃO (AUMENTO) NAS CONTAS DO ATIVOS										
CONTAS A RECEBER DE CLIENTES	-	3.448.204	2.199	-	758.826	866	-	1.622.071	-	16.902
ESTOQUES	-	1.154.297	736	-	1.018.062	1.162	-	-	-	-
ADIANTAMENTOS A FORNECEDORES	-	-	-	-	198.751	227	-	326.644	-	3.404
TRIBUTOS A RECUPERAR	-	-	-	-	-	-	-	-	-	
CONTAS A PAGAR	-	-	-	-	-	-	-	622	-	6
IMPOSTOS SOBRE VENDAS	-	-	-	-	-	-	-	-	-	
IMPOSTO SOBRE O LUCRO	-	-	-	-	-	-	-	-	-	
DESPESAS ANTECIPADAS	-	-	-	-	-	-	-	-	-	
OUTRAS CONTAS DO ATIVO	-	856.385	546	-	-	-	-	376.241	-	3.920
AUMENTO (REDUÇÃO) NAS CONTAS DO PASSIVOS										
FORNECEDORES	-	535.317	341	-	665.538	760	-	25.119.183	-	261.740
ESTOQUES	-	-	-	-	-	-	-	-	-	
OBRIGAÇÕES TRIBUTÁRIAS	-	-	-	-	137.124	156	-	-	-	
OBRIGAÇÕES TRABALHISTAS	-	2.474.675	1.578	-	1.115.613	1.273	-	40.780.737	-	424.932
TRIBUTOS A RECOLHER	-	-	-	-	-	-	-	25.663.158	-	267.408
PAGAMENTOS DE PROCESSOS TRIBUTÁRIOS, CIVIS E TRABALHISTAS	-	-	-	-	-	-	-	1.724	-	18
OUTRAS OBRIGAÇÕES	-	3.359.423	2.142	-	14.476	17	-	47.900.992	-	499.125
JUROS PAGOS	-	-	-	-	-	-	-	-	-	
IMPOSTO DE RENDA E CONTRIBUIÇÃO SOCIAL PAGOS	-	-	-	-	-	-	-	-	-	
CAIXA LÍQUIDO PROVENIENTE DAS ATIVIDADES OPERACIONAIS										
	-	545.032	348	-	1.159.325	1.323	-	135.778	-	1.415
ATIVIDADES DE INVESTIMENTOS										
APLICAÇÕES FINANCEIRAS	-	-	-	-	-	-	-	-	-	
INVESTIMENTOS	-	-	-	-	-	-	-	-	-	
RECEBIMENTO PELA VENDA DE IMOBILIZADO E INTANGÍVEL	-	-	-	-	-	-	-	-	-	
AQUISIÇÃO DE IMOBILIZADO	-	1.161.123	740	-	-	-	-	-	-	
AQUISIÇÃO DE INTANGÍVEL	-	-	-	-	-	-	-	-	-	
EFEITO CAIXA DOS AUMENTOS DE CAPITAL EM INVESTIDAS	-	-	-	-	-	-	-	-	-	
CAIXA LÍQUIDO PROVENIENTE DAS ATIVIDADES DE INVESTIMENTOS										
	-	1.161.123	740	-	-	-	-	-	-	
ATIVIDADES DE FINANCIAMENTOS										
AÇÕES EM TESOURARIA	-	-	-	-	-	-	-	-	-	
RECEBIMENTOS DE EMPRÉSTIMOS E FINANCIAMENTOS	-	-	-	-	-	-	-	-	-	
PAGAMENTOS DE EMPRÉSTIMOS E FINANCIAMENTOS	-	-	-	-	-	-	-	-	-	
RECEBIMENTOS DE INTEGRALIZAÇÃO DE CAPITAL	-	-	-	-	-	-	-	-	-	
DIVIDENDOS PAGOS	-	-	-	-	-	-	-	-	-	
PARTES RELACIONADAS	-	-	-	-	-	-	-	145.375	-	1.515
OUTROS RECEBIMENTOS	-	772.902	493	-	1.071.700	1.223	-	-	-	
OUTROS PAGAMENTOS	-	-	-	-	-	-	-	-	-	
CAIXA LÍQUIDO PROVENIENTE DAS ATIVIDADES DE FINANCIAMENTOS										
	-	772.902	493	-	1.071.700	1.223	-	145.375	-	1.515
AUMENTO (REDUÇÃO) DE CAIXA E EQUIVALENTES DE CAIXA										
	-	156.811	100	-	87.625	100	-	9.597	-	100
FLUXO DE CAIXA DAS ATIVIDADES										
(-) CAIXA E EQUIVALENTES DE CAIXA NO INÍCIO DO EXERCÍCIO	-	246.176	157	-	89.365	102	-	1.740	-	18
CAIXA E EQUIVALENTES DE CAIXA NO FIM DO EXERCÍCIO	-	89.365	57	-	1.740	2	-	11.337	-	118
AUMENTO (REDUÇÃO) DE CAIXA E EQUIVALENTES DE CAIXA										
	-	156.811	100	-	87.625	100	-	9.597	-	100

NOME	CNPJ DO MF	Nº DE CADASTRO
CELULOSE E PAPEL DE PERNAMBUCO S/A - CEPASA - EM RECUPERACAO JUDICIAL (3)	10.422.699/0001-31	312

DEMONSTRATIVOS DOS LUCROS OU PREJUÍZOS ACUMULADOS			
EXERCÍCIO FINDO EM →	31/12/2021	31/12/2022	31/12/2023
CONTAS	RS 1	RS 1	RS 1
SALDO NO INÍCIO	- 120.712.324	- 120.942.251	- 123.076.747
AJUSTE DE EXERCÍCIOS ANTERIORES	-	87.626	7.960.358
CORREÇÃO MONETÁRIA DO SALDO INICIAL	-	-	-
SALDO AJUSTADO E CORRIGIDO	- 120.712.324	- 121.029.877	- 131.037.105
REVERSÃO DE RESERVAS	-	-	-
RESULTADO LÍQUIDO DO EXERCÍCIO	- 229.927	- 2.046.870	- 2.267.456
TRANSFERÊNCIA PARA O ATIVO DIFERIDO (INSRF-54/88)	-	-	-
DISTRIBUIÇÃO	-	-	-
AUMENTO DE CAPITAL	-	-	-
DIVIDENDOS DISTRIBUÍDOS	-	-	-
OUTRAS (ESPECIFICAR)	-	-	-
DESTINAÇÃO PROPOSTA À ASSEMBLÉIA	-	-	-
RESERVAS DE LUCROS	-	-	-
. LEGAL	-	-	-
. LUCROS A REALIZAR	-	-	-
. OUTRAS (ESPECIFICAR)	-	-	-
DIVIDENDOS	-	-	-
IRF SOBRE O LUCRO LÍQUIDO – LEI 7.713/88	-	-	-
SALDO NO FIM	- 120.942.251	- 123.076.747	- 133.304.561

ÍNDICES E INDICADORES			
EXERCÍCIO FINDO EM →	31/12/2021	31/12/2022	31/12/2023
LIQUIDEZ CORRENTE	0,29	0,61	0,32
LIQUIDEZ GERAL	1,82	3,76	1,59
AUTO FINANCIAMENTO DO IMOBILIZADO (%)	69,96	69,64	34,68
ESTRUTURA OPERACIONAL	0,12	0,12	0,18
RENTABILIDADE DO ATIVO TOTAL (%)	- 0,02	- 0,15	- 0,24
RENTABILIDADE DO CAPITAL PRÓPRIO (%)	- 0,07	- 0,65	- 2,90
CAPITAL PRÓPRIO / ATIVO TOTAL (%)	23,75	23,55	8,40
GRAU DE ENDIVIDAMENTO (%)	76,25	76,45	91,60
VALOR NOMINAL DA AÇÃO	68,81	68,81	68,81
VALOR PATRIMONIAL DA AÇÃO NO BALANÇO	102,60	101,91	25,41
VALOR PATRIMONIAL DA AÇÃO APOS A ASSEMBLÉIA	102,60	101,91	25,41

AUDITORIA CONTÁBIL	
EXERCÍCIO	AUDITORES
31/12/2021	- Não apresentou o relatório da Auditoria Independente
31/12/2022	- Não apresentou o relatório da Auditoria Independente
31/12/2023	- Lopes, Machado - Auditores, Tax, Consultants & Business Advisers

OBSERVAÇÕES
- Empresa em Recuperação Judicial desde 2022 e atividades paralisadas (sem faturamento);
- Situação Cadastral no Cadastro Nacional da Pessoa Jurídica - CNPJ, Ativa em 26/07/2021, e em Recuperação Judicial em 23/12/2022;
- (3) Empresa selecionada para o Leilão, com base no disposto da Portaria MIDR nº 336, de 05/02/2025;
- Para a oferta, foi considerado o valor de R\$ 25,41, correspondente ao Valor Patrimonial da Ação.



PERFIL DE EMPRESA

EMPRESA											
CNPJ DO MF		NOME					Nº DE CADASTRO				
07.008.253/0001-50		CERAMICA QUEIROZ S/A (1)					1716				
CONSTITUIÇÃO	FORO	UF	CATEGORIA	COND. JUNTO A CVM	Nº DO REGISTRO	GRUPO EMPRESARIAL	Nº				
05/05/1982	CAXIAS	MA	Fechada	Registro Cancelado de Ofício	-	-	-				
SETOR DE ATIVIDADES		RAMO DE ATIVIDADES		ATIVIDADES/PRODUTOS PRINCIPAIS							
Secundário		INDUSTRIAL - Diversos		Fabricação de produtos cerâmicos não refratários.							
DATA DO PROJETO	Nº RESOLUÇÃO	LOCALIZAÇÃO			UF	ESTAGIO	DATA DO ESTAGIO				
27/11/1987	10.046	CAXIAS			MA	Concluído	-				
DEPARTAMENTO DE ACIONISTAS											
TIPO LOG	NOME LOG			NUMERO	COMPLEMENTO	BAIRRO					
Rua	Benedito Leite			1025	-	Centro					
CIDADE	UF	CEP	FONE(S)	FAX	CONTATO	E-MAIL					
CAXIAS	MA	65604-020	(99) 3521-3831	-	Carlos Mauricio Santos Queiroz	-					
SEDE											
TIPO LOG	NOME LOG			NUMERO	COMPLEMENTO	BAIRRO					
-	Lugar dos Caldeirões			s/nº	-	Raiz					
CIDADE	UF	CEP	FONE(S)	FAX	CONTATO	E-MAIL					
CAXIAS	MA	65607-310	(99) 3521-3831 (99) 3521-3085	-	Carlos Mauricio Santos Queiroz	ceramicaqueiroz@vnet.com.br casafrancisco@bol.com.br cst@epweb.com.br					
ASSESSORIA CONTÁBIL											
NOME						CNPJ/CPF DO MF					
FRANCISCO DAS CHAGAS RODRIGUES DE PINHO						-					
TIPO LOG	NOME LOG			NUMERO	COMPLEMENTO	BAIRRO					
Rua	Benedito Leite			659	-	Centro					
CIDADE	UF	CEP	FONE(S)	FAX	CONTATO	E-MAIL					
CAXIAS	MA	65604-020	(99) 3521-4133	-	-	-					
INSTITUIÇÃO DEPOSITÁRIA											
NOME		CNPJ DO MF			DEPARTAMENTO						
-		-			-						
TIPO LOG	NOME LOG			NUMERO	COMPLEMENTO	BAIRRO					
-	-			-	-	-					
CIDADE	UF	CEP	FONE(S)	FAX	CONTATO	E-MAIL					
-	-	-	-	-	-	-					
ADMINISTRAÇÃO											
CONSELHO DE ADMINISTRAÇÃO					DIRETORIA EXECUTIVA						
DATA DA ELEIÇÃO:		TÉRMINO DO MANDATO:			DATA DA ELEIÇÃO:		TÉRMINO DO MANDATO:				
-		-			15/07/2013		15/07/2016				
MEMBROS		CPF DO MF		CARGO		MEMBROS		CPF DO MF		CARGO	
-		-		-		Carlos Mauricio S. Queiroz		381.812.823-53		- Diretor Presidente	
-		-		-		Hélio de Sousa Queiroz Júnior		244.549.073-15		- Diretor Industrial	
-		-		-		João Antônio dos Santos Neto		225.147.593-15		- Diretor Comercial e Financeiro	
-		-		-		-		-		-	
-		-		-		-		-		-	
-		-		-		-		-		-	
-		-		-		-		-		-	
CAPITAL SOCIAL											
AUTORIZADO		SUBSCRITO		INTEGRALIZADO		VR. NOMINAL		DATA		MOEDA	
-		2.389.530,06		2.389.530,06		-		15/07/2013		R\$	
COMPOSIÇÃO			EVOLUÇÃO DO CAPITAL INTEGRALIZADO								
QUANTIDADE DE AÇÕES			EXERCÍCIO FINDO EM →			31/12/2006		31/12/2007		31/12/2008	
EFC	AUTORIZADO	SUBSCRITO	MOVIMENTAÇÃO			R\$ 1	%	R\$ 1	%	R\$ 1	%
ON	-	350.000	CAPITAL ANTERIOR			2.389.530	100	2.389.530	100	2.389.530	100
PNA	-	2.175	AUMENTO/REDUÇÃO			-	-	-	-	-	-
PNB	-	346.518	REC. DE SUBSCRIÇÃO			-	-	-	-	-	-
-	-	-	INCORP. RESERVAS			-	-	-	-	-	-
-	-	-	REDUÇÃO DO CAPITAL			-	-	-	-	-	-
-	-	-	CONV DE DEBÊNTURES			-	-	-	-	-	-
-	-	-	OUTROS (ESPECIFICAR)			-	-	-	-	-	-
TOTAIS	-	698.693	CAPITAL NOVO			2.389.530	100	2.389.530	100	2.389.530	100
CONTROLE ACIONÁRIO						DATA		15/07/2013			
ACIONISTAS		CNPJ/CPF DO MF	% S/CAP. VOTANTE		CONTROLADOR:			CNPJ DO MF:			
- Hélio de Sousa Queiroz		001.945.063-04	87,70		ACIONISTAS			-			
- Hélio de Sousa Queiroz Júnior Ltda		06.081.319/0001-75	7,34		-			-			
- Construtora e Engenharia Luminar Ltda		11.029.691/0001-72	3,06		-			-			
- Mais Gráfica e Editora Ltda		05.700.489/0001-28	1,84		-			-			
- João Antônio dos Santos Neto		225.147.593-15	0,03		CONTROLADOR:			-			
- Outros Acionistas		-	0,03		ACIONISTAS			-			
-		-	-		-			-			
-		-	-		-			-			
-		-	-		-			-			
-		-	-		-			-			
AÇÕES DO FINOR											
BENEFÍCIOS				VANTAGENS/RESTRITÕES							
DATA DA ASSEMBL.	BONIFICAÇÕES (%)	TIPO BONIFICAÇÃO	DIVIDENDOS P/AÇÃO	EFC	DESCRIÇÃO						
-	-	-	-	PNB	- Prioridade na distribuição de dividendos mínimos de 6% (seis por cento) ao ano, não cumulativos, calculados sobre o capital representativo dessa espécie e classe de ações;						
-	-	-	-		- Participação integral nos resultados da sociedade, de modo que a nenhuma outra espécie ou classe de ações sejam atribuídas vantagens patrimoniais superiores;						
-	-	-	-		- Prioridade no reembolso do capital, sem prêmio, no caso de liquidação da sociedade, com base em seu valor patrimonial;						
-	-	-	-		- Sem direito a voto e sem direito de preferência, enquanto em nome do FINOR.						
TIPO DE BONIFICAÇÃO											
1 - Emissão de Ações; 2 - Alteração do Valor Nominal; 3 - Alteração do Valor Unitário											

NOME	CNPJ DO MF	Nº DE CADASTRO
CERAMICA QUEIROZ S/A (1)	07.008.253/0001-50	1716

BALANÇOS PATRIMONIAIS							
EXERCÍCIO FINDO EM →	31/12/2006		31/12/2007		31/12/2008		
CONTAS	RS 1	%	RS 1	%	RS 1	%	
ATIVO							
CIRCULANTE	193.272	9	163.592	7	164.051	8	
DISPONIBILIDADES	15.692	1	10.490	0	2.044	0	
REALIZÁVEL A CURTO PRAZO	-	-	-	-	-	-	
ESTOQUES	155.580	8	133.287	6	144.107	7	
OUTROS CRÉDITOS	22.000	1	19.815	1	17.900	1	
DESPESAS ANTECIPADAS	-	-	-	-	-	-	
NÃO CIRCULANTE	1.858.315	91	2.063.783	93	1.843.279	92	
REALIZÁVEL A LONGO PRAZO	-	-	-	-	-	-	
INVESTIMENTOS	-	-	-	-	-	-	
IMOBILIZADO	1.858.315	91	2.063.783	93	1.843.279	92	
DIFERIDO	-	-	-	-	-	-	
TOTAL DO ATIVO	2.051.587	100	2.227.375	100	2.007.330	100	
PASSIVO							
CIRCULANTE	96.084	5	163.258	7	189.654	9	
FORNECEDORES	18.982	1	40.971	2	35.820	2	
OBRIGAÇÕES TRABALHISTAS	9.534	0	9.961	0	9.940	0	
EMPRÉSTIMOS E FINANCIAMENTOS (CP)	52.447	3	100.456	5	130.500	7	
OBRIGAÇÕES TRIBUTÁRIAS	9.631	0	5.670	0	6.870	0	
ADIANTAMENTO PARA FUTURO AUMENTO DE CAPITAL	-	-	-	-	-	-	
OUTRAS OBRIGAÇÕES	5.490	0	6.200	0	6.524	0	
NÃO CIRCULANTE	923.434	45	1.068.056	48	828.482	41	
EMPRÉSTIMOS E FINANCIAMENTOS (LP)	923.434	45	1.068.056	48	828.482	41	
DEBÊNTURES	-	-	-	-	-	-	
OUTRAS OBRIGAÇÕES	-	-	-	-	-	-	
PATRIMÔNIO LÍQUIDO	1.032.069	50	996.061	45	989.194	49	
CAPITAL SOCIAL	2.389.530	116	2.389.530	107	2.389.530	119	
RESERVAS DE CAPITAL	2.638	0	2.638	0	2.638	0	
AJUSTES DE AVALIAÇÃO PATRIMONIAL	-	-	-	-	-	-	
RESERVAS DE LUCROS	-	-	-	-	-	-	
(-) AÇÕES EM TESOURARIA	-	-	-	-	-	-	
OUTROS (ESPECIFICAR)	-	-	-	-	-	-	
PREJUÍZOS ACUMULADOS	1.360.099	66	1.396.107	63	1.402.974	70	
TOTAL DO PASSIVO	2.051.587	100	2.227.375	100	2.007.330	100	

DEMONSTRATIVOS DOS RESULTADOS DOS EXERCÍCIOS							
EXERCÍCIO FINDO EM →	31/12/2006		31/12/2007		31/12/2008		
CONTAS	RS 1	%	RS 1	%	RS 1	%	
RECEITA BRUTA DAS VENDAS E SERVIÇOS	1.408.322	432	1.436.348	397	1.523.662	389	
DEDUÇÕES	181.673	56	185.289	51	196.552	50	
ABATIMENTOS CONCEDIDOS	-	-	-	-	-	-	
IMPOSTOS INCLUIDOS NO FATURAMENTO	-	-	-	-	-	-	
RECEITA OPERACIONAL LÍQUIDA	1.226.649	376	1.251.059	346	1.327.110	339	
CUSTO DAS MERCADIS E SERV. VENDIDOS	900.453	276	889.390	246	935.877	239	
RESULTADO OPERACIONAL BRUTO	326.196	100	361.669	100	391.233	100	
DESPESAS OPERACIONAIS	302.744	93	359.736	99	358.880	92	
COM VENDAS	350	0	490	0	750	0	
GERAIS E ADMINISTRATIVAS	124.487	38	138.742	38	137.626	35	
OUTRAS	177.907	55	220.504	61	220.504	56	
DESPESAS FINANCEIRAS LÍQUIDAS	33.351	10	37.941	10	39.220	10	
DESPESAS FINANCEIRAS	33.351	10	37.941	10	39.220	10	
(-) RECEITAS FINANCEIRAS	-	-	-	-	-	-	
VARIAÇÕES MONETÁRIAS E CAMBIAS PASSIVAS	-	-	-	-	-	-	
(-) VARIAÇÕES MONETÁRIAS E CAMBIAS ATIVAS	-	-	-	-	-	-	
OUTRAS RECEITAS E DESPESAS	-	-	-	-	-	-	
RESULT DA EQUIVALÊNCIA PATRIMONIAL	-	-	-	-	-	-	
VENDA DE BENS E DIREITOS DO ATIVO NÃO CIRCULANTE	-	-	-	-	-	-	
(-) CUSTO DA VENDA	-	-	-	-	-	-	
RECEITAS NÃO OPERACIONAIS	-	-	-	-	-	-	
RESULTADO OPERACIONAL ANTES IR E CSLL	9.899	3	36.008	10	6.867	2	
PROVISÃO PARA IMPOSTO DE RENDA	-	-	-	-	-	-	
CONTRIBUIÇÃO SOCIAL SOBRE O LUCRO	-	-	-	-	-	-	
LUCRO LÍQUIDO ANTES DAS PARTICIPAÇÕES	9.899	3	36.008	10	6.867	2	
DEBÊNTURES	-	-	-	-	-	-	
EMPREGADOS	-	-	-	-	-	-	
ADMINISTRADORES	-	-	-	-	-	-	
OUTRAS (ESPECIFICAR)	-	-	-	-	-	-	
RESULTADO LÍQUIDO DO EXERCÍCIO	9.899	3	36.008	10	6.867	2	
QUANTIDADE DE AÇÕES	698.693	//////	698.693	//////	698.693	//////	
LUCRO/PREJUÍZO POR AÇÃO	0,01417	//////	0,05154	//////	0,00983	//////	

NOME	CNPJ DO MF	Nº DE CADASTRO
CERAMICA QUEIROZ S/A (1)	07.008.253/0001-50	1716

DEMONSTRATIVOS DOS LUCROS OU PREJUÍZOS ACUMULADOS			
EXERCÍCIO FINDO EM →	31/12/2006	31/12/2007	31/12/2008
CONTAS	RS 1	RS 1	RS 1
SALDO NO INÍCIO	- 1.350.200	- 1.360.099	- 1.396.107
AJUSTE DE EXERCÍCIOS ANTERIORES	-	-	-
CORREÇÃO MONETÁRIA DO SALDO INICIAL	-	-	-
SALDO AJUSTADO E CORRIGIDO	- 1.350.200	- 1.360.099	- 1.396.107
REVERSÃO DE RESERVAS	-	-	-
RESULTADO LÍQUIDO DO EXERCÍCIO	- 9.899	- 36.008	- 6.867
TRANSFERÊNCIA PARA O ATIVO DIFERIDO (INSRF-54/88)	-	-	-
DISTRIBUIÇÃO	-	-	-
AUMENTO DE CAPITAL	-	-	-
DIVIDENDOS DISTRIBUÍDOS	-	-	-
OUTRAS (ESPECIFICAR)	-	-	-
DESTINAÇÃO PROPOSTA À ASSEMBLÉIA	-	-	-
RESERVAS DE LUCROS	-	-	-
. LEGAL	-	-	-
. LUCROS A REALIZAR	-	-	-
. OUTRAS (ESPECIFICAR)	-	-	-
DIVIDENDOS	-	-	-
IRF SOBRE O LUCRO LÍQUIDO – LEI 7.713/88	-	-	-
SALDO NO FIM	- 1.360.099	- 1.396.107	- 1.402.974

ÍNDICES E INDICADORES			
EXERCÍCIO FINDO EM →	31/12/2006	31/12/2007	31/12/2008
LIQUIDEZ CORRENTE	2,01	1,00	0,87
LIQUIDEZ GERAL	2,01	1,00	0,87
AUTO FINANCIAMENTO DO IMOBILIZADO (%)	55,54	48,26	53,66
ESTRUTURA OPERACIONAL	0,10	0,08	0,09
RENTABILIDADE DO ATIVO TOTAL (%)	- 0,48	- 1,62	- 0,34
RENTABILIDADE DO CAPITAL PRÓPRIO (%)	- 0,96	- 3,62	- 0,69
CAPITAL PRÓPRIO / ATIVO TOTAL (%)	50,31	44,72	49,28
GRAU DE ENDIVIDAMENTO (%)	49,69	55,28	50,72
VALOR NOMINAL DA AÇÃO	-	-	-
VALOR PATRIMONIAL DA AÇÃO NO BALANÇO	1,48	1,43	1,42
VALOR PATRIMONIAL DA AÇÃO APOS A ASSEMBLÉIA	1,42	1,42	1,42

AUDITORIA CONTÁBIL	
EXERCÍCIO	AUDITORES
31/12/2006	- AUDIPER - Auditores Independentes S/S
31/12/2007	- AUDIPER - Auditores Independentes S/S
31/12/2008	- AUDIPER - Auditores Independentes S/S

OBSERVAÇÕES
- Empresa em funcionamento em 2008;
- Situação Cadastral Ativa no Cadastro Nacional da Pessoa Jurídica - CNPJ, em 03/11/2005;
- Consoante a Deliberação CVM nº 641, de 07/10/2010, a exigência de apresentação da Demonstração dos Fluxos de Caixa se aplica aos exercícios encerrados a partir de 31/12/2010 e às Demonstrações Financeiras de 2009 a serem divulgadas em conjunto com as demonstrações de 2010, para fins de comparação;
- (1) Empresa dispensada do registro de que trata a Resolução CVM nº 10, de 03/11/2020, por estar enquadrada no Artigo 21 da Lei nº 8.167/91;
- Para a oferta, foi considerado o valor de R\$ 1,42, correspondente ao Valor Patrimonial da Ação.
-
-
-
-

NOME	CNPJ DO MF	Nº DE CADASTRO
CIA AGROPEC VALE DA IBIAPABA - COPEVALE (1)	05.222.070/0001-08	255

BALANÇOS PATRIMONIAIS						
EXERCÍCIO FINDO EM →	31/12/1988		31/12/1989		31/12/1990	
CONTAS	Cz\$ 1.000	%	NCz\$ 1	%	Cr\$ 1	%
ATIVO						
CIRCULANTE	8.260	1	36.060	0	85.999	0
DISPONIBILIDADES	736	0	36.060	0	85.999	0
REALIZÁVEL A CURTO PRAZO	-	-	-	-	-	-
ESTOQUES	7.278	0	-	-	-	-
ADIANTAMENTO A FUNCIONÁRIOS	246	0	-	-	-	-
DESPESAS ANTECIPADAS	-	-	-	-	-	-
NÃO CIRCULANTE	1.536.965	99	28.270.360	100	270.700.947	100
REALIZÁVEL A LONGO PRAZO	-	-	2.023.796	7	20.530.812	8
INVESTIMENTOS	-	-	-	-	-	-
IMOBILIZADO	1.148.045	74	18.794.009	66	177.626.704	66
DIFERIDO	388.920	25	7.452.555	26	72.543.431	27
TOTAL DO ATIVO	1.545.225	100	28.306.420	100	270.786.946	100
PASSIVO	RS 1	%	RS 1	%	RS 1	%
CIRCULANTE	16.544	1	2.638.219	9	4.262.346	2
FORNECEDORES	2.180	0	-	-	-	-
OBRIGAÇÕES TRABALHISTAS E TRIBUTÁRIAS	2.261	0	18.372	0	76.779	0
EMPRÉSTIMOS E FINANCIAMENTOS (CP)	12.077	1	2.619.821	9	4.000.000	1
DIVIDENDOS A PAGAR	26	0	26	0	26	0
PROVISÕES E ENCARGOS DAS PROVISÕES	-	-	-	-	-	-
ADIANTAMENTOS BANCÁRIOS	-	-	-	-	185.541	0
NÃO CIRCULANTE	24.957	2	43.099	0	-	-
CRÉD. PESS. JUR. LIGADAS	17.573	1	-	-	-	-
CRÉD. PESS. FÍS. LIGADAS	7.098	0	-	-	-	-
PROV. P.IMP. DE RENDA DIFERIDO	286	0	43.099	0	-	-
PATRIMÔNIO LÍQUIDO	1.503.724	97	25.625.102	91	266.524.600	98
CAPITAL SOCIAL	173.073	11	2.198.162	8	40.280.615	15
RESERVAS DE CAPITAL	1.308.763	85	23.082.453	82	222.988.158	82
AJUSTES DE AVALIAÇÃO PATRIMONIAL	-	-	-	-	-	-
RESERVAS DE LUCROS	943	0	14.903	0	140.857	0
(-) AÇÕES EM TESOURARIA	-	-	-	-	-	-
RESERVA DE REAVALIAÇÃO	-	-	-	-	-	-
PREJUÍZOS ACUMULADOS	20.945	1	329.584	1	3.114.970	1
TOTAL DO PASSIVO	1.545.225	100	28.306.420	100	270.786.946	100

DEMONSTRATIVOS DOS RESULTADOS DOS EXERCÍCIOS						
EXERCÍCIO FINDO EM →	31/12/1988		31/12/1989		31/12/1990	
CONTAS	Cz\$ 1.000	%	NCz\$ 1	%	Cr\$ 1	%
RECEITA BRUTA DAS VENDAS E SERVIÇOS	-	-	5.771	331	-	-
DEDUÇÕES	-	-	-	-	-	-
ABATIMENTOS CONCEDIDOS	-	-	-	-	-	-
IMPOSTOS INCLuíDOS NO FATURAMENTO	-	-	-	-	-	-
RECEITA OPERACIONAL LÍQUIDA	-	-	5.771	331	-	-
CUSTO DAS MERCADS E SERV VENDIDOS	-	-	7.516	431	-	-
RESULTADO OPERACIONAL BRUTO	-	-	1.745	100	-	-
DESPESAS OPERACIONAIS	-	-	-	-	-	-
COM VENDAS	-	-	-	-	-	-
GERAIS E ADMINISTRATIVAS	-	-	-	-	-	-
OUTRAS	-	-	-	-	-	-
DESPESAS FINANCEIRAS LÍQUIDAS	-	-	-	-	-	-
CORREÇÃO MONETÁRIA DO BALANÇO	-	-	1.209.682	69.323	-	-
(-) ACRÉSCIMO AO DIFERIDO - IN SRF 54/88	-	-	1.209.682	69.323	-	-
VARIAÇÕES MONETÁRIAS E CAMBIAIS PASSIVAS	-	-	-	-	-	-
(-) VARIAÇÕES MONETÁRIAS E CAMBIAIS ATIVAS	-	-	-	-	-	-
OUTRAS RECEITAS E DESPESAS	-	-	-	-	-	-
RESULT DA EQUIVALÊNCIA PATRIMONIAL	-	-	-	-	-	-
VENDA DE BENS E DIREITOS DO ATIVO NÃO CIRCULANTE	-	-	-	-	-	-
(-) CUSTO DA VENDA	-	-	-	-	-	-
OUTRAS	-	-	-	-	-	-
RESULTADO OPERACIONAL ANTES IR E CSLL	-	-	1.745	100	-	-
PROVISÃO PARA IMPOSTO DE RENDA E CSLL	-	-	-	-	-	-
CONTRIBUIÇÃO SOCIAL SOBRE O LUCRO	-	-	-	-	-	-
LUCRO LÍQUIDO ANTES DAS PARTICIPAÇÕES	-	-	1.745	100	-	-
DEBÊNTURES	-	-	-	-	-	-
EMPREGADOS	-	-	-	-	-	-
ADMINISTRADORES	-	-	-	-	-	-
OUTRAS (ESPECIFICAR)	-	-	-	-	-	-
RESULTADO LÍQUIDO DO EXERCÍCIO	-	-	1.745	100	-	-
QUANTIDADE DE AÇÕES	-	///////	2.198.162	///////	40.280.615	///////
LUCRO/PREJUÍZO POR AÇÃO	#DIV/0!	///////	0,00079	///////	-	///////

NOME	GNPJ DO MF	Nº DE CADASTRO
CIA AGROPEC VALE DA IBIAPABA - COPEVALE (1)	05.222.070/0001-08	255

DEMONSTRATIVOS DOS LUCROS OU PREJUÍZOS ACUMULADOS			
EXERCÍCIO FINDO EM →	31/12/1988	31/12/1989	31/12/1990
CONTAS	Cz\$ 1.000	Nc\$ 1	Cr\$ 1
SALDO NO INÍCIO	2.286	20.945	329.584
AJUSTE DE EXERCÍCIOS ANTERIORES	-	-	-
CORREÇÃO MONETÁRIA DO SALDO INICIAL	18.659	310.383	2.785.386
SALDO AJUSTADO E CORRIGIDO	20.945	331.328	3.114.970
REVERSÃO DE RESERVAS	-	-	-
RESULTADO LÍQUIDO DO EXERCÍCIO	-	1.745	-
TRANSFERÊNCIA PARA O ATIVO DIFERIDO (INSRF-54/88)	-	-	-
DISTRIBUIÇÃO	-	-	-
AUMENTO DE CAPITAL	-	-	-
DIVIDENDOS DISTRIBUÍDOS	-	-	-
OUTRAS (ESPECIFICAR)	-	-	-
DESTINAÇÃO PROPOSTA À ASSEMBLÉIA	-	-	-
RESERVAS DE LUCROS	-	-	-
. LEGAL	-	-	-
. LUCROS A REALIZAR	-	-	-
. OUTRAS (ESPECIFICAR)	-	-	-
DIVIDENDOS	-	-	-
IRF SOBRE O LUCRO LÍQUIDO - LEI 7.713/88	-	-	-
SALDO NO FIM	20.945	329.584	3.114.970

ÍNDICES E INDICADORES			
EXERCÍCIO FINDO EM →	31/12/1988	31/12/1989	31/12/1990
LIQUIDEZ CORRENTE	0,50	0,50	0,02
LIQUIDEZ GERAL	0,50	0,78	4,84
AUTO FINANCIAMENTO DO IMOBILIZADO (%)	97,84	97,63	106,54
ESTRUTURA OPERACIONAL	0,01	0,00	0,00
RENTABILIDADE DO ATIVO TOTAL (%)	-	0,01	-
RENTABILIDADE DO CAPITAL PRÓPRIO (%)	-	0,01	-
CAPITAL PRÓPRIO / ATIVO TOTAL (%)	97,31	90,53	98,43
GRAU DE ENDIVIDAMENTO (%)	2,69	9,47	1,57
VALOR NOMINAL DA AÇÃO	-	-	-
VALOR PATRIMONIAL DA AÇÃO NO BALANÇO	#DIV/0!	11,66	6,62
VALOR PATRIMONIAL DA AÇÃO APÓS A ASSEMBLÉIA	-	1,01	6,62

AUDITORIA CONTÁBIL	
EXERCÍCIO	AUDITORES
31/12/1988	- Demonstrações Financeiras não auditadas
31/12/1989	- MARPE Auditores Associados S/C
31/12/1990	- MARPE Auditores Associados S/C

OBSERVAÇÕES
- Empresa com atividades paralisadas desde 1991, conforme Assembleia Geral Extraordinária realizada pela empresa, em 10/01/2012, que deliberou o reinício de suas atividades;
- Situação Cadastral baixada no Cadastro Nacional da Pessoa Jurídica - CNPJ, por extinção por encerramento liquidado voluntária, em 27/08/2024;
- (1) Empresa dispensada do registro de que trata a Resolução CVM nº 10, de 03/11/2020, por estar enquadrada no Artigo 21 da Lei nº 8.167/91;
- Para a oferta, foi considerado o valor de R\$ 0,04968, correspondente ao Valor Patrimonial de Cr\$ 6,62, calculado com base nas Demonstrações Financeiras de 31/12/1990, atualizado pelos índices previstos para correção monetária das demonstrações financeiras até a emissão do Real.



PERFIL DE EMPRESA

EMPRESA										
CNPJ DO MF 12.542.007/0001-14		NOME CIA DE ALIMENTOS DO MARANHÃO - COMASA (1)					Nº DE CADASTRO 1865			
CONSTITUIÇÃO 05/04/1988	FORO CODÓ	UF MA	CATEGORIA Fechada	COND. JUNTO A CVM Registro Cancelado (OPA)	Nº DO REGISTRO -	GRUPO EMPRESARIAL BENEDITO FIGUEIREDO	Nº 40			
SETOR DE ATIVIDADES Primário		RAMO DE ATIVIDADES PESCA - Produtos Alimentares			ATIVIDADES/PRODUTOS PRINCIPAIS Criação de peixes em água doce.					
DATA DO PROJETO 25/11/1988	Nº RESOLUÇÃO 10.257	LOCALIZAÇÃO ARARI			UF MA	ESTÁGIO Concluído	DATA DO ESTÁGIO 31/08/1993			
DEPARTAMENTO DE ACIONISTAS										
TIPO LOG Avenida		NOME LOG Santos Dumont			NUMERO 5.132	COMPLEMENTO -	BAIRRO São Sebastião			
CIDADE CODÓ		UF MA	CEP 65400-000	FONE(S) (99) 3661-8300	FAX -	CONTATO Eliane Costa Carneiro Figueiredo	E-MAIL imaplas@caweb.com.br			
SEDE										
TIPO LOG Rodovia		NOME LOG BR 222 - Km 30			NUMERO s/nº	COMPLEMENTO Povoado Carne Seca	BAIRRO Zona Rural			
CIDADE ARARI		UF MA	CEP 65480-000	FONE(S) (99) 3661-2606 (99) 3661-1001	FAX -	CONTATO Eliane Costa Carneiro Figueiredo	E-MAIL imaplas@caweb.com.br			
ASSESSORIA CONTÁBIL										
NOME -									CNPJ/CPF DO MF -	
TIPO LOG -		NOME LOG -			NUMERO -	COMPLEMENTO -	BAIRRO -			
CIDADE -		UF -	CEP -	FONE(S) -	FAX -	CONTATO -	E-MAIL -			
INSTITUIÇÃO DEPOSITÁRIA										
NOME -				CNPJ DO MF -		DEPARTAMENTO -				
TIPO LOG -		NOME LOG -			NUMERO -	COMPLEMENTO -	BAIRRO -			
CIDADE -		UF -	CEP -	FONE(S) -	FAX -	CONTATO -	E-MAIL -			
ADMINISTRAÇÃO										
CONSELHO DE ADMINISTRAÇÃO					DIRETORIA EXECUTIVA					
DATA DA ELEIÇÃO: 25/01/2012		TÉRMINO DO MANDATO: 25/01/2015			DATA DA ELEIÇÃO: 25/01/2012		TÉRMINO DO MANDATO: 25/01/2015			
MEMBROS		CPF DO MF	CARGO		MEMBROS		CPF DO MF	CARGO		
- Eliane Costa Carneiro Figueiredo		451.974.153-04	- Presidente		- Eliane Costa C. Figueiredo		451.974.153-04	- Diretora Presidente		
- Benedito Francisco da S. Figueiredo		003.155.673-68	- Conselheiro		- Sérgio Murilo C. Figueiredo		207.104.963-20	- Diretor Presidente		
- Nicanor Monteiro dos Santos		008.224.933-49	- Conselheiro		-		-	-		
-		-	-		-		-	-		
-		-	-		-		-	-		
-		-	-		-		-	-		
-		-	-		-		-	-		
CAPITAL SOCIAL										
AUTORIZADO 8.000.000,00		SUBSCRITO 6.608.839,48			INTEGRALIZADO 6.608.839,48		VR.NOMINAL -	DATA 02/06/2022	MOEDA R\$	
COMPOSIÇÃO					EVOLUÇÃO DO CAPITAL INTEGRALIZADO					
QUANTIDADE DE AÇÕES			EXERCÍCIO FINDO EM →		31/12/2019		31/12/2020		31/12/2021	
EFC	AUTORIZADO	SUBSCRITO	MOVIMENTAÇÃO		RS 1	%	RS 1	%	RS 1	%
ON	-	854.406	CAPITAL ANTERIOR		6.608.839	100	6.608.839	100	6.608.839	100
PNA	-	724.455	AUMENTO/REDUÇÃO		-	-	-	-	-	-
-	-	-	- REC. DE SUBSCRIÇÃO		-	-	-	-	-	-
-	-	-	- INCORP. RESERVAS		-	-	-	-	-	-
-	-	-	- REDUÇÃO DO CAPITAL		-	-	-	-	-	-
-	-	-	- CONV DE DEBÊNTURES		-	-	-	-	-	-
-	-	-	- OUTROS (ESPECIFICAR)		-	-	-	-	-	-
TOTAIS	-	1.578.861	CAPITAL NOVO		6.608.839	100	6.608.839	100	6.608.839	100
CONTROLE ACIONÁRIO										
ACIONISTAS				CNPJ/CPF DO MF	% S/CAP. VOTANTE	CONTROLADOR:		CNPJ DO MF:		
- Alto Negro Agropecuária Ltda				06.399.588/0001-84	69,18	ACIONISTAS		-		
- Benedito Francisco da Silveira Figueiredo				003.155.673-68	13,01	ACIONISTAS		-		
- Eliane Costa Carneiro Figueiredo				451.974.153-04	12,33	ACIONISTAS		-		
- Sérgio Murilo Carneiro Figueiredo				207.104.963-20	2,40	ACIONISTAS		-		
- Camilo de Lellis Carneiro Figueiredo				846.816.677-49	2,40	ACIONISTAS		-		
- Outros Acionistas				-	0,68	ACIONISTAS		-		
-				-	-	ACIONISTAS		-		
-				-	-	ACIONISTAS		-		
-				-	-	ACIONISTAS		-		
AÇÕES DO FINOR										
BENEFÍCIOS				VANTAGENS/RESTRIÇÕES						
DATA DA ASSEMBL.	BONIFICAÇÕES (%)	TIPO BONIFICAÇÃO	DIVIDENDOS P/AÇÃO	EFC	DESCRIÇÃO					
-	-	-	-	PNA	- Prioridade na distribuição de dividendos mínimos, não cumulativos, de 8% (oito por cento) ao ano, calculado sobre o capital representativo dessa espécie e classe de ação;					
-	-	-	-		- Participação integral nos resultados da sociedade, de modo que a nenhuma outra espécie ou classe de ações sejam atribuídas vantagens patrimoniais superiores;					
-	-	-	-		- Prioridade no reembolso do capital, no caso de dissolução da Sociedade;					
-	-	-	-		- Sem direito a voto e sem direito de preferência, enquanto em nome do FINOR.					
TIPO DE BONIFICAÇÃO										
1 - Emissão de Ações; 2 - Alteração do Valor Nominal; 3 - Alteração do Valor Unitário										

NOME	CNPJ DO MF	Nº DE CADASTRO
CIA DE ALIMENTOS DO MARANHÃO - COMASA (1)	12.542.007/0001-14	1865

BALANÇOS PATRIMONIAIS						
EXERCÍCIO FINDO EM →	31/12/2019		31/12/2020		31/12/2021	
CONTAS	RS 1	%	RS 1	%	RS 1	%
ATIVO						
CIRCULANTE	-	-	-	-	-	-
DISPONIBILIDADES	-	-	-	-	-	-
REALIZÁVEL A CURTO PRAZO	-	-	-	-	-	-
ESTOQUES	-	-	-	-	-	-
OUTROS CRÉDITOS	-	-	-	-	-	-
DESPESAS ANTECIPADAS	-	-	-	-	-	-
NÃO CIRCULANTE	6.196.268	100	6.196.268	100	6.196.268	100
REALIZÁVEL A LONGO PRAZO	94.656	2	94.656	2	94.656	2
INVESTIMENTOS	-	-	-	-	-	-
IMOBILIZADO	5.604.926	90	5.604.926	90	5.604.926	90
DIFERIDO	496.686	8	496.686	8	496.686	8
TOTAL DO ATIVO	6.196.268	100	6.196.268	100	6.196.268	100
PASSIVO						
CIRCULANTE	2.672.209	43	2.672.209	43	2.672.209	43
FORNECEDORES	758	0	758	0	758	0
OBRIGAÇÕES TRABALHISTAS	-	-	-	-	-	-
EMPRÉSTIMOS E FINANCIAMENTOS (CP)	2.481.546	40	2.481.546	40	2.481.546	40
OBRIGAÇÕES TRIBUTÁRIAS E SOCIAIS	187.250	3	187.250	3	187.250	3
PROVISÕES E ENCARGOS DAS PROVISÕES	-	-	-	-	-	-
OUTRAS OBRIGAÇÕES	2.655	0	2.655	0	2.655	0
NÃO CIRCULANTE	720.399	12	720.399	12	720.399	12
EMPRÉSTIMOS E FINANCIAMENTOS (LP)	370.399	6	370.399	6	370.399	6
DEBÊNTURES CONVERSÍVEIS	-	-	-	-	-	-
PARTES RELACIONADAS	350.000	6	350.000	6	350.000	6
PATRIMÔNIO LÍQUIDO	2.803.660	45	2.803.660	45	2.803.660	45
CAPITAL SOCIAL	6.608.839	107	6.608.839	107	6.608.839	107
RESERVAS DE CAPITAL	-	-	-	-	-	-
AJUSTES DE AVALIAÇÃO PATRIMONIAL	-	-	-	-	-	-
RESERVAS DE LUCROS	63.030	1	63.030	1	63.030	1
(-) AÇÕES EM TESOURARIA	-	-	-	-	-	-
RESERVA DE REAVALIAÇÃO	-	-	-	-	-	-
PREJUÍZOS ACUMULADOS	3.868.209	62	3.868.209	62	3.868.209	62
TOTAL DO PASSIVO	6.196.268	100	6.196.268	100	6.196.268	100

DEMONSTRATIVOS DOS RESULTADOS DOS EXERCÍCIOS						
EXERCÍCIO FINDO EM →	31/12/2019		31/12/2020		31/12/2021	
CONTAS	RS 1	%	RS 1	%	RS 1	%
RECEITA BRUTA DAS VENDAS E SERVIÇOS	-	#DIV/0!	-	#DIV/0!	-	#DIV/0!
DEDUÇÕES	-	#DIV/0!	-	#DIV/0!	-	#DIV/0!
ABATIMENTOS CONCEDIDOS	-	#DIV/0!	-	#DIV/0!	-	#DIV/0!
IMPOSTOS INCLUIDOS NO FATURAMENTO	-	#DIV/0!	-	#DIV/0!	-	#DIV/0!
RECEITA OPERACIONAL LÍQUIDA	-	#DIV/0!	-	#DIV/0!	-	#DIV/0!
CUSTO DAS MERCADIS E SERVIÇOS VENDIDOS	-	#DIV/0!	-	#DIV/0!	-	#DIV/0!
RESULTADO OPERACIONAL BRUTO	-	#DIV/0!	-	#DIV/0!	-	#DIV/0!
DESPESAS OPERACIONAIS	-	#DIV/0!	-	#DIV/0!	-	#DIV/0!
COM VENDAS	-	#DIV/0!	-	#DIV/0!	-	#DIV/0!
GERAIS E ADMINISTRATIVAS	-	#DIV/0!	-	#DIV/0!	-	#DIV/0!
OUTRAS	-	#DIV/0!	-	#DIV/0!	43.770	#DIV/0!
DESPESAS FINANCEIRAS LÍQUIDAS	-	#DIV/0!	-	#DIV/0!	-	#DIV/0!
DESPESAS FINANCEIRAS	-	#DIV/0!	-	#DIV/0!	-	#DIV/0!
(-) RECEITAS FINANCEIRAS	-	#DIV/0!	-	#DIV/0!	-	#DIV/0!
VARIAÇÕES MONETÁRIAS E CAMBIAS PASSIVAS	-	#DIV/0!	-	#DIV/0!	-	#DIV/0!
(-) VARIAÇÕES MONETÁRIAS E CAMBIAS ATIVAS	-	#DIV/0!	-	#DIV/0!	-	#DIV/0!
OUTRAS RECEITAS E DESPESAS	-	#DIV/0!	-	#DIV/0!	-	#DIV/0!
RESULT DA EQUIVALÊNCIA PATRIMONIAL	-	#DIV/0!	-	#DIV/0!	-	#DIV/0!
VENDA DE BENS E DIREITOS DO ATIVO NÃO CIRCULANTE	-	#DIV/0!	-	#DIV/0!	-	#DIV/0!
(-) CUSTO DA VENDA	-	#DIV/0!	-	#DIV/0!	-	#DIV/0!
RESULTADO OPERACIONAL ANTES IR E CSLL	-	#DIV/0!	-	#DIV/0!	-	#DIV/0!
PROVISÃO PARA IMPOSTO DE RENDA	-	#DIV/0!	-	#DIV/0!	-	#DIV/0!
-	-	#DIV/0!	-	#DIV/0!	-	#DIV/0!
LÚCRO LÍQUIDO ANTES DAS PARTICIPAÇÕES	-	#DIV/0!	-	#DIV/0!	-	#DIV/0!
DEBÊNTURES	-	#DIV/0!	-	#DIV/0!	-	#DIV/0!
EMPREGADOS	-	#DIV/0!	-	#DIV/0!	-	#DIV/0!
ADMINISTRADORES	-	#DIV/0!	-	#DIV/0!	-	#DIV/0!
OUTRAS (ESPECIFICAR)	-	#DIV/0!	-	#DIV/0!	-	#DIV/0!
RESULTADO LÍQUIDO DO EXERCÍCIO	-	#DIV/0!	-	#DIV/0!	-	#DIV/0!
QUANTIDADE DE AÇÕES	1.578.861	//////	1.578.861	//////	1.578.861	//////
LÚCRO/PREJUÍZO POR AÇÃO	-	//////	-	//////	-	//////


NOME	CNPJ DO MF	Nº DE CADASTRO
CIA DE ALIMENTOS DO MARANHAO - COMASA (1)	12.542.007/0001-14	1865

DEMONSTRATIVOS DOS LUCROS OU PREJUÍZOS ACUMULADOS			
EXERCÍCIO FINDO EM →	31/12/2019	31/12/2020	31/12/2021
CONTAS	RS 1	RS 1	RS 1
SALDO NO INÍCIO	- 3.868.209	- 3.868.209	- 3.868.209
AJUSTE DE EXERCÍCIOS ANTERIORES	-	-	-
CORREÇÃO MONETÁRIA DO SALDO INICIAL	-	-	-
SALDO AJUSTADO E CORRIGIDO	- 3.868.209	- 3.868.209	- 3.868.209
REVERSÃO DE RESERVAS	-	-	-
RESULTADO LÍQUIDO DO EXERCÍCIO	-	-	-
TRANSFERÊNCIA PARA O ATIVO DIFERIDO (INSRF-54/88)	-	-	-
DISTRIBUIÇÃO	-	-	-
AUMENTO DE CAPITAL	-	-	-
DIVIDENDOS DISTRIBUÍDOS	-	-	-
OUTRAS (ESPECIFICAR)	-	-	-
DESTINAÇÃO PROPOSTA À ASSEMBLÉIA	-	-	-
RESERVAS DE LUCROS	-	-	-
. LEGAL	-	-	-
. LUCROS A REALIZAR	-	-	-
. OUTRAS (ESPECIFICAR)	-	-	-
DIVIDENDOS	-	-	-
IRF SOBRE O LUCRO LÍQUIDO – LEI 7.713/88	-	-	-
SALDO NO FIM	- 3.868.209	- 3.868.209	- 3.868.209

ÍNDICES E INDICADORES			
EXERCÍCIO FINDO EM →	31/12/2019	31/12/2020	31/12/2021
LIQUIDEZ CORRENTE	-	-	-
LIQUIDEZ GERAL	0,04	0,04	0,04
AUTO FINANCIAMENTO DO IMOBILIZADO (%)	45,95	45,95	45,95
ESTRUTURA OPERACIONAL	-	-	-
RENTABILIDADE DO ATIVO TOTAL (%)	-	-	-
RENTABILIDADE DO CAPITAL PRÓPRIO (%)	-	-	-
CAPITAL PRÓPRIO / ATIVO TOTAL (%)	45,25	45,25	45,25
GRAU DE ENDIVIDAMENTO (%)	54,75	54,75	54,75
VALOR NOMINAL DA AÇÃO	-	-	-
VALOR PATRIMONIAL DA AÇÃO NO BALANÇO	1,78	1,78	1,78
VALOR PATRIMONIAL DA AÇÃO APOS A ASSEMBLÉIA	1,78	1,78	1,78

AUDITORIA CONTÁBIL	
EXERCÍCIO	AUDITORES
31/12/2019	- Dispensada do Relatório da Auditoria Independente, por estar enquadrada no Artigo 21 da Lei nº 8.167/91
31/12/2020	- Dispensada do Relatório da Auditoria Independente, por estar enquadrada no Artigo 21 da Lei nº 8.167/91
31/12/2021	- Dispensada do Relatório da Auditoria Independente, por estar enquadrada no Artigo 21 da Lei nº 8.167/91

OBSERVAÇÕES
- Empresa com atividades paralisadas desde 2017;
- Situação Cadastral Ativa no Cadastro Nacional da Pessoa Jurídica - CNPJ, em 29/06/2022;
- Os valores das rubricas dos Balanços não fecham com os totais dos respectivos grupos, razão pela qual, considerando que a empresa alterna esses valores de um exercício para outro, foi considerado para todos os exercícios o valores do Balanço referente às Demonstrações Financeiras de 31/12/2023, com pequeno ajuste;
- Empresa dispensada da apresentação das Demonstrações dos Fluxos de Caixa, por se tratar de companhia fechada com PL inferior a R\$ 2 milhões (§ 6º, do Artigo 176, da Lei nº 6.404/76);
- (1) Empresa dispensada do registro de que trata a Resolução CVM nº 10, de 03/11/2020, por estar enquadrada no Artigo 21 da Lei nº 8.167/91;
- Para a oferta, foi considerado o valor de R\$ 1,78, correspondente ao Valor Patrimonial da Ação.

 PERFIL DE EMPRESA										
EMPRESA										
CNPJ DO MF 08.479.123/0001-69			NOME CIA FRIGORIFICO POTENGY (1)					Nº DE CADASTRO 1194		
CONSTITUIÇÃO 26/06/1979	FORO PARNAMIRIM	UF RN	CATEGORIA Fechada	COND. JUNTO A CVM Registro Cancelado de Ofício		Nº DO REGISTRO -	GRUPO EMPRESARIAL -	Nº -		
SETOR DE ATIVIDADES Secundário		RAMO DE ATIVIDADES INDUSTRIAL - Produtos Alimentares			ATIVIDADES/PRODUTOS PRINCIPAIS Frigorífico - abate de bovinos.					
DATA DO PROJETO 28/05/1982	Nº RESOLUÇÃO 8.857	LOCALIZAÇÃO PARNAMIRIM			UF RN	ESTAGIO Concluído	DATA DO ESTAGIO 30/12/1997			
DEPARTAMENTO DE ACIONISTAS										
TIPO LOG -		NOME LOG O MESMO DA SEDE			NUMERO -	COMPLEMENTO -		BAIRRO -		
CIDADE -		UF -	CEP -	FONE(S) -	FAX -	CONTATO -		E-MAIL -		
SEDE										
TIPO LOG Fazenda		NOME LOG Boa Vista			NUMERO s/nº	COMPLEMENTO -		BAIRRO Zona Rural		
CIDADE PARNAMIRIM		UF RN	CEP 59150-000	FONE(S) (84) 4008.4525	FAX -	CONTATO Luciana Jácome Patriota Cirne		E-MAIL lucianapatriota@drojistas.com.br		
ASSESSORIA CONTÁBIL										
NOME AUDICONTA-AUDIT CONT ASSES EMP S/C LTDA							CNPJ/CPF DO MF 00.794.268/0001-42			
TIPO LOG Rua		NOME LOG Miguel Barra			NUMERO 758	COMPLEMENTO -		BAIRRO Tirol		
CIDADE NATAL		UF RN	CEP 59014-590	FONE(S) (84) 3222.2240	FAX (84) 3611.2446	CONTATO Wilson Medeiros da Silva		E-MAIL audiconta@audicontarn.com.br		
INSTITUIÇÃO DEPOSITÁRIA										
NOME -				CNPJ DO MF -		DEPARTAMENTO -				
TIPO LOG -		NOME LOG -			NUMERO -	COMPLEMENTO -		BAIRRO -		
CIDADE -		UF -	CEP -	FONE(S) -	FAX -	CONTATO -		E-MAIL -		
ADMINISTRAÇÃO										
CONSELHO DE ADMINISTRAÇÃO					DIRETORIA EXECUTIVA					
DATA DA ELEIÇÃO: 31/12/2018		TÉRMINO DO MANDATO: 31/12/2021			DATA DA ELEIÇÃO: 31/03/2019		TÉRMINO DO MANDATO: 15/03/2022			
MEMBROS		CPF DO MF	CARGO		MEMBROS		CPF DO MF	CARGO		
- Luciana Jácome Patriota Cirne		838.452.914-00	- Presidente		- Magda Jácome Patriota		465.581.104-82	- Diretora Presidente		
- Germano Jácome Patriota		474.396.704-00	- Conselheiro		- Luciana Jácome Patriota Cirne		838.452.914-00	- Diretora Financeira		
- Magda Jácome Patriota		465.581.104-82	- Conselheira		-		-	-		
-		-	-		-		-	-		
-		-	-		-		-	-		
-		-	-		-		-	-		
-		-	-		-		-	-		
CAPITAL SOCIAL										
AUTORIZADO 30.433.851,30		SUBSCRITO 16.475.265,58			INTEGRALIZADO 16.475.265,58		VR. NOMINAL -	DATA 02/03/2020	MOEDA R\$	
COMPOSIÇÃO										
QUANTIDADE DE AÇÕES				EVOLUÇÃO DO CAPITAL INTEGRALIZADO						
				EXERCÍCIO FINDO EM	31/12/2016		31/12/2017		31/12/2018	
EFC	AUTORIZADO	SUBSCRITO		Movimentação	R\$ 1	%	R\$ 1	%	R\$ 1	%
ON	-	481.419		CAPITAL ANTERIOR	16.475.266	100	16.475.266	100	16.475.266	100
PNA	-	16.094		AUMENTO/REDUÇÃO	-	-	-	-	-	-
PNB	-	727.552		REC. DE SUBSCRIÇÃO	-	-	-	-	-	-
-	-	-		INCRP. RESERVAS	-	-	-	-	-	-
-	-	-		REDUÇÃO DO CAPITAL	-	-	-	-	-	-
-	-	-		CONV DE DEBENTURES	-	-	-	-	-	-
-	-	-		OUTROS (ESPECIFICAR)	-	-	-	-	-	-
TOTAIS	-	1.225.065		CAPITAL NOVO	16.475.266	100	16.475.266	100	16.475.266	100
CONTROLE ACIONÁRIO										
								DATA	02/03/2020	
ACIONISTAS		CNPJ/CPF DO MF	% S/CAP. VOTANTE	CONTROLADOR:				CNPJ DO MF:		
- João Dinarte Patriota		019.682.804-78	60,00	ACIONISTAS				CNPJ/CPF DO MF		
- Germano Jácome Patriota		474396.704-00	24,00							
- Luciana Jácome Patriota Cirne		838.452.914-00	13,00							
- Outros Acionistas		-	3,00	CONTROLADOR:				CNPJ DO MF:		
-		-	-							
-		-	-	ACIONISTAS				CNPJ/CPF DO MF		
-		-	-							
-		-	-							
-		-	-							
AÇÕES DO FINOR										
BENEFÍCIOS				VANTAGENS/RESTRITÕES						
DATA DA ASSEMBLEIA	BONIFICAÇÕES (%)	TIPO BONIFICAÇÃO	DIVIDENDOS P/AÇÃO	EFC	DESCRIÇÃO					
02/03/2020	-	-	-	-	- Prioridade na distribuição de um dividendo mínimo não cumulativo de 6% ao ano, calculado sobre o capital representativo dessa espécie e classe de ações;					
-	-	-	-	-	- Participação integral nos resultados da sociedade, de modo que a nenhuma outra espécie ou classe de ações serão atribuídas vantagens patrimoniais superiores;					
-	-	-	-	-	- Prioridade no reembolso do capital, sem prêmio, na hipótese de liquidação da Sociedade;					
-	-	-	-	-	- Sem direito a voto e sem direito de preferência, enquanto em nome do FINOR.					
TIPO DE BONIFICAÇÃO										
1 - Emissão de Ações; 2 - Alteração do Valor Nominal; 3 - Alteração do Valor Unitário										

NOME	CNPJ DO MF	Nº DE CADASTRO
CIA FRIGORIFICO POTENGY (1)	08.479.123/0001-69	1194

BALANÇOS PATRIMONIAIS							
EXERCÍCIO FINDO EM →	31/12/2016		31/12/2017		31/12/2018		
CONTAS	RS 1	%	RS 1	%	RS 1	%	
ATIVO							
CIRCULANTE	195.691	6	468.373	13	1.145.967	26	
DISPONIBILIDADES	95.740	3	142.821	4	153.524	3	
REALIZÁVEL A CURTO PRAZO	-	-	-	-	-	-	
ESTOQUES	55.844	2	282.304	8	959.195	22	
OUTROS CRÉDITOS	44.107	1	43.248	1	33.248	1	
DESPESAS ANTECIPADAS	-	-	-	-	-	-	
NÃO CIRCULANTE	3.206.483	94	3.248.076	87	3.290.038	74	
REALIZÁVEL A LONGO PRAZO	88.710	3	1.194.236	32	1.236.198	28	
INVESTIMENTOS	1.119.703	33	54.176	1	54.176	1	
IMOBILIZADO	1.995.790	59	1.997.384	54	1.997.384	45	
INTANGÍVEL	2.280	0	2.280	0	2.280	0	
TOTAL DO ATIVO	3.402.174	100	3.716.449	100	4.436.005	100	
PASSIVO							
CIRCULANTE	2.187.710	64	2.543.273	68	3.046.875	69	
FORNECEDORES	730.930	21	744.626	20	665.462	15	
OBRIGAÇÕES TRABALHISTAS	-	-	-	-	-	-	
EMPRÉSTIMOS E FINANCIAMENTOS (CP)	889.587	26	900.131	24	900.131	20	
OBRIGAÇÕES TRIBUTÁRIAS	541.971	16	646.834	17	552.710	12	
PROVISÕES E ENCARGOS DAS PROVISÕES	-	-	-	-	-	-	
OUTRAS OBRIGAÇÕES	25.222	1	251.682	7	928.572	21	
NÃO CIRCULANTE	4.132.101	121	4.717.933	127	5.256.595	118	
EMPRÉSTIMOS E FINANCIAMENTOS (LP)	3.568.789	105	4.317.240	116	4.855.902	109	
DEBÊNTURES	-	-	-	-	-	-	
OUTRAS OBRIGAÇÕES	563.312	17	400.693	11	400.693	9	
PATRIMÔNIO LÍQUIDO	2.917.638	86	3.544.756	95	3.867.464	87	
CAPITAL SOCIAL	16.475.266	484	16.475.266	443	16.475.266	371	
RESERVAS DE CAPITAL	609.622	18	609.622	16	609.622	14	
AJUSTES DE AVALIAÇÃO PATRIMONIAL	-	-	-	-	-	-	
RESERVAS DE LUCROS A REALIZAR	309.017	9	309.017	8	309.017	7	
(-) AÇÕES EM TESOURARIA	-	-	-	-	-	-	
OUTROS (ESPECIFICAR)	-	-	-	-	-	-	
PREJUÍZOS ACUMULADOS	20.311.543	597	20.938.661	563	21.261.369	479	
TOTAL DO PASSIVO	3.402.174	100	3.716.449	100	4.436.005	100	

DEMONSTRATIVOS DOS RESULTADOS DOS EXERCÍCIOS							
EXERCÍCIO FINDO EM →	31/12/2016		31/12/2017		31/12/2018		
CONTAS	RS 1	%	RS 1	%	RS 1	%	
RECEITA BRUTA DAS VENDAS E SERVIÇOS	191.865	115	-	-	-	-	
DEDUÇÕES	25.416	15	-	-	-	-	
ABATIMENTOS CONCEDIDOS	-	-	-	-	-	-	
IMPOSTOS INCLuíDOS NO FATURAMENTO	-	-	-	-	-	-	
RECEITA OPERACIONAL LÍQUIDA	166.449	100	-	-	-	-	
CUSTO DAS MERCADIS E SERVIÇOS VENDIDOS	-	-	-	-	-	-	
RESULTADO OPERACIONAL BRUTO	166.449	100	-	-	-	-	
DESPESAS OPERACIONAIS	1.241.212	746	810.928	487	383.850	224	
COM VENDAS	-	-	-	-	-	-	
GERAIS E ADMINISTRATIVAS	1.229.328	739	771.748	454	354.822	204	
DEPRECIações E AMORTIZAÇÕES	-	-	-	-	-	-	
OUTRAS	11.884	7	39.180	23	29.028	16	
OUTRAS RECEITAS OPERACIONAIS	-	-	-	-	-	-	
DESPESAS FINANCEIRAS LÍQUIDAS	43.932	26	145.839	87	40.105	23	
DESPESAS FINANCEIRAS	62.711	38	14.839	9	5.747	3	
(-) RECEITAS FINANCEIRAS	18.779	11	160.678	96	45.852	27	
VARIAÇÕES MONETÁRIAS E CAMBIAIS PASSIVAS	-	-	-	-	-	-	
(-) VARIAÇÕES MONETÁRIAS E CAMBIAIS ATIVAS	-	-	-	-	-	-	
OUTRAS RECEITAS E DESPESAS	170	0	37.971	23	21.037	12	
RESULT DA EQUIVALÊNCIA PATRIMONIAL	-	-	-	-	-	-	
VENDA DE BENS E DIREITOS DO ATIVO NÃO CIRCULANTE	-	-	-	-	-	-	
OUTRAS DESPESAS E RECEITAS NÃO OPERACIONAIS	170	0	37.971	23	21.037	12	
RESULTADO OPERACIONAL ANTES IR E CSLL	1.118.866	672	627.118	370	322.708	192	
PROVISÃO PARA IMPOSTO DE RENDA	-	-	-	-	-	-	
CONTRIBUIÇÃO SOCIAL SOBRE O LUCRO	-	-	-	-	-	-	
LUCRO LÍQUIDO ANTES DAS PARTICIPAÇÕES	1.118.866	672	627.118	370	322.708	192	
DEBÊNTURES	-	-	-	-	-	-	
EMPREGADOS	-	-	-	-	-	-	
ADMINISTRADORES	-	-	-	-	-	-	
OUTRAS (ESPECIFICAR)	-	-	-	-	-	-	
RESULTADO LÍQUIDO DO EXERCÍCIO	1.118.866	672	627.118	370	322.708	192	
QUANTIDADE DE AÇÕES	1.225.065	//////	1.225.065	//////	1.225.065	//////	
LUCRO/PREJUÍZO POR AÇÃO	0,91	//////	0,51	//////	0,26	//////	

NOME		CNPJ DO MF		Nº DE CADASTRO		
CIA FRIGORIFICO POTENGY (1)		08.479.123/0001-69		1194		
DEMONSTRATIVOS DOS FLUXOS DE CAIXA DIRETOS						
EXERCÍCIO FINDO EM →	31/12/2016		31/12/2017		31/12/2018	
CONTAS	RS 1	%	RS 1	%	RS 1	%
ATIVIDADES OPERACIONAIS						
RESULTADO LÍQUIDO DO EXERCÍCIO	-	-	-	-	-	-
AJUSTES DE ITENS QUE NÃO AFETAM O CAIXA E EQUIVALENTES DE CAIXA						
IMPOSTO DE RENDA E CONTRIBUIÇÃO SOCIAL DIFERIDO	-	-	-	-	-	-
DEPRECIÇÃO, AMORTIZAÇÃO E EXAUSTÃO	-	-	-	-	-	-
RESULTADO DE EQUIVALÊNCIA PATRIMONIAL	-	-	-	-	-	-
DIVIDENDOS RECEBIDOS DE EMPRESAS INVESTIDAS	-	-	-	-	-	-
LUCRO NA VENDA DE INVESTIMENTOS	-	-	-	-	-	-
LUCRO NA VENDA DE ATIVO IMOBILIZADO E INTANGÍVEL	-	-	-	-	-	-
RESULTADO LÍQUIDO FINANCEIRO	-	-	-	-	-	-
BAIXAS DO ATIVO IMOBILIZADO E INTANGÍVEL	-	-	-	-	-	-
DEMAIS ITENS QUE NÃO AFETAM CAIXA	-	-	-	-	-	-
REDUÇÃO (AUMENTO) NAS CONTAS DO ATIVOS						
CONTAS A RECEBER DE CLIENTES	435.239	652	-	-	10.000	93
ESTOQUES	-	-	-	-	-	-
ADIANTAMENTOS A FORNECEDORES	-	-	-	-	-	-
TRIBUTOS A RECUPERAR	-	-	-	-	-	-
CONTAS A PAGAR	-	-	-	-	-	-
IMPOSTOS SOBRE VENDAS	-	-	-	-	-	-
IMPOSTO SOBRE O LUCRO	-	-	-	-	-	-
DESPESAS ANTECIPADAS	-	-	-	-	-	-
OUTRAS CONTAS DO ATIVO	-	-	-	-	-	-
AUMENTO (REDUÇÃO) NAS CONTAS DO PASSIVOS						
FORNECEDORES	359.710	539	92.432	196	27.340	255
ESTOQUES	-	-	-	-	-	-
OBRIGAÇÕES TRIBUTÁRIAS	-	-	-	-	-	-
OBRIGAÇÕES TRABALHISTAS	-	-	-	-	-	-
TRIBUTOS A RECOLHER	-	-	-	-	-	-
PAGAMENTOS DE PROCESSOS TRIBUTÁRIOS, CIVIS E TRABALHISTAS	101.665	152	92.961	197	5.527	52
OUTRAS OBRIGAÇÕES	1.419.185	2.128	1.105.220	2.347	26.945	252
JUROS PAGOS	-	-	-	-	-	-
IMPOSTO DE RENDA E CONTRIBUIÇÃO SOCIAL PAGOS	-	-	-	-	-	-
CAIXA LÍQUIDO PROVENIENTE DAS ATIVIDADES OPERACIONAIS	1.445.321	2.165	1.290.612	2.741	4.078	38
ATIVIDADES DE INVESTIMENTOS						
APLICAÇÕES FINANCEIRAS	-	-	-	-	-	-
INVESTIMENTOS	-	-	-	-	-	-
RECEBIMENTO PELA VENDA DE IMOBILIZADO E INTANGÍVEL	-	-	96.289	205	31.643	296
AQUISIÇÃO DE IMOBILIZADO	208.021	312	1.065.527	2.263	-	-
AQUISIÇÃO DE INTANGÍVEL	-	-	-	-	-	-
EFEITO CAIXA DOS AUMENTOS DE CAPITAL EM INVESTIDAS	-	-	-	-	-	-
CAIXA LÍQUIDO PROVENIENTE DAS ATIVIDADES DE INVESTIMENTOS	208.021	312	969.238	2.059	31.643	296
ATIVIDADES DE FINANCIAMENTOS						
AÇÕES EM TESOURARIA	-	-	-	-	-	-
RECEBIMENTOS DE EMPRÉSTIMOS E FINANCIAMENTOS	1.586.584	2.377	368.454	783	38.269	358
PAGAMENTOS DE EMPRÉSTIMOS E FINANCIAMENTOS	-	-	-	-	-	-
RECEBIMENTOS DE INTEGRALIZAÇÃO DE CAPITAL	-	-	-	-	-	-
DIVIDENDOS PAGOS	-	-	-	-	-	-
PARTES RELACIONADAS	-	-	-	-	-	-
RECEBIMENTOS DE EMPRÉSTIMOS E FINANCIAMENTOS	-	-	-	-	-	-
PAGAMENTOS DE EMPRÉSTIMOS E FINANCIAMENTOS	-	-	-	-	-	-
CAIXA LÍQUIDO PROVENIENTE DAS ATIVIDADES DE FINANCIAMENTOS	1.586.584	2.377	368.454	783	38.269	358
AUMENTO (REDUÇÃO) DE CAIXA E EQUIVALENTES DE CAIXA	66.758	100	47.081	100	10.703	100
FLUXO DE CAIXA DAS ATIVIDADES						
(-) CAIXA E EQUIVALENTES DE CAIXA NO INÍCIO DO EXERCÍCIO	162.498	243	95.740	203	142.821	1.334
CAIXA E EQUIVALENTES DE CAIXA NO FIM DO EXERCÍCIO	95.740	143	142.821	303	153.524	1.434
AUMENTO (REDUÇÃO) DE CAIXA E EQUIVALENTES DE CAIXA	66.758	100	47.081	100	10.703	100

NOME	CNPJ DO MF	Nº DE CADASTRO
CIA FRIGORIFICO POTENGY (1)	08.479.123/0001-69	1194

DEMONSTRATIVOS DOS LUCROS OU PREJUÍZOS ACUMULADOS			
EXERCÍCIO FINDO EM →	31/12/2016	31/12/2017	31/12/2018
CONTAS	RS 1	RS 1	RS 1
SALDO NO INÍCIO	- 19.192.676	- 20.311.543	- 20.938.661
AJUSTE DE EXERCÍCIOS ANTERIORES	-	-	-
CORREÇÃO MONETÁRIA DO SALDO INICIAL	-	-	-
SALDO AJUSTADO E CORRIGIDO	- 19.192.676	- 20.311.543	- 20.938.661
REVERSÃO DE RESERVAS	-	-	-
RESULTADO LÍQUIDO DO EXERCÍCIO	- 1.118.866	- 627.118	- 322.708
TRANSFERÊNCIA PARA O ATIVO DIFERIDO (INSRF-54/88)	-	-	-
DISTRIBUIÇÃO	-	-	-
AUMENTO DE CAPITAL	-	-	-
DIVIDENDOS DISTRIBUÍDOS	-	-	-
OUTRAS (ESPECIFICAR)	-	-	-
DESTINAÇÃO PROPOSTA À ASSEMBLEIA	-	-	-
RESERVAS DE LUCROS	-	-	-
. LEGAL	-	-	-
. LUCROS A REALIZAR	-	-	-
. OUTRAS (ESPECIFICAR)	-	-	-
DIVIDENDOS	-	-	-
IRF SOBRE O LUCRO LÍQUIDO – LEI 7.713/88	-	-	-
SALDO NO FIM	- 20.311.543	- 20.938.661	- 21.261.369

ÍNDICES E INDICADORES			
EXERCÍCIO FINDO EM →	31/12/2016	31/12/2017	31/12/2018
LIQUIDEZ CORRENTE	0,09	0,18	0,38
LIQUIDEZ GERAL	0,13	0,65	0,78
AUTO FINANCIAMENTO DO IMOBILIZADO (%)	- 93,58	- 172,59	- 188,30
ESTRUTURA OPERACIONAL	0,06	0,14	0,35
RENTABILIDADE DO ATIVO TOTAL (%)	- 32,89	- 16,87	- 7,27
RENTABILIDADE DO CAPITAL PRÓPRIO (%)	38,35	17,69	8,34
CAPITAL PRÓPRIO / ATIVO TOTAL (%)	- 85,76	- 95,38	- 87,18
GRAU DE ENDIVIDAMENTO (%)	185,76	195,38	187,18
VALOR NOMINAL DA AÇÃO	-	-	-
VALOR PATRIMONIAL DA AÇÃO NO BALANÇO	- 0,91	- 2,89	- 3,16
VALOR PATRIMONIAL DA AÇÃO APOS A ASSEMBLEIA	- 0,91	- 2,89	- 3,16

AUDITORIA CONTÁBIL	
EXERCÍCIO	AUDITORES
31/12/2016	- Messias Auditoria e Consultoria S/S - Auditores Independentes
31/12/2017	- Messias Auditoria e Consultoria S/S - Auditores Independentes
31/12/2018	- Messias Auditoria e Consultoria S/S - Auditores Independentes

OBSERVAÇÕES
- Empresa com atividades paralisadas e Passivo a Descoberto;
- Situação Cadastral Ativa no Cadastro Nacional da Pessoa Jurídica - CNPJ, em 28/10/2005;
- (1) Empresa dispensada do registro de que trata a Resolução CVM nº 10, de 03/11/2020, por estar enquadrada no Artigo 21 da Lei nº 8.167/1991;
- Para a oferta, foi considerado o valor de R\$ 1,49, correspondentes ao Valor Patrimonial calculado com base nas Demonstrações Financeiras de 31/12/2013.
-
-
-
-
-



PERFIL DE EMPRESA

EMPRESA									
CNPJ DO MF 12.134.896/0001-80		NOME CIA INDL DE FIOS TEXTEIS - CIFITEX (1)					Nº DE CADASTRO 1752		
CONSTITUIÇÃO 22/10/1987	FORO SÃO LUÍS	UF MA	CATEGORIA Fechada	COND. JUNTO A CVM Registro Cancelado de Ofício	Nº DO REGISTRO -	GRUPO EMPRESARIAL SOUZA PINTO	Nº 257		
SETOR DE ATIVIDADES Secundário		RAMO DE ATIVIDADES INDUSTRIAL - Têxtil			ATIVIDADES/PRODUTOS PRINCIPAIS Preparação e fiação de fibras de algodão.				
DATA DO PROJETO 26/02/1988	Nº RESOLUÇÃO 10.087	LOCALIZAÇÃO SÃO LUÍS			UF MA	ESTÁGIO Concluído	DATA DO ESTÁGIO 30/04/2001		
DEPARTAMENTO DE ACIONISTAS									
TIPO LOG Rua	NOME LOG 12 - Quadra Q - Lote 2			NUMERO s/nº	COMPLEMENTO -	BAIRRO Distrito Industrial			
CIDADE SÃO LUÍS	UF MA	CEP 65099-110	FONE(S) -	FAX -	CONTATO Francisco Adriano de Souza Pinto	E-MAIL conformidade.det@carmais.com.br adrianoventura@carmais.com.br			
SEDE									
TIPO LOG Rua	NOME LOG Leste 5			NUMERO 1000	COMPLEMENTO -	BAIRRO Distrito Industrial			
CIDADE MARACANAÚ	UF CE	CEP 61900-000	FONE(S) -	FAX -	CONTATO Francisco Adriano de Souza Pinto	E-MAIL conformidade.det@carmais.com.br adrianoventura@carmais.com.br			
ASSESSORIA CONTÁBIL									
NOME -									CNPJ/CPF DO MF -
TIPO LOG -	NOME LOG -			NUMERO -	COMPLEMENTO -	BAIRRO -			
CIDADE -	UF -	CEP -	FONE(S) -	FAX -	CONTATO -	E-MAIL -			
INSTITUIÇÃO DEPOSITÁRIA									
NOME -				CNPJ DO MF -	DEPARTAMENTO -				
TIPO LOG -	NOME LOG -			NUMERO -	COMPLEMENTO -	BAIRRO -			
CIDADE -	UF -	CEP -	FONE(S) -	FAX -	CONTATO -	E-MAIL -			
ADMINISTRAÇÃO									
CONSELHO DE ADMINISTRAÇÃO					DIRETORIA EXECUTIVA				
DATA DA ELEIÇÃO: 21/08/2000		TÉRMINO DO MANDATO: 21/08/2003			DATA DA ELEIÇÃO: 21/08/2000		TÉRMINO DO MANDATO: 21/08/2003		
MEMBROS		CPF DO MF	CARGO		MEMBROS		CPF DO MF	CARGO	
- Francisco Hermínio de Souza Pinto		037.068.003-06	- Presidente		- Fco. Hermínio de Souza Pinto		037.068.003-06	- Diretor Presidente	
- Francisco Soares Pinto		000.093.263-91	- 1º Conselheiro		- Fco. Adriano de Souza Pinto		235.625.603-20	- Diretor Adm. Financeiro	
- Francisco Pinto Júnior		113.154.663-68	- 2º Conselheiro		- Francisco Pinto Júnior		113.154.663-68	- Diretor Comercial	
-		-	-		-		-	-	
-		-	-		-		-	-	
-		-	-		-		-	-	
-		-	-		-		-	-	
CAPITAL SOCIAL									
AUTORIZADO		SUBSCRITO		INTEGRALIZADO		VR. NOMINAL	DATA	MOEDA	
-		22.973.921,00		22.973.921,00		22.973.921,00	31/12/2018	R\$	
COMPOSIÇÃO									
QUANTIDADE DE AÇÕES			EVOLUÇÃO DO CAPITAL INTEGRALIZADO						
EFC	AUTORIZADO	SUBSCRITO	EXERCÍCIO FINDO EM →	31/12/2016		31/12/2017		31/12/2018	
				MOVIMENTAÇÃO	RS 1	%	RS 1	%	RS 1
ON	-	9.391.200	CAPITAL ANTERIOR	22.973.921	100	22.973.921	100	22.973.921	100
PNA	-	18.209.063	AUMENTO/REDUÇÃO	-	-	-	-	-	-
-	-	-	- REC. DE SUBSCRIÇÃO	-	-	-	-	-	-
-	-	-	- INCORP. RESERVAS	-	-	-	-	-	-
-	-	-	- REDUÇÃO DO CAPITAL	-	-	-	-	-	-
-	-	-	- CONV DE DEBÊNTURES	-	-	-	-	-	-
-	-	-	- OUTROS (ESPECIFICAR)	-	-	-	-	-	-
TOTAIS	-	27.600.263	CAPITAL NOVO	22.973.921	100	22.973.921	100	22.973.921	100
CONTROLE ACIONÁRIO									
ACIONISTAS			CNPJ/CPF DO MF	% S/CAP. VOTANTE	CONTROLADOR:			CNPJ DO MF:	
- Construtora Pinto S/A			07.013.964/0001-13	98,67	- Construtora Pinto S/A			07.013.964/0001-13	
- Outros Acionistas			-	1,33	ACIONISTAS			CNPJ/CPF DO MF	% S/CAP. VOTANTE
-			-	-	- Francisco Hermínio de Souza Pinto			037.068.003-06	55,00
-			-	-	CONTROLADOR:			CNPJ DO MF:	
-			-	-	-			-	
-			-	-	ACIONISTAS			CNPJ/CPF DO MF	% S/CAP. VOTANTE
-			-	-	-			-	
-			-	-	-			-	
-			-	-	-			-	
AÇÕES DO FINOR									
BENEFÍCIOS				VANTAGENS/RESTRICÇÕES					
DATA DA ASSEMBL.	BONIFICAÇÕES (%)	TIPO BONIFICAÇÃO	DIVIDENDOS P/IAÇÃO	EFC	DESCRIÇÃO				
26/04/1999	-	-	-	PNA	- Prioridade na distribuição de dividendos mínimos, não cumulativo, de 6% (seis por cento) ao ano, calculado sobre o capital representativo dessa espécie e classe de ações; - Participação integral nos resultados da sociedade, de modo que a nenhuma outra espécie ou classe de ações sejam concedidas vantagens patrimoniais superiores; - Prioridade no reembolso do capital, em caso de dissolução da sociedade (sem prêmio); - Sem direito a voto e sem direito de preferência, enquanto em nome do FINOR.				
29/05/2000	-	-							
05/11/2001	-	-							
08/10/2002	-	-							
TIPO DE BONIFICAÇÃO									
1 - Emissão de Ações; 2 - Alteração do Valor Nominal; 3 - Alteração do Valor Unitário									

NOME	CNPJ DO MF	Nº DE CADASTRO
CIA INDL DE FIOS TEXTEIS - CIFITEX (1)	12.134.896/0001-80	1752

BALANÇOS PATRIMONIAIS						
EXERCÍCIO FINDO EM	31/12/2016		31/12/2017		31/12/2018	
CONTAS	RS 1	%	RS 1	%	RS 1	%
ATIVO						
CIRCULANTE	2.323.437	5	2.164.838	5	2.412.981	5
DISPONIBILIDADES	166.490	0	2.851	0	306.703	1
REALIZÁVEL A CURTO PRAZO	-	-	-	-	-	-
ESTOQUES	-	-	-	-	-	-
OUTROS CRÉDITOS	1.086.643	2	1.091.683	2	1.091.683	2
DESPESAS ANTECIPADAS	1.070.304	2	1.070.304	2	1.014.595	2
NÃO CIRCULANTE	44.587.767	95	44.587.767	95	44.587.767	95
REALIZÁVEL A LONGO PRAZO	5.683.002	12	5.683.002	12	5.683.002	12
INVESTIMENTOS	862	0	862	0	862	0
IMOBILIZADO	-	-	-	-	-	-
INTANGÍVEL	38.903.903	83	38.903.903	83	38.903.903	83
TOTAL DO ATIVO	46.911.204	100	46.752.605	100	47.000.748	100
PASSIVO						
CIRCULANTE	6.908.670	15	6.721.914	14	4.459.270	9
FORNECEDORES	2.205.729	5	2.205.729	5	2.205.729	5
OBRIGAÇÕES TRABALHISTAS	-	-	-	-	-	-
EMPRÉSTIMOS E FINANCIAMENTOS (CP)	1.361.989	3	1.444.040	3	1.531.302	3
OBRIGAÇÕES TRIBUTÁRIAS	3.176.863	7	2.738.056	6	558.150	1
PROVISÕES E ENCARGOS DAS PROVISÕES	-	-	-	-	-	-
OUTRAS OBRIGAÇÕES	164.089	0	334.089	1	164.089	0
NÃO CIRCULANTE	88.675.886	189	93.804.743	201	99.399.936	211
EMPRÉSTIMOS E FINANCIAMENTOS (LP)	10.257.064	22	10.702.984	23	11.326.406	24
FORNECEDORES	1.031.355	2	1.031.355	2	1.031.355	2
EMPRESAS LIGADAS	1.461.657	3	1.461.657	3	1.461.657	3
DEBÊNTURES SIMPLES E CONVERSÍVEIS	75.925.810	162	80.608.747	172	85.580.518	182
PATRIMÔNIO LÍQUIDO	48.673.352	104	53.774.052	115	56.858.458	121
CAPITAL SOCIAL	22.973.921	49	22.973.921	49	22.973.921	49
RESERVAS DE CAPITAL	1	0	1	0	1	0
AJUSTES DE AVALIAÇÃO PATRIMONIAL	-	-	-	-	-	-
RESERVAS DE LUCROS	61.129	0	61.129	0	61.129	0
(-) AÇÕES EM TESOURARIA	-	-	-	-	-	-
RESERVA DE REAVALIAÇÃO	-	-	-	-	-	-
PREJUÍZOS ACUMULADOS	71.708.403	153	76.809.103	164	79.893.509	170
TOTAL DO PASSIVO	46.911.204	100	46.752.605	100	47.000.748	100

DEMONSTRATIVOS DOS RESULTADOS DOS EXERCÍCIOS						
EXERCÍCIO FINDO EM	31/12/2016		31/12/2017		31/12/2018	
CONTAS	RS 1	%	RS 1	%	RS 1	%
RECEITA BRUTA DAS VENDAS E SERVIÇOS	291.304	104	204.000	104	297.200	104
DEDUÇÕES	-	-	-	-	-	-
ABATIMENTOS CONCEDIDOS	-	-	-	-	-	-
IMPOSTOS INCLuíDOS NO FATURAMENTO	10.633	4	7.446	4	10.848	4
RECEITA OPERACIONAL LÍQUIDA	280.671	100	196.554	100	286.352	100
CUSTO DAS MERCADIS E SERV. VENDIDOS	-	-	-	-	-	-
RESULTADO OPERACIONAL BRUTO	280.671	100	196.554	100	286.352	100
DESPESAS OPERACIONAIS	100.446	36	66.751	34	29.276	10
COM VENDAS	-	-	-	-	-	-
GERAIS E ADMINISTRATIVAS	100.446	36	66.751	34	29.276	10
OUTRAS	-	-	-	-	-	-
DESPESAS FINANCEIRAS LÍQUIDAS	4.909.051	1.749	5.214.836	2.653	6.439.826	2.249
DESPESAS FINANCEIRAS	4.909.005	1.749	5.214.836	2.653	6.439.826	2.249
(-) RECEITAS FINANCEIRAS	46	0	-	-	-	-
VARIAÇÕES MONETÁRIAS E CAMBIAS PASSIVAS	-	-	-	-	-	-
(-) VARIAÇÕES MONETÁRIAS E CAMBIAS ATIVAS	-	-	-	-	-	-
OUTRAS RECEITAS E DESPESAS	-	-	-	-	-	-
RESULT DA EQUIVALÊNCIA PATRIMONIAL	-	-	-	-	-	-
VENDA DE BENS E DIREITOS DO ATIVO NÃO CIRCULANTE	-	-	-	-	-	-
(-) CUSTO DA VENDA	-	-	-	-	-	-
OUTRAS	-	-	-	-	-	-
RESULTADO OPERACIONAL ANTES IR E CSLL	4.728.826	1.685	5.085.033	2.587	6.182.750	2.159
PROVISÃO PARA IMPOSTO DE RENDA E CSLL	13.983	5	9.792	5	14.266	5
CONTRIBUIÇÃO SOCIAL SOBRE O LUCRO	8.390	3	5.875	3	8.559	3
LUCRO LÍQUIDO ANTES DAS PARTICIPAÇÕES	4.751.198	1.693	5.100.700	2.595	6.205.575	2.167
DEBÊNTURES	-	-	-	-	-	-
EMPREGADOS	-	-	-	-	-	-
ADMINISTRADORES	-	-	-	-	-	-
OUTRAS (ESPECIFICAR)	-	-	-	-	-	-
RESULTADO LÍQUIDO DO EXERCÍCIO	4.751.198	1.693	5.100.700	2.595	6.205.575	2.167
QUANTIDADE DE AÇÕES	27.600.263	//////	27.600.263	//////	27.600.263	//////
LUCRO/PREJUÍZO POR AÇÃO	0,17	//////	0,18	//////	0,22	//////

NOME	CNPJ DO MF	Nº DE CADASTRO
CIA INDL DE FIOS TEXTEIS - CIFTEX (1)	12.134.896/0001-80	1752

DEMONSTRATIVOS DOS LUCROS OU PREJUÍZOS ACUMULADOS			
EXERCÍCIO FINDO EM	31/12/2016	31/12/2017	31/12/2018
CONTAS	RS 1	RS 1	RS 1
SALDO NO INÍCIO	- 66.957.205	- 71.708.403	- 76.809.103
AJUSTE DE EXERCÍCIOS ANTERIORES	-	-	-
CORREÇÃO MONETÁRIA DO SALDO INICIAL	-	-	-
SALDO AJUSTADO E CORRIGIDO	- 66.957.205	- 71.708.403	- 76.809.103
REVERSÃO DE RESERVAS	-	-	3.121.169
RESULTADO LÍQUIDO DO EXERCÍCIO	- 4.751.198	- 5.100.700	- 6.205.575
TRANSFERÊNCIA PARA O ATIVO DIFERIDO (INSRF-54/88)	-	-	-
DISTRIBUIÇÃO	-	-	-
AUMENTO DE CAPITAL	-	-	-
DIVIDENDOS DISTRIBUÍDOS	-	-	-
OUTRAS (ESPECIFICAR)	-	-	-
DESTINAÇÃO PROPOSTA À ASSEMBLÉIA	-	-	-
RESERVAS DE LUCROS	-	-	-
. LEGAL	-	-	-
. LUCROS A REALIZAR	-	-	-
. OUTRAS (ESPECIFICAR)	-	-	-
DIVIDENDOS	-	-	-
IRF SOBRE O LUCRO LÍQUIDO - LEI 7.713/88	-	-	-
SALDO NO FIM	- 71.708.403	- 76.809.103	- 79.893.509

ÍNDICES E INDICADORES			
EXERCÍCIO FINDO EM	31/12/2016	31/12/2017	31/12/2018
LIQUIDEZ CORRENTE	0,34	0,32	0,54
LIQUIDEZ GERAL	1,16	1,17	1,82
AUTO FINANCIAMENTO DO IMOBILIZADO (%)	-	-	-
ESTRUTURA OPERACIONAL	0,05	0,05	0,05
RENTABILIDADE DO ATIVO TOTAL (%)	- 10,13	- 10,91	- 13,20
RENTABILIDADE DO CAPITAL PRÓPRIO (%)	9,76	9,49	10,91
CAPITAL PRÓPRIO / ATIVO TOTAL (%)	- 103,76	- 115,02	- 120,97
GRAU DE ENDIVIDAMENTO (%)	203,76	215,02	220,97
VALOR NOMINAL DA AÇÃO	-	-	-
VALOR PATRIMONIAL DA AÇÃO NO BALANÇO	- 1,76	- 1,95	- 2,06
VALOR PATRIMONIAL DA AÇÃO APÓS A ASSEMBLÉIA	- 9,47	- 9,47	- 9,47

AUDITORIA CONTÁBIL	
EXERCÍCIO	AUDITORES
31/12/2016	- Dispensada do Relatório da Auditoria Independente, por estar enquadrada no Artigo 21 da Lei nº 8.167/91
31/12/2017	- Dispensada do Relatório da Auditoria Independente, por estar enquadrada no Artigo 21 da Lei nº 8.167/91
31/12/2018	- Dispensada do Relatório da Auditoria Independente, por estar enquadrada no Artigo 21 da Lei nº 8.167/91

OBSERVAÇÕES
- Empresa com Passivo a Descoberto nos exercícios de 2016, 2017 e 2018;
- Situação Cadastral Ativa no Cadastro Nacional da Pessoa Jurídica - CNPJ, em 03/11/2005;
- Empresa dispensada da apresentação das Demonstrações dos Fluxos de Caixa, por se tratar de companhia fechada com PL inferior a R\$ 2 milhões (§ 6º, do Artigo 176, da Lei nº 6.404/76);
-(1) Empresa dispensada do registro de que trata a Resolução CVM nº 10, de 03/11/2020, por estar enquadrada no Artigo 21 da Lei nº 8.167/91;
- Para a oferta, foi considerado o valor de R\$ 0,36, correspondentes ao Valor Patrimonial calculado com base nas Demonstrações Financeiras de 31/12/2004.



PERFIL DE EMPRESA

EMPRESA																			
CNPJ DO MF 09.570.649/0001-12			NOME CIA TEXTIL PE DE SERRA - EM RECUPERAÇÃO JUDICIAL (2)						Nº DE CADASTRO 1675										
CONSTITUIÇÃO 11/10/1985	FORO ARARIPINA	UF PE	CATEGORIA Fechada	COND. JUNTO A CVM Registro Cancelado de Ofício	Nº DO REGISTRO -	GRUPO EMPRESARIAL VALDEIR BATISTA	Nº 267												
SETOR DE ATIVIDADES Secundário		RAMO DE ATIVIDADES INDUSTRIAL - Têxtil		ATIVIDADES/PRODUTOS PRINCIPAIS Preparação e fiação de fibras de algodão.															
DATA DO PROJETO 31/10/1986	Nº RESOLUÇÃO 9.839	LOCALIZAÇÃO ARARIPINA			UF PE	ESTÁGIO Concluído	DATA DO ESTÁGIO 08/11/2002												
DEPARTAMENTO DE ACIONISTAS																			
TIPO LOG Rua		NOME LOG Antônio Lumack do Monte			NUMERO 128	COMPLEMENTO Salas 1101/1103	BAIRRO Boa Viagem												
CIDADE RECIFE		UF PE	CEP 51020-350	FONE(S) (81) 3464-1864	FAX (81) 3464-1885	CONTATO Ives Mendes	E-MAIL ives@valdeirbatista.com.br												
SEDE																			
TIPO LOG -		NOME LOG Rodovia BR 316 - Km 25			NUMERO S/N	COMPLEMENTO -	BAIRRO Centro												
CIDADE ARARIPINA		UF PE	CEP 56280-000	FONE(S) (81) 3464-1888	FAX (81) 3464-1885	CONTATO Valdeir de Andrade Batista	E-MAIL grupovb@valdeirbatista.com.br												
ASSESSORIA CONTÁBIL																			
NOME -							CNPJ/CPF DO MF -												
TIPO LOG -		NOME LOG -			NUMERO -	COMPLEMENTO -	BAIRRO -												
CIDADE -		UF -	CEP -	FONE(S) -	FAX -	CONTATO -	E-MAIL -												
INSTITUIÇÃO DEPOSITÁRIA																			
NOME -				CNPJ DO MF -		DEPARTAMENTO -													
TIPO LOG -		NOME LOG -			NUMERO -	COMPLEMENTO -	BAIRRO -												
CIDADE -		UF -	CEP -	FONE(S) -	FAX -	CONTATO -	E-MAIL -												
ADMINISTRAÇÃO																			
CONSELHO DE ADMINISTRAÇÃO						DIRETORIA EXECUTIVA													
DATA DA ELEIÇÃO: 01/05/2017		TÉRMINO DO MANDATO: 30/04/2020				DATA DA ELEIÇÃO: 01/05/2017		TÉRMINO DO MANDATO: 30/04/2020											
MEMBROS		CPF DO MF		CARGO		MEMBROS		CPF DO MF		CARGO									
- Valdeir de Andrade Batista		091.650.024-15		- Presidente		- Valdeir de Andrade Batista		091.650.024-15		- Diretor Presidente									
- Elano Delmondes Batista		936.574.634-53		- Conselheiro		- Ricardo José Vieira Cunha		029.941.884-73		- Diretor Vice Presidente									
- José Jaime Marcelino Pereira		865.777.354-68		- Conselheiro		- Manoel Itamar L de Moraes		341.740.447-91		- Diretor Industrial									
-		-		-		- Ives Mendes da Silva		198.894.704-97		- Diretor Administrativo									
CAPITAL SOCIAL																			
AUTORIZADO 100.000.000,00		SUBSCRITO 79.130.175,21		INTEGRALIZADO 79.130.175,21		VR.NOMINAL -		DATA 31/12/2019		MOEDA R\$									
COMPOSIÇÃO EVOLUÇÃO DO CAPITAL INTEGRALIZADO																			
QUANTIDADE DE AÇÕES				EXERCÍCIO FINDO EM →															
				31/12/2017				31/12/2018				31/12/2019							
EFC		AUTORIZADO		SUBSCRITO		MOVIMENTAÇÃO		RS 1		%		RS 1		%		RS 1		%	
ON				555.017		CAPITAL ANTERIOR		79.130.175		100		79.130.175		100		79.130.175		100	
PNA				689.626		AUMENTO/REDUÇÃO													
-						REC. DE SUBSCRIÇÃO													
-						INCORP. RESERVAS													
-						REDUÇÃO DO CAPITAL													
-						CONV DE DEBÊNTURES													
-						OUTROS (ESPECIFICAR)													
TOTAIS				1.244.643		CAPITAL NOVO		79.130.175		100		79.130.175		100		79.130.175		100	
CONTROLE ACIONÁRIO																			
ACIONISTAS			CNPJ/CPF DO MF		% S/CAP.VOTANTE		CONTROLADOR:				CNPJ DO MF:								
- Artefil - Araripina Tec. e Fibras Ltda			09.719.436/0001-00		79,23		- Artefil - Araripina Tecidos e Fibras Ltda				09.719.436/0001-00								
- Valdeir de Andrade Batista			091.650.024-15		8,23		ACIONISTAS				CNPJ/CPF DO MF								
- Iperfil - Ind. Pernambuco de Fibras Ltda			24.422.503/0001-13		4,26		- Valdeir de Andrade Batista				091.650.024-15								
- Edna de Sá Rodrigues Batista			502.745.114-87		2,00		- Espólio Valdemir Batista de Souza				053.280.124-53								
- Outros Acionistas			-		6,28		- Espólio Valdinei Batista Andrade				005.354.274-68								
-			-		-		- Espólio Vanda Maria Albuquerque Lima Batista				167.069.604-97								
-			-		-		-				-								
-			-		-		-				-								
-			-		-		-				-								
-			-		-		-				-								
-			-		-		-				-								
AÇÕES DO FINOR																			
BENEFÍCIOS				VANTAGENS/RESTRICÇÕES															
DATA DA ASSEMBL.		BONIFICAÇÕES (%)		TIPO BONIFI CACAÇÃO		DIVIDENDOS P/AÇÃO		EFC		DESCRIÇÃO									
26/12/2019		-		-		-		-		PNA - Prioridade na distribuição de dividendo mínimo correspondente a sua participação no rateio do dividendo obrigatório de 25% (vinte e cinco por cento) do lucro líquido, de que trata o artigo 21 do Estatuto, não podendo o disposto nos artigos 194 a 197 e os parágrafos terceiro e quarto do artigo 202 da Lei nº 6.404/76 prejudicar o direito das ações preferenciais de receber o atuído dividendo prioritário, conforme estabelece o artigo 203 da citada Lei, não sendo admitida nenhuma forma de qualificação complementar; - Participação integral nos resultados da sociedade, de modo que a nenhuma outra espécie ou classe de ações serão atribuídas vantagens patrimoniais superiores; - Prioridade no reembolso do capital, em caso de dissolução da Sociedade; - Sem direito a voto e sem direito de preferência, enquanto em nome do FINOR.									
20/12/2018		-		-		-		-											
		-		-		-		-											
		-		-		-		-											
		-		-		-		-											
TIPO DE BONIFICAÇÃO																			
1 - Emissão de Ações; 2 - Alteração do Valor Nominal; 3 - Alteração do Valor Unitário																			

NOME	CNPJ DO MF	Nº DE CADASTRO
CIA TEXTIL PE DE SERRA - EM RECUPERAÇÃO JUDICIAL (2)	09.570.649/0001-12	1675

BALANÇOS PATRIMONIAIS							
EXERCÍCIO FINDO EM →	31/12/2017		31/12/2018		31/12/2019		
CONTAS	RS 1	%	RS 1	%	RS 1	%	
ATIVO							
CIRCULANTE	34.824.181	34	40.011.816	38	44.037.132	40	
DISPONIBILIDADES	1.191.916	1	2.438.652	2	3.899.210	4	
REALIZÁVEL A CURTO PRAZO	16.310.337	16	19.774.268	19	19.683.720	18	
ESTOQUES	6.938.620	7	6.635.938	6	8.939.714	8	
OUTROS CRÉDITOS / IMPOSTO A RECUPERAR	1.866.969	2	2.191.126	2	2.488.305	2	
DESPESAS ANTECIPADAS FORNEC / LIQ EMP FORNEC	8.516.339	8	8.971.832	9	9.026.183	8	
NÃO CIRCULANTE	66.292.126	66	64.307.497	62	65.749.809	60	
REALIZÁVEL A LONGO PRAZO	6.174.110	6	5.224.770	5	5.037.557	5	
INVESTIMENTOS	-	-	-	-	-	-	
IMOBILIZADO	60.118.016	59	59.082.727	57	60.712.252	55	
DIFERIDO	-	-	-	-	-	-	
TOTAL DO ATIVO	101.116.307	100	104.319.313	100	109.786.941	100	
PASSIVO							
CIRCULANTE	33.186.329	33	26.356.799	25	32.220.261	29	
FORNECEDORES	5.292.145	5	5.894.318	6	7.922.121	7	
OBRIGAÇÕES TRABALHISTAS	6.011.010	6	6.811.459	7	7.177.883	7	
EMPRÉSTIMOS E FINANCIAMENTOS (CP)	10.170.892	10	-	-	-	-	
OBRIGAÇÕES TRIBUTÁRIAS	10.585.091	10	13.008.643	12	15.347.996	14	
ADIANTAMENTO PARA FUTURO AUMENTO DE CAPITAL	-	-	-	-	-	-	
OUTRAS OBRIGAÇÕES	1.127.191	1	642.379	1	1.772.261	2	
NÃO CIRCULANTE	21.261.791	21	29.219.373	28	26.559.134	24	
EMPRÉSTIMOS E FINANCIAMENTOS (LP)	17.856.515	18	25.887.616	25	23.300.895	21	
DEBÊNTURES	1.759.996	2	1.759.996	2	1.759.996	2	
OUTRAS OBRIGAÇÕES	1.645.280	2	1.571.761	2	1.498.243	1	
PATRIMÔNIO LÍQUIDO	46.668.187	46	48.743.141	47	51.007.546	46	
CAPITAL SOCIAL	79.130.175	78	79.130.175	76	79.130.175	72	
RESERVAS DE REAVALIAÇÃO	-	-	-	-	-	-	
AJUSTES DE AVALIAÇÃO PATRIMONIAL	-	-	-	-	-	-	
RESERVAS DE LUCROS	-	-	-	-	-	-	
(-) AÇÕES EM TESOURARIA	-	-	-	-	-	-	
PREJUÍZOS ACUMULADOS	32.461.988	32	30.387.034	29	28.122.629	26	
TOTAL DO PASSIVO	101.116.307	100	104.319.313	100	109.786.941	100	

DEMONSTRATIVOS DOS RESULTADOS DOS EXERCÍCIOS							
EXERCÍCIO FINDO EM →	31/12/2017		31/12/2018		31/12/2019		
CONTAS	RS 1	%	RS 1	%	RS 1	%	
RECEITA BRUTA DAS VENDAS E SERVIÇOS	83.404.596	1.071	96.797.226	1.409	100.566.949	1.180	
DEDUÇÕES	19.325.061	248	22.665.402	330	23.368.388	274	
ABATIMENTOS CONCEDIDOS	-	-	-	-	-	-	
IMPOSTOS INCLuíDOS NO FATURAMENTO	-	-	-	-	-	-	
RECEITA OPERACIONAL LÍQUIDA	64.079.535	823	74.131.824	1.079	77.198.561	906	
CUSTO DAS MERCADIS E SERV VENDIDOS	56.291.227	723	67.264.178	979	68.678.462	806	
RESULTADO OPERACIONAL BRUTO	7.788.308	100	6.867.646	100	8.520.099	100	
DESPESAS OPERACIONAIS	6.027.365	77	6.372.689	93	8.218.669	96	
COM VENDAS	3.715.132	48	3.926.014	57	4.552.644	53	
GERAIS E ADMINISTRATIVAS	2.312.233	30	2.446.675	36	3.666.025	43	
DESPESAS TRIBUTÁRIAS	-	-	-	-	-	-	
DESPESAS FINANCEIRAS LÍQUIDAS	468.307	6	1.305.681	19	1.769.601	21	
DESPESAS FINANCEIRAS	1.978.395	25	1.237.026	18	980.767	12	
(-) RECEITAS FINANCEIRAS	2.446.702	31	2.542.707	37	2.750.368	32	
VARIAÇÕES MONETÁRIAS E CAMBIAS PASSIVAS	-	-	-	-	-	-	
(-) VARIAÇÕES MONETÁRIAS E CAMBIAS ATIVAS	-	-	-	-	-	-	
OUTRAS RECEITAS E DESPESAS	154.295	2	274.316	4	201.554	2	
RESULT DA EQUIVALÊNCIA PATRIMONIAL	-	-	-	-	-	-	
VENDA DE BENS E DIREITOS DO ATIVO NÃO CIRCULANTE	-	-	-	-	-	-	
(-) CUSTO DA VENDA	-	-	-	-	-	-	
RECEITAS NÃO OPERACIONAIS	154.295	2	274.316	4	201.554	2	
RESULTADO OPERACIONAL ANTES IR E CSLL	2.383.545	31	2.074.954	30	2.272.585	27	
PROVISÃO PARA IMPOSTO DE RENDA	-	-	-	-	-	-	
CONTRIBUIÇÃO SOCIAL SOBRE O LUCRO	-	-	-	-	-	-	
LÚCRO LÍQUIDO ANTES DAS PARTICIPAÇÕES	2.383.545	31	2.074.954	30	2.272.585	27	
DEBÊNTURES	-	-	-	-	-	-	
EMPREGADOS	-	-	-	-	-	-	
ADMINISTRADORES	-	-	-	-	-	-	
OUTRAS (ESPECIFICAR)	-	-	-	-	-	-	
RESULTADO LÍQUIDO DO EXERCÍCIO	2.383.545	31	2.074.954	30	2.272.585	27	
QUANTIDADE DE AÇÕES	1.244.643	//////	1.244.643	//////	1.244.643	//////	
LÚCRO/PREJUÍZO POR AÇÃO	1,92	//////	1,67	//////	1,83	//////	

NOME		CNPJ DO MF		Nº DE CADASTRO		
CIA TEXTIL PE DE SERRA - EM RECUPERAÇÃO JUDICIAL (2)		09.570.649/0001-12		1675		
DEMONSTRATIVOS DOS FLUXOS DE CAIXA INDIRETOS						
EXERCÍCIO FINDO EM	31/12/2017		31/12/2018		31/12/2019	
CONTAS	RS 1	%	RS 1	%	RS 1	%
ATIVIDADES OPERACIONAIS						
RESULTADO LÍQUIDO DO EXERCÍCIO	2.383.545	287	2.074.954	93	2.272.585	45
AJUSTES DE ITENS QUE NÃO AFETAM O CAIXA E EQUIVALENTES DE CAIXA						
IMPOSTO DE RENDA E CONTRIBUIÇÃO SOCIAL DIFERIDO	-	-	-	-	-	-
DEPRECIÇÃO, AMORTIZAÇÃO E EXAUSTÃO	1.772.658	213	1.660.429	74	1.660.429	33
RESULTADO DE EQUIVALÊNCIA PATRIMONIAL	-	-	-	-	-	-
DIVIDENDOS RECEBIDOS DE EMPRESAS INVESTIDAS	-	-	-	-	-	-
LUCRO NA VENDA DE INVESTIMENTOS	-	-	-	-	-	-
LUCRO NA VENDA DE ATIVO IMOBILIZADO E INTANGÍVEL	-	-	-	-	-	-
RESULTADO LÍQUIDO FINANCEIRO	-	-	-	-	-	-
BAIXAS DO ATIVO IMOBILIZADO E INTANGÍVEL	-	-	-	-	-	-
DEMAIS ITENS QUE NÃO AFETAM CAIXA	-	-	-	-	-	-
REDUÇÃO (AUMENTO) NAS CONTAS DO ATIVOS						
CONTAS A RECEBER DE CLIENTES	3.241.166	390	3.463.931	155	90.548	2
ESTOQUES	1.996.921	240	302.683	14	2.303.777	45
IMPOSTO A RECUPERAR / ADIANTAMENTOS A FORNECEDORES	702.872	85	613.142	27	359.502	7
TRIBUTOS A RECUPERAR	-	-	-	-	-	-
CONTAS A PAGAR	-	-	-	-	-	-
IMPOSTOS SOBRE VENDAS	-	-	-	-	-	-
EMPÉSTIMOS	1.509.793	182	949.340	42	187.213	4
DESPESAS ANTECIPADAS	-	-	-	-	-	-
OUTRAS CONTAS DO ATIVO	1.475.550	178	166.509	7	7.973	0
AUMENTO (REDUÇÃO) NAS CONTAS DO PASSIVOS						
FORNECEDORES	2.229.123	268	1.171.094	52	222.937	4
ESTOQUES	-	-	-	-	-	-
OBRIGAÇÕES TRIBUTÁRIAS	3.205.749	386	2.934.763	131	2.705.776	53
OBRIGAÇÕES TRABALHISTAS	111.795	13	208.704	9	529.986	10
TRIBUTOS A RECOLHER	-	-	-	-	-	-
PAGAMENTOS DE PROCESSOS TRIBUTÁRIOS, CIVIS E TRABALHISTAS	-	-	-	-	-	-
ADIANTAMENTOS A CLIENTES	228.721	28	13.129	1	599.896	12
IMPOSTOS PARCELADOS	73.522	9	73.520	3	73.518	1
IMPOSTO DE RENDA E CONTRIBUIÇÃO SOCIAL PAGOS	-	-	-	-	-	-
CAIXA LÍQUIDO PROVENIENTE DAS ATIVIDADES OPERACIONAIS	830.365	100	2.238.398	100	5.094.672	100
ATIVIDADES DE INVESTIMENTOS						
APLICAÇÕES FINANCEIRAS	-	-	-	-	-	-
INVESTIMENTOS	-	-	-	-	-	-
RECEBIMENTO PELA VENDA DE IMOBILIZADO E INTANGÍVEL	-	-	-	-	-	-
AQUISIÇÃO DE IMOBILIZADO	-	-	-	-	-	-
AQUISIÇÃO DE INTANGÍVEL	-	-	-	-	-	-
EFEITO CAIXA DOS AUMENTOS DE CAPITAL EM INVESTIDAS	-	-	-	-	-	-
CAIXA LÍQUIDO PROVENIENTE DAS ATIVIDADES DE INVESTIMENTOS	-	-	-	-	-	-
ATIVIDADES DE FINANCIAMENTOS						
AÇÕES EM TESOURARIA	-	-	-	-	-	-
RECEBIMENTOS DE EMPÉSTIMOS E FINANCIAMENTOS	-	-	-	-	-	-
PAGAMENTOS DE EMPÉSTIMOS E FINANCIAMENTOS	-	-	-	-	-	-
RECEBIMENTOS DE INTEGRALIZAÇÃO DE CAPITAL	-	-	-	-	-	-
DIVIDENDOS PAGOS	-	-	-	-	-	-
PARTES RELACIONADAS	-	-	-	-	-	-
RECEBIMENTOS DE EMPÉSTIMOS E FINANCIAMENTOS	-	-	-	-	-	-
PAGAMENTOS DE EMPÉSTIMOS E FINANCIAMENTOS	-	-	-	-	-	-
CAIXA LÍQUIDO PROVENIENTE DAS ATIVIDADES DE FINANCIAMENTOS	-	-	-	-	-	-
AUMENTO (REDUÇÃO) DE CAIXA E EQUIVALENTES DE CAIXA	830.365	100	2.238.398	100	5.094.672	100
FLUXO DE CAIXA DAS ATIVIDADES						
(-) CAIXA E EQUIVALENTES DE CAIXA NO INÍCIO DO EXERCÍCIO	1.212.468	50	1.191.916	96	2.438.652	167
CAIXA E EQUIVALENTES DE CAIXA NO FIM DO EXERCÍCIO	1.191.916	50	2.438.652	196	3.899.210	267
AUMENTO (REDUÇÃO) DE CAIXA E EQUIVALENTES DE CAIXA	2.404.384	100	1.246.736	100	1.460.558	100



PERFIL DE EMPRESA

EMPRESA										
CNPJ DO MF 43.335.843/0001-51		NOME CNE S/A INDUSTRIAL - LIQUIDADA (1)					Nº DE CADASTRO 405			
CONSTITUIÇÃO 27/03/1972	FORO GUARULHOS	UF SP	CATEGORIA Fechada	COND.JUNTO A CVM Excluída do Sistema	Nº DO REGISTRO -	GRUPO EMPRESARIAL -	Nº -			
SETOR DE ATIVIDADES Secundário		RAMO DE ATIVIDADES INDUSTRIAL - Mecânica			ATIVIDADES/PRODUTOS PRINCIPAIS Compra e venda de chassis para ônibus e seus componentes, bem como a prestação de serviços de assistência técnica dos produtos relacionados ao seu ramo de atividade.					
DATA DO PROJETO 28/11/1973	Nº RESOLUÇÃO 6.883	LOCALIZAÇÃO SIMÕES FILHO			UF BA	ESTÁGIO Cancelado por Desistência	DATA DO ESTÁGIO -			
ENDEREÇO DA CUMMINS BRASIL LTDA										
TIPO LOG Rua	NOME LOG Jati			NUMERO 310	COMPLEMENTO -	BAIRRO Cumbica				
CIDADE GUARULHOS	UF SP	CEP 07180-900	FONE(S) (11) 2186-4920 (11) 2186-4467	FAX -	CONTATO Luiz Tadashi Yamashita	E-MAIL tax.compliance@cummins.com				
ENDEREÇO DA MARCOPOLO S/A										
TIPO LOG Avenida	NOME LOG Marcopolo			NUMERO 280	COMPLEMENTO -	BAIRRO Planalto				
CIDADE CAXIAS DO SUL	UF RS	CEP 95086-200	FONE(S) (54) 2101-4000	FAX -	CONTATO Luiz Tadashi Yamashita	E-MAIL marcopolo@marcopolo.com.br				
SEDE										
TIPO LOG Rodovia	NOME LOG Presidente Dutra			NUMERO s/nº	COMPLEMENTO Km 222	BAIRRO Cumbica				
CIDADE GUARULHOS	UF SP	CEP 07034-000	FONE(S) (11) 6465-9811	FAX -	CONTATO Luiz Tadashi Yamashita	E-MAIL -				
ASSESSORIA CONTÁBIL										
NOME -									CNPJ/CPF DO MF -	
TIPO LOG -	NOME LOG -			NUMERO -	COMPLEMENTO -	BAIRRO -				
CIDADE -	UF -	CEP -	FONE(S) -	FAX -	CONTATO -	E-MAIL -				
INSTITUIÇÃO DEPOSITÁRIA										
NOME -				CNPJ DO MF -		DEPARTAMENTO -				
TIPO LOG -	NOME LOG -			NUMERO -	COMPLEMENTO -	BAIRRO -				
CIDADE -	UF -	CEP -	FONE(S) -	FAX -	CONTATO -	E-MAIL -				
ADMINISTRAÇÃO										
CONSELHO DE ADMINISTRAÇÃO					DIRETORIA EXECUTIVA					
DATA DA ELEIÇÃO: -		TÉRMINO DO MANDATO: -			DATA DA ELEIÇÃO: 22/06/2011		TÉRMINO DO MANDATO: 22/06/2012			
MEMBROS		CPF DO MF	CARGO		MEMBROS		CPF DO MF	CARGO		
-		-	-		- Luiz Tadashi Yamashita		610.336.508-20	- Diretor Geral		
-		-	-		- Roberto Gimenez Torres		755.505.398-53	- Diretor		
-		-	-		- Luiz Tadashi Yamashita		610.336.508-20	- Liquidante (04/07/2011 a 31/08/2011)		
-		-	-		-		-	-		
-		-	-		-		-	-		
-		-	-		-		-	-		
-		-	-		-		-	-		
CAPITAL SOCIAL										
AUTORIZADO	SUBSCRITO			INTEGRALIZADO	VR.NOMINAL	DATA	MOEDA			
-	4.241.992,72			4.241.992,72	0,14	31/08/2011	R\$			
COMPOSIÇÃO					EVOLUÇÃO DO CAPITAL INTEGRALIZADO					
QUANTIDADE DE AÇÕES			EXERCÍCIO FINDO EM →		31/12/2009		31/12/2010		31/12/2011	
EFC	AUTORIZADO	SUBSCRITO	MOVIMENTAÇÃO		RS 1	%	RS 1	%	RS 1	%
ON	-	13.657.630	CAPITAL ANTERIOR		4.241.993	100	4.241.993	100	4.241.993	100
PNB	-	8.181.520	AUMENTO/REDUÇÃO		-	-	-	-	-	-
PNC	-	3.460.798	REC. DE SUBSCRIÇÃO		-	-	-	-	-	-
PND	-	5.000.000	INCORP. RESERVAS		-	-	-	-	-	-
-	-	-	REDUÇÃO DO CAPITAL		-	-	-	-	-	-
-	-	-	CONV DE DEBÊNTURES		-	-	-	-	-	-
-	-	-	OUTROS (ESPECIFICAR)		-	-	-	-	-	-
TOTAIS	-	30.299.948	CAPITAL NOVO		4.241.993	100	4.241.993	100	4.241.993	100
CONTROLE AÇÃOÁRIO										
ACIONISTAS					CONTROLADOR:		CNPJ DO MF:			
- Indústria e Comércio Cumins Ltda (INCORP)					- Indústria e Comércio Cumins Ltda (INCORP)		43.335.835/0001-05			
- Van Hool International S/A					ACIONISTAS		CNPJ/CPF DO MF		% S/CAP. VOTANTE	
- Bravensa Part e Administração S/A (EXTINTA)					-		-		-	
- Marcopolo S/A					-		-		-	
- Elizário S/A - Carrocerias e Ônibus (INCORP)					CONTROLADOR:		CNPJ DO MF:			
- Cummins Brasil Ltda					- Van Hool International S/A		-			
- Marcopolo Distrib de Peças Ltda (INCORP)					ACIONISTAS		CNPJ/CPF DO MF		% S/CAP. VOTANTE	
- Outros Aclionistas					-		-		-	
-					-		-		-	
-					-		-		-	
AÇÕES DO FINOR										
BENEFÍCIOS				VANTAGENS/RESTRITÕES						
DATA DA ASSEMBL.	BONIFICAÇÕES (%)	TIPO BONIFICAÇÃO	DIVIDENDOS P/AÇÃO	EFC	DESCRIÇÃO					
-	-	-	-	PNC	Dividendos mínimos de 6% (seis por cento) ao ano, sobre o seu valor nominal, não cumulativos, apropriáveis e/ou distribuíveis em cada exercício, nos termos da legislação em vigor;					
-	-	-	-		- Participação integral nos resultados da sociedade, de modo que nenhum outro tipo ou classe de ações poderá atribuir a seus detentores vantagens patrimoniais superiores;					
-	-	-	-		- Prioridade no reembolso do capital, até seu valor nominal, no caso de liquidação da sociedade;					
-	-	-	-		- Sem direito a voto e sem direito de preferência, enquanto em nome do FINOR.					
TIPO DE BONIFICAÇÃO										
1 - Emissão de Ações; 2 - Alteração do Valor Nominal; 3 - Alteração do Valor Unitário										

NOME	CNPJ DO MF	Nº DE CADASTRO
CNE S/A INDUSTRIAL - LIQUIDADA (1)	43.335.843/0001-51	405

BALANÇOS PATRIMONIAIS						
EXERCÍCIO FINDO EM →	31/12/2009		31/12/2010		31/12/2011	
CONTAS	RS 1	%	RS 1	%	RS 1	%
ATIVO						
CIRCULANTE	-	#DIV/0!	-	#DIV/0!	-	#DIV/0!
DISPONIBILIDADES	-	#DIV/0!	-	#DIV/0!	-	#DIV/0!
REALIZÁVEL A CURTO PRAZO	-	#DIV/0!	-	#DIV/0!	-	#DIV/0!
ESTOQUES	-	#DIV/0!	-	#DIV/0!	-	#DIV/0!
OUTROS CRÉDITOS	-	#DIV/0!	-	#DIV/0!	-	#DIV/0!
DESPESAS ANTECIPADAS	-	#DIV/0!	-	#DIV/0!	-	#DIV/0!
NÃO CIRCULANTE	-	#DIV/0!	-	#DIV/0!	-	#DIV/0!
REALIZÁVEL A LONGO PRAZO	-	#DIV/0!	-	#DIV/0!	-	#DIV/0!
INVESTIMENTOS	-	#DIV/0!	-	#DIV/0!	-	#DIV/0!
IMOBILIZADO	-	#DIV/0!	-	#DIV/0!	-	#DIV/0!
DIFERIDO	-	#DIV/0!	-	#DIV/0!	-	#DIV/0!
TOTAL DO ATIVO	-	#DIV/0!	-	#DIV/0!	-	#DIV/0!
PASSIVO						
CIRCULANTE	-	#DIV/0!	-	#DIV/0!	-	#DIV/0!
FORNECEDORES	-	#DIV/0!	-	#DIV/0!	-	#DIV/0!
OBRIGAÇÕES TRABALHISTAS	-	#DIV/0!	-	#DIV/0!	-	#DIV/0!
EMPRÉSTIMOS E FINANCIAMENTOS (CP)	-	#DIV/0!	-	#DIV/0!	-	#DIV/0!
OBRIGAÇÕES TRIBUTÁRIAS	-	#DIV/0!	-	#DIV/0!	-	#DIV/0!
PROVISÕES E ENCARGOS DAS PROVISÕES	-	#DIV/0!	-	#DIV/0!	-	#DIV/0!
OUTRAS OBRIGAÇÕES	-	#DIV/0!	-	#DIV/0!	-	#DIV/0!
NÃO CIRCULANTE	-	#DIV/0!	-	#DIV/0!	-	#DIV/0!
EMPRÉSTIMOS E FINANCIAMENTOS (LP)	-	#DIV/0!	-	#DIV/0!	-	#DIV/0!
DEBÊNTURES	-	#DIV/0!	-	#DIV/0!	-	#DIV/0!
OUTRAS OBRIGAÇÕES	-	#DIV/0!	-	#DIV/0!	-	#DIV/0!
PATRIMÔNIO LÍQUIDO	-	#DIV/0!	-	#DIV/0!	-	#DIV/0!
CAPITAL SOCIAL	4.241.993	#DIV/0!	4.241.993	#DIV/0!	4.241.993	#DIV/0!
RESERVAS DE CAPITAL	131.901	#DIV/0!	131.901	#DIV/0!	131.901	#DIV/0!
AJUSTES DE AVALIAÇÃO PATRIMONIAL	-	#DIV/0!	-	#DIV/0!	-	#DIV/0!
RESERVAS DE LUCROS	-	#DIV/0!	-	#DIV/0!	-	#DIV/0!
(-) AÇÕES EM TESOURARIA	-	#DIV/0!	-	#DIV/0!	-	#DIV/0!
OUTROS (ESPECIFICAR)	-	#DIV/0!	-	#DIV/0!	-	#DIV/0!
PREJUÍZOS ACUMULADOS	4.373.894	#DIV/0!	4.373.894	#DIV/0!	4.373.894	#DIV/0!
TOTAL DO PASSIVO	-	#DIV/0!	-	#DIV/0!	-	#DIV/0!


DEMONSTRATIVOS DOS RESULTADOS DOS EXERCÍCIOS						
EXERCÍCIO FINDO EM →	31/12/2009		31/12/2010		31/12/2011	
CONTAS	RS 1	%	RS 1	%	RS 1	%
RECEITA BRUTA DAS VENDAS E SERVIÇOS	-	#DIV/0!	-	#DIV/0!	-	#DIV/0!
DEDUÇÕES	-	#DIV/0!	-	#DIV/0!	-	#DIV/0!
ABATIMENTOS CONCEDIDOS	-	#DIV/0!	-	#DIV/0!	-	#DIV/0!
IMPOSTOS INCLUIDOS NO FATURAMENTO	-	#DIV/0!	-	#DIV/0!	-	#DIV/0!
RECEITA OPERACIONAL LÍQUIDA	-	#DIV/0!	-	#DIV/0!	-	#DIV/0!
CUSTO DAS MERCADIS E SERVÇOS VENDIDOS	-	#DIV/0!	-	#DIV/0!	-	#DIV/0!
RESULTADO OPERACIONAL BRUTO	-	#DIV/0!	-	#DIV/0!	-	#DIV/0!
DESPESAS OPERACIONAIS	-	#DIV/0!	-	#DIV/0!	-	#DIV/0!
COM VENDAS	-	#DIV/0!	-	#DIV/0!	-	#DIV/0!
GERAIS E ADMINISTRATIVAS	-	#DIV/0!	-	#DIV/0!	-	#DIV/0!
OUTRAS	-	#DIV/0!	-	#DIV/0!	-	#DIV/0!
DESPESAS FINANCEIRAS LÍQUIDAS	-	#DIV/0!	-	#DIV/0!	-	#DIV/0!
DESPESAS FINANCEIRAS	-	#DIV/0!	-	#DIV/0!	-	#DIV/0!
(-) RECEITAS FINANCEIRAS	-	#DIV/0!	-	#DIV/0!	-	#DIV/0!
VARIAÇÕES MONETÁRIAS E CAMBIAS PASSIVAS	-	#DIV/0!	-	#DIV/0!	-	#DIV/0!
(-) VARIAÇÕES MONETÁRIAS E CAMBIAS ATIVAS	-	#DIV/0!	-	#DIV/0!	-	#DIV/0!
OUTRAS RECEITAS E DESPESAS	-	#DIV/0!	-	#DIV/0!	-	#DIV/0!
RESULT DA EQUIVALÊNCIA PATRIMONIAL	-	#DIV/0!	-	#DIV/0!	-	#DIV/0!
VENDA DE BENS E DIREITOS DO ATIVO NÃO CIRCULANTE	-	#DIV/0!	-	#DIV/0!	-	#DIV/0!
(-) CUSTO DA VENDA	-	#DIV/0!	-	#DIV/0!	-	#DIV/0!
INCENTIVOS FICAIS DO ICMS-FAIN	-	#DIV/0!	-	#DIV/0!	-	#DIV/0!
RESULTADO OPERACIONAL ANTES IR E CSLL	-	#DIV/0!	-	#DIV/0!	-	#DIV/0!
PROVISÃO PARA IMPOSTO DE RENDA	-	#DIV/0!	-	#DIV/0!	-	#DIV/0!
CONTRIBUIÇÃO SOCIAL SOBRE O LUCRO	-	#DIV/0!	-	#DIV/0!	-	#DIV/0!
LUCRO LÍQUIDO ANTES DAS PARTICIPAÇÕES	-	#DIV/0!	-	#DIV/0!	-	#DIV/0!
DEBÊNTURES	-	#DIV/0!	-	#DIV/0!	-	#DIV/0!
EMPREGADOS	-	#DIV/0!	-	#DIV/0!	-	#DIV/0!
ADMINISTRADORES	-	#DIV/0!	-	#DIV/0!	-	#DIV/0!
OUTRAS (ESPECIFICAR)	-	#DIV/0!	-	#DIV/0!	-	#DIV/0!
RESULTADO LÍQUIDO DO EXERCÍCIO	-	#DIV/0!	-	#DIV/0!	-	#DIV/0!
QUANTIDADE DE AÇÕES	13.657.630	//////	13.657.630	//////	13.657.630	//////
LUCRO/PREJUÍZO POR AÇÃO	-	//////	-	//////	-	//////

NOME	CNPJ DO MF	Nº DE CADASTRO
EMP BRAS DE EQUIPAMENTOS S/A - EBESA (1)	23.560.717/0001-93	2084

BALANÇOS PATRIMONIAIS							
EXERCÍCIO FINDO EM →	31/12/2013		31/12/2014		31/12/2015		
CONTAS	RS 1	%	RS 1	%	RS 1	%	
ATIVO							
CIRCULANTE	21.893.494	67	11.331.752	39	6.032.450	29	
DISPONIBILIDADES	129.530	0	235.151	1	74.628	0	
REALIZÁVEL A CURTO PRAZO	12.374.600	38	8.820.443	30	3.641.156	18	
ESTOQUES	6.490.466	20	1.652.379	6	1.679.348	8	
OUTROS CRÉDITOS	483.903	1	404.227	1	636.617	3	
DESPESAS ANTECIPADAS	2.414.995	7	219.552	1	701	0	
NÃO CIRCULANTE	10.645.509	33	17.780.010	61	14.491.395	71	
REALIZÁVEL A LONGO PRAZO	425.838	1	5.272.959	18	1.858.151	9	
INVESTIMENTOS	847.548	3	139.387	0	41.236	0	
IMOBILIZADO	9.372.123	29	12.367.664	42	12.592.008	61	
INTANGÍVEL	-	-	-	-	-	-	
TOTAL DO ATIVO	32.539.003	100	29.111.762	100	20.523.845	100	
PASSIVO							
CIRCULANTE	16.730.908	51	8.764.529	30	3.446.048	17	
FORNECEDORES	402.759	1	223.917	1	163.619	1	
OBRIGAÇÕES TRABALHISTAS	734.255	2	358.039	1	605.464	3	
EMPRÉSTIMOS E FINANCIAMENTOS (CP)	2.016.179	6	955.898	3	1.116.410	5	
OBRIGAÇÕES TRIBUTÁRIAS	-	-	-	-	-	-	
PROVISÕES E ENCARGOS DAS PROVISÕES	-	-	-	-	-	-	
OUTRAS OBRIGAÇÕES	13.577.715	42	7.226.675	25	1.560.555	8	
NÃO CIRCULANTE	10.411.267	32	14.755.933	51	11.380.607	55	
EMPRÉSTIMOS E FINANCIAMENTOS (LP)	10.411.267	32	14.755.933	51	11.380.607	55	
DEBÊNTURES CONVERSÍVEIS	-	-	-	-	-	-	
DEBÊNTURES NÃO CONVERSÍVEIS	-	-	-	-	-	-	
PATRIMÔNIO LÍQUIDO	5.396.828	17	5.591.300	19	5.697.190	28	
CAPITAL SOCIAL	14.673.399	45	14.673.399	50	14.673.399	71	
RESERVAS DE CAPITAL	-	-	-	-	-	-	
AJUSTES DE AVALIAÇÃO PATRIMONIAL	-	-	-	-	-	-	
RESERVAS DE LUCROS	607.339	2	270.270	1	270.270	1	
(-) AÇÕES EM TESOURARIA	-	-	-	-	-	-	
RESERVA DE REAVALIAÇÃO	-	-	-	-	-	-	
PREJUÍZOS ACUMULADOS	9.883.910	30	9.352.369	32	9.246.479	45	
TOTAL DO PASSIVO	32.539.003	100	29.111.762	100	20.523.845	100	

DEMONSTRATIVOS DOS RESULTADOS DOS EXERCÍCIOS							
EXERCÍCIO FINDO EM →	31/12/2013		31/12/2014		31/12/2015		
CONTAS	RS 1	%	RS 1	%	RS 1	%	
RECEITA BRUTA DAS VENDAS E SERVIÇOS	21.865.917	734	17.397.315	639	15.956.797	455	
DEDUÇÕES	2.685.178	90	1.734.112	64	1.161.531	33	
ABATIMENTOS CONCEDIDOS	-	-	-	-	-	-	
IMPOSTOS INCLUIDOS NO FATURAMENTO	-	-	-	-	-	-	
RECEITA OPERACIONAL LÍQUIDA	19.180.739	644	15.663.203	575	14.795.266	422	
CUSTO DAS MERCADIS E SERV VENDIDOS	16.203.086	544	12.939.705	475	11.290.371	322	
RESULTADO OPERACIONAL BRUTO	2.977.653	100	2.723.498	100	3.504.895	100	
DESPESAS OPERACIONAIS	999.088	34	1.680.789	62	2.279.580	65	
COM VENDAS	-	-	-	-	-	-	
GERAIS E ADMINISTRATIVAS	999.088	34	1.680.789	62	2.279.580	65	
OUTRAS	-	-	-	-	-	-	
DESPESAS FINANCEIRAS LÍQUIDAS	1.845.837	62	725.983	27	1.023.842	29	
DESPESAS FINANCEIRAS	1.857.327	62	730.914	27	1.031.349	29	
(-) RECEITAS FINANCEIRAS	11.490	0	4.931	0	7.507	0	
VARIAÇÕES MONETÁRIAS E CAMBIAS PASSIVAS	-	-	-	-	-	-	
(-) VARIAÇÕES MONETÁRIAS E CAMBIAS ATIVAS	-	-	-	-	-	-	
OUTRAS RECEITAS E DESPESAS	12.165	0	130.154	5	62.146	2	
RESULT DA EQUIVALÊNCIA PATRIMONIAL	-	-	-	-	-	-	
VENDA DE BENS E DIREITOS DO ATIVO NÃO CIRCULANTE	-	-	-	-	-	-	
(-) CUSTO DA VENDA	-	-	-	-	-	-	
OUTRAS	12.165	0	130.154	5	62.146	2	
RESULTADO OPERACIONAL ANTES IR E CSLL	120.563	4	186.572	7	139.328	4	
PROVISÃO PARA IMPOSTO DE RENDA E CSLL	28.935	1	44.777	2	33.438	1	
CONTRIBUIÇÃO SOCIAL SOBRE O LUCRO	-	-	-	-	-	-	
LUCRO LÍQUIDO ANTES DAS PARTICIPAÇÕES	91.628	3	141.794	5	105.890	3	
DEBÊNTURES	-	-	-	-	-	-	
EMPREGADOS	-	-	-	-	-	-	
ADMINISTRADORES	-	-	-	-	-	-	
OUTRAS (ESPECIFICAR)	-	-	-	-	-	-	
RESULTADO LÍQUIDO DO EXERCÍCIO	91.628	3	141.794	5	105.890	3	
QUANTIDADE DE AÇÕES	1.671.226	///////	1.671.226	///////	1.671.226	///////	
LUCRO/PREJUÍZO POR AÇÃO	0,05483	///////	0,08484	///////	0,06	///////	

NOME		CNPJ DO MF		Nº DE CADASTRO		
EMP BRAS DE EQUIPAMENTOS S/A - EBESA (1)		23.560.717/0001-93		2084		
EMONSTRATIVOS DOS FLUXOS DE CAIXA INDIRETOS						
EXERCÍCIO FINDO EM	31/12/2013		31/12/2014		31/12/2015	
CONTAS	RS 1	%	RS 1	%	RS 1	%
ATIVIDADES OPERACIONAIS						
RESULTADO LÍQUIDO DO EXERCÍCIO	91.628	44	141.794	134	105.890	66
AJUSTES DE ITENS QUE NÃO AFETAM O CAIXA E EQUIVALENTES DE CAIXA						
IMPOSTO DE RENDA E CONTRIBUIÇÃO SOCIAL DIFERIDO	-	-	-	-	-	-
DEPRECIÇÃO, AMORTIZAÇÃO E EXAUSTÃO	-	-	-	-	-	-
RESULTADO DE EQUIVALÊNCIA PATRIMONIAL	-	-	-	-	-	-
DIVIDENDOS RECEBIDOS DE EMPRESAS INVESTIDAS	-	-	-	-	-	-
LUCRO NA VENDA DE INVESTIMENTOS	-	-	-	-	-	-
LUCRO NA VENDA DE ATIVO IMOBILIZADO E INTANGÍVEL	-	-	-	-	-	-
RESULTADO LÍQUIDO FINANCEIRO	-	-	-	-	-	-
BAIXAS DO ATIVO IMOBILIZADO E INTANGÍVEL	-	-	-	-	-	-
DEMAIS ITENS QUE NÃO AFETAM CAIXA	-	-	-	-	-	-
REDUÇÃO (AUMENTO) NAS CONTAS DO ATIVOS						
CONTAS A RECEBER DE CLIENTES	7.175.634	3.463	3.841.548	3.637	5.249.941	3.271
ESTOQUES	6.490.466	3.132	1.672.359	1.583	1.679.348	1.046
ADIANTEMENTOS A FORNECEDORES	-	-	-	-	-	-
TRIBUTOS A RECUPERAR	-	-	-	-	-	-
CONTAS A PAGAR	-	-	-	-	-	-
IMPOSTOS SOBRE VENDAS	-	-	-	-	-	-
IMPOSTO SOBRE O LUCRO	-	-	-	-	-	-
DESPESAS ANTECIPADAS	-	-	-	-	-	-
OUTRAS CONTAS DO ATIVO	4.780.406	2.307	3.132.873	2.966	1.301.941	811
AUMENTO (REDUÇÃO) NAS CONTAS DO PASSIVOS						
FORNECEDORES	402.759	194	178.842	169	60.298	38
ESTOQUES	-	-	-	-	-	-
OBRIGAÇÕES TRIBUTÁRIAS	-	-	-	-	-	-
OBRIGAÇÕES TRABALHISTAS	3.615.972	1.745	2.608.968	2.470	1.725.675	1.075
TRIBUTOS A RECOLHER	-	-	-	-	-	-
PAGAMENTOS DE PROCESSOS TRIBUTÁRIOS, CIVIS E TRABALHISTAS	-	-	-	-	-	-
OUTRAS OBRIGAÇÕES	-	-	-	-	-	-
JUROS PAGOS	-	-	-	-	-	-
IMPOSTO DE RENDA E CONTRIBUIÇÃO SOCIAL PAGOS	-	-	-	-	-	-
CAIXA LÍQUIDO PROVENIENTE DAS ATIVIDADES OPERACIONAIS	14.519.404	7.007	264.981	251	3.828.139	2.385
ATIVIDADES DE INVESTIMENTOS						
APLICAÇÕES FINANCEIRAS	-	-	-	-	-	-
INVESTIMENTOS	-	-	-	-	-	-
RECEBIMENTO PELA VENDA DE IMOBILIZADO E INTANGÍVEL	9.372.123	4.523	2.995.541	2.836	224.343	140
AQUISIÇÃO DE IMOBILIZADO	-	-	-	-	-	-
AQUISIÇÃO DE INTANGÍVEL	-	-	-	-	-	-
EFEITO CAIXA DOS AUMENTOS DE CAPITAL EM INVESTIDAS	5.354.479	2.584	3.366.143	3.187	3.891.959	2.425
CAIXA LÍQUIDO PROVENIENTE DAS ATIVIDADES DE INVESTIMENTOS	14.726.605	7.107	370.602	351	3.667.616	2.285
ATIVIDADES DE FINANCIAMENTOS						
AÇÕES EM TESOURARIA	-	-	-	-	-	-
RECEBIMENTOS DE EMPRÉSTIMOS E FINANCIAMENTOS	-	-	-	-	-	-
PAGAMENTOS DE EMPRÉSTIMOS E FINANCIAMENTOS	-	-	-	-	-	-
RECEBIMENTOS DE INTEGRALIZAÇÃO DE CAPITAL	-	-	-	-	-	-
DIVIDENDOS PAGOS	-	-	-	-	-	-
PARTES RELACIONADAS	-	-	-	-	-	-
RECEBIMENTOS DE EMPRÉSTIMOS E FINANCIAMENTOS	-	-	-	-	-	-
PAGAMENTOS DE EMPRÉSTIMOS E FINANCIAMENTOS	-	-	-	-	-	-
CAIXA LÍQUIDO PROVENIENTE DAS ATIVIDADES DE FINANCIAMENTOS	-	-	-	-	-	-
AUMENTO (REDUÇÃO) DE CAIXA E EQUIVALENTES DE CAIXA	207.201	100	105.621	100	160.523	100
FLUXO DE CAIXA DAS ATIVIDADES						
(1) CAIXA E EQUIVALENTES DE CAIXA NO INÍCIO DO EXERCÍCIO	336.731	163	129.530	123	235.151	146
CAIXA E EQUIVALENTES DE CAIXA NO FIM DO EXERCÍCIO	129.530	63	235.151	223	74.628	46
AUMENTO (REDUÇÃO) DE CAIXA E EQUIVALENTES DE CAIXA	207.201	100	105.621	100	160.523	100

 PERFIL DE EMPRESA									
EMPRESA									
CNPJ DO MF 09.138.462/0001-44	NOME EMP DE PREMOLDADOS S/A - EMPRESA (1)						Nº DE CADASTRO 732		
CONSTITUIÇÃO 25/03/1969	FORO JOÃO PESSOA	UF PB	CATEGORIA Fechada	COND.JUNTO A CVM Registro Cancelado de Ofício	Nº DO REGISTRO -	GRUPO EMPRESARIAL -	Nº -		
SETOR DE ATIVIDADES Secundário	RAMO DE ATIVIDADES INDUSTRIAL - Diversos		ATIVIDADES/PRODUTOS PRINCIPAIS Fabricação de estruturas pré-moldadas de concreto armado, em série e sob encomenda.						
DATA DO PROJETO 26/11/1982	Nº RESOLUÇÃO 9016	LOCALIZAÇÃO JOÃO PESSOA			UF PB	ESTÁGIO Concluído	DATA DO ESTÁGIO 10/06/1998		
DEPARTAMENTO DE ACIONISTAS									
TIPO LOG Rua	NOME LOG Vila Nossa Senhora da Neves			NUMERO 9	COMPLEMENTO -	BAIRRO Valentina			
CIDADE JOÃO PESSOA	UF PB	CEP 58063-137	FONE(S) (83) 3233-1009 (83) 3233-5244 (83) 3233-5601 (83) 3233-7020 (83) 3233-7755	FAX -	CONTATO Júlio Antão de Medeiros	E-MAIL jelicampina grande@gmail.com juliao.m@hotmail.com stephanielelaura@hotmail.com			
SEDE									
TIPO LOG Rua	NOME LOG Severino Bento de Moraes			NUMERO s/nº	COMPLEMENTO -	BAIRRO Funcionários II			
CIDADE JOÃO PESSOA	UF PB	CEP 58079-796	FONE(S) (83) 8857-3331	FAX -	CONTATO Júlio Antão de Medeiros	E-MAIL jelicampina grande@gmail.com juliao.m@hotmail.com stephanielelaura@hotmail.com			
ASSESSORIA CONTÁBIL									
NOME -						CNPJ/CPF DO MF -			
TIPO LOG -	NOME LOG -			NUMERO -	COMPLEMENTO -	BAIRRO -			
CIDADE -	UF -	CEP -	FONE(S) -	FAX -	CONTATO -	E-MAIL -			
INSTITUIÇÃO DEPOSITÁRIA									
NOME -						CNPJ DO MF -		DEPARTAMENTO -	
TIPO LOG -	NOME LOG -			NUMERO -	COMPLEMENTO -	BAIRRO -			
CIDADE -	UF -	CEP -	FONE(S) -	FAX -	CONTATO -	E-MAIL -			
ADMINISTRAÇÃO									
CONSELHO DE ADMINISTRAÇÃO					DIRETORIA EXECUTIVA				
DATA DA ELEIÇÃO: 07/08/2023	TÉRMINO DO MANDATO: 07/08/2026			DATA DA ELEIÇÃO: 07/08/2023	TÉRMINO DO MANDATO: 07/08/2026				
MEMBROS		CPF DO MF	CARGO	MEMBROS		CPF DO MF	CARGO		
- Ana Maria de Medeiros		276.577.874-49	- Presidente	- Ana Maria de Medeiros		276.577.874-49	- Diretora Presidente		
- Renne Giselle Drezetti Ferreira		082.419.394-69	- Vice Presidente	- Ana Ninnive Cavalcante Arruda		097.342.434-62	- Diretora Superintendente		
- Stephanie Laura Almeida Silva		071.716.434-92	- Secretária	- Juliana Maria Luz Medeiros		917.444.404-25	- Diretor Comercial		
-		-	-	- Manoel Lázaro de Medeiros		204.872.404-30	- Diretor Financeiro		
-		-	-	-		-	-		
-		-	-	-		-	-		
CAPITAL SOCIAL									
AUTORIZADO 25.000.000,00	SUBSCRITO		INTEGRALIZADO 6.546.750,79	V.R. NOMINAL 6.546.750,79		DATA 18/02/2025	MOEDA R\$		
COMPOSIÇÃO									
QUANTIDADE DE AÇÕES			EVOLUÇÃO DO CAPITAL INTEGRALIZADO						
			EXERCÍCIO FINDO EM →	31/12/2011		31/12/2012		31/12/2013	
EFC	AUTORIZADO	SUBSCRITO	MOVIMENTAÇÃO	R\$ 1	%	R\$ 1	%	R\$ 1	%
ON	-	528.195.816	CAPITAL ANTERIOR	6.546.751	100	6.546.751	100	6.546.751	100
PNA	-	39	AUMENTO/REDUÇÃO	-	-	-	-	-	-
PNB	-	643	REC. DE SUBSCRIÇÃO	-	-	-	-	-	-
PNC	-	254.297	INCRP. RESERVAS	-	-	-	-	-	-
-	-	-	REDUÇÃO DO CAPITAL	-	-	-	-	-	-
-	-	-	CONV DE DEBENTURES	-	-	-	-	-	-
-	-	-	OUTROS (ESPECIFICAR)	-	-	-	-	-	-
TOTAIS	-	528.450.795	CAPITAL NOVO	6.546.751	100	6.546.751	100	6.546.751	100
CONTROLE ACIONÁRIO									
					DATA 18/02/2025				
ACIONISTAS			CNPJ/CPF DO MF	% SCAP.VOTANTE	CONTROLADOR:		CNPJ DO MF:		
- Julio Antão de Medeiros			020.452.064-91	99,99	ACIONISTAS		CNPJ/CPF DO MF		
- Outros Acionistas			-	0,01	-		%		
-			-	-	CONTROLADOR:		CNPJ DO MF:		
-			-	-	ACIONISTAS		CNPJ/CPF DO MF		
-			-	-	-		%		
-			-	-	-		%		
-			-	-	-		%		
AÇÕES DO FINOR									
BENEFÍCIOS				VANTAGENS-RESTRITÕES					
DATA DA ASSEMBL.	BONIFICAÇÕES (%)	TIPO BONIFICAÇÃO	DIVIDENDOS P/AÇÃO	EFC	DESCRIÇÃO				
-	-	-	-	PNB	- Prioridade na distribuição de dividendos anuais e não cumulativos, mínimos, de 6% (seis por cento), sobre o valor nominal, comprovada a existência de lucro líquido no respectivo exercício;				
-	-	-	-		- Participações, sem restrições, no aumento do capital decorrente de correção monetária do ativo, prevista em lei, reavaliação do ativo ou incorporação de reservas;				
-	-	-	-		- Prioridade no reembolso do Capital Social;				
-	-	-	-		- Sem direito a voto e sem direito de preferência, enquanto em nome do FINOR.				
TIPO DE BONIFICAÇÃO									
1 - Emissão de Ações; 2 - Alteração do Valor Nominal; 3 - Alteração do Valor Unitário									

NOME	CNPJ DO MF	Nº DE CADASTRO
EMP DE PREMOLDADOS S/A - EMPRESA (1)	09.138.462/0001-44	732

BALANÇOS PATRIMONIAIS						
EXERCÍCIO FINDO EM →	31/12/2011		31/12/2012		31/12/2013	
CONTAS	RS 1	%	RS 1	%	RS 1	%
ATIVO						
CIRCULANTE	1.761.482	11	867.013	6	713.807	5
DISPONIBILIDADES	24.190	0	37.700	0	18.105	0
REALIZÁVEL A CURTO PRAZO	1.146.167	7	825.326	5	627.154	4
ESTOQUES	591.125	4	3.987	0	68.548	0
OUTROS CRÉDITOS	-	-	-	-	-	-
DESPESAS ANTECIPADAS	-	-	-	-	-	-
NÃO CIRCULANTE	14.263.777	89	14.263.777	94	14.263.777	95
REALIZÁVEL A LONGO PRAZO	136.247	1	136.247	1	136.247	1
INVESTIMENTOS	-	-	-	-	-	-
IMOBILIZADO	4.661.379	29	4.661.379	31	4.661.379	31
DIFERIDO	9.466.151	59	9.466.151	63	9.466.151	63
TOTAL DO ATIVO	16.025.259	100	15.130.790	100	14.977.584	100
PASSIVO						
CIRCULANTE	3.814.196	24	2.813.792	19	3.150.953	21
FORNECEDORES	2.118.106	13	765.256	5	596.557	4
OBRIGAÇÕES TRABALHISTAS	820.523	5	918.766	6	1.232.562	8
EMPRÉSTIMOS E FINANCIAMENTOS (CP)	-	-	-	-	-	-
OBRIGAÇÕES TRIBUTÁRIAS	871.064	5	1.125.267	7	1.317.331	9
PROVISÕES E ENCARGOS DAS PROVISÕES	4.503	0	4.503	0	4.503	0
OUTRAS OBRIGAÇÕES	-	-	-	-	-	-
NÃO CIRCULANTE	10.774.358	67	10.774.358	71	10.774.358	72
EMPRÉSTIMOS E FINANCIAMENTOS (LP)	-	-	-	-	-	-
DEBÊNTURES	10.774.358	67	10.774.358	71	10.774.358	72
OUTRAS OBRIGAÇÕES	-	-	-	-	-	-
PATRIMÔNIO LÍQUIDO	1.436.705	9	1.542.640	10	1.052.273	7
CAPITAL SOCIAL	6.546.751	41	6.546.751	43	6.546.751	44
RESERVAS DE CAPITAL	-	-	-	-	-	-
AJUSTES DE AVALIAÇÃO PATRIMONIAL	-	-	-	-	-	-
RESERVAS DE LUCROS	-	-	-	-	-	-
(-) AÇÕES EM TESOURARIA	-	-	-	-	-	-
OUTROS (ESPECIFICAR)	-	-	-	-	-	-
PREJUÍZOS ACUMULADOS	5.110.046	32	5.004.111	33	5.494.478	37
TOTAL DO PASSIVO	16.025.259	100	15.130.790	100	14.977.584	100

DEMONSTRATIVOS DOS RESULTADOS DOS EXERCÍCIOS						
EXERCÍCIO FINDO EM →	31/12/2011		31/12/2012		31/12/2013	
CONTAS	RS 1	%	RS 1	%	RS 1	%
RECEITA BRUTA DAS VENDAS E SERVIÇOS	2.150.192	2.307	2.990.395	552	1.772.256	361
DEDUÇÕES	-	-	-	-	-	-
ABATIMENTOS CONCEDIDOS	-	-	-	-	-	-
IMPOSTOS INCLUIDOS NO FATURAMENTO	350.697	376	508.237	94	194.161	40
RECEITA OPERACIONAL LÍQUIDA	1.799.495	1.931	2.482.158	459	1.578.095	322
CUSTO DAS MERCADIS E SERV. VENDIDOS	1.706.299	1.831	1.940.820	359	2.068.462	422
RESULTADO OPERACIONAL BRUTO	93.196	100	541.338	100	490.367	100
DESPESAS OPERACIONAIS	284.716	306	435.403	80	-	-
COM VENDAS	-	-	-	-	-	-
GERAIS E ADMINISTRATIVAS	284.716	306	435.403	80	-	-
OUTRAS	-	-	-	-	-	-
DESPESAS FINANCEIRAS LÍQUIDAS	-	-	-	-	-	-
DESPESAS FINANCEIRAS	-	-	-	-	-	-
(-) RECEITAS FINANCEIRAS	-	-	-	-	-	-
VARIAÇÕES MONETÁRIAS E CAMBIAS PASSIVAS	-	-	-	-	-	-
(-) VARIAÇÕES MONETÁRIAS E CAMBIAS ATIVAS	-	-	-	-	-	-
OUTRAS RECEITAS E DESPESAS	-	-	-	-	-	-
RESULT DA EQUIVALÊNCIA PATRIMONIAL	-	-	-	-	-	-
VENDA DE BENS E DIREITOS DO ATIVO NÃO CIRCULANTE	-	-	-	-	-	-
(-) CUSTO DA VENDA	-	-	-	-	-	-
INCENTIVOS FICAIS DO ICMS-FAIN	-	-	-	-	-	-
RESULTADO OPERACIONAL ANTES IR E CSLL	191.520	206	105.935	20	490.367	100
PROVISÃO PARA IMPOSTO DE RENDA	-	-	-	-	-	-
CONTRIBUIÇÃO SOCIAL SOBRE O LUCRO	-	-	-	-	-	-
LUCRO LÍQUIDO ANTES DAS PARTICIPAÇÕES	191.520	206	105.935	20	490.367	100
DEBÊNTURES	-	-	-	-	-	-
EMPREGADOS	-	-	-	-	-	-
ADMINISTRADORES	-	-	-	-	-	-
OUTRAS (ESPECIFICAR)	-	-	-	-	-	-
RESULTADO LÍQUIDO DO EXERCÍCIO	191.520	206	105.935	20	490.367	100
QUANTIDADE DE AÇÕES	528.450.795	//////	528.450.795	//////	528.450.795	//////
LUCRO/PREJUÍZO POR AÇÃO	0,00036	//////	0,00020	//////	0,00093	//////



PERFIL DE EMPRESA

EMPRESA										
CNPJ DO MF 06.963.185/0001-16		NOME EMPREENDS RURAIS VERAS S/A-ERVESA - LIQUIDADADA (1)					Nº DE CADASTRO 442			
CONSTITUIÇÃO 05/04/1976	FORO FORTALEZA	UF CE	CATEGORIA Fechada	COND.JUNTO A CVM Registro Cancelado de Ofício	Nº DO REGISTRO -	GRUPO EMPRESARIAL -	Nº -			
SETOR DE ATIVIDADES Primário		RAMO DE ATIVIDADES PECUARIA - Pecúria Bovina de Leite			ATIVIDADES/PRODUTOS PRINCIPAIS Criação de bovinos para leite.					
DATA DO PROJETO 30/11/1979	Nº RESOLUÇÃO 8.116	LOCALIZAÇÃO CRATEÚS			UF CE	ESTÁGIO Cancelado por Caducidade	DATA DO ESTÁGIO 27/10/1994			
DEPARTAMENTO DE ACIONISTAS										
TIPO LOG Rua	NOME LOG Júlio Azevedo			NUMERO 1.670	COMPLEMENTO Apto. 1402	BAIRRO Cocó				
CIDADE FORTALEZA	UF CE	CEP 60192-310	FONE(S) -	FAX -	CONTATO Maria Aleuda Correia Veras	E-MAIL -				
SEDE										
TIPO LOG Avenida	NOME LOG Rio Branco			NUMERO 1.712	COMPLEMENTO -	BAIRRO Centro				
CIDADE FORTALEZA	UF CE	CEP 60055-170	FONE(S) (85) 3878-4160 (85) 99211-0022	FAX -	CONTATO Albetiza Pereira de Lacerda	E-MAIL coord.paralegal@sacran.com.br				
ASSESSORIA CONTÁBIL										
NOME -									CNPJ/CPF DO MF -	
TIPO LOG -	NOME LOG -			NUMERO -	COMPLEMENTO -	BAIRRO -				
CIDADE -	UF -	CEP -	FONE(S) -	FAX -	CONTATO -	E-MAIL -				
INSTITUIÇÃO DEPOSITÁRIA										
NOME -				CNPJ DO MF -	DEPARTAMENTO -					
TIPO LOG -	NOME LOG -			NUMERO -	COMPLEMENTO -	BAIRRO -				
CIDADE -	UF -	CEP -	FONE(S) -	FAX -	CONTATO -	E-MAIL -				
ADMINISTRAÇÃO										
CONSELHO DE ADMINISTRAÇÃO					DIRETORIA EXECUTIVA					
DATA DA ELEIÇÃO: 18/09/1985		TÉRMINO DO MANDATO: 18/09/1988			DATA DA ELEIÇÃO: 01/07/1986		TÉRMINO DO MANDATO: 01/07/1989			
MEMBROS		CPF DO MF	CARGO		MEMBROS		CPF DO MF	CARGO		
- Maria Aleuda Correia Veras		283.844.823-49	- Presidente		- Maria Aleuda Correia Veras		283.844.823-49	- Diretora Presidente		
- Abdias Veras Filho		000.108.043-15	- Conselheiro		- Delaine Maria V. de Andrade		-	- Diretora Superintendente		
- Rejanle Maria Correia Veras Reis		218.555.873-00	- Conselheira		- Sylvana Correia Veras		218.555.793-91	- Diretora Comercial		
-		-	-		-		-	-		
-		-	-		-		-	-		
-		-	-		- Maria Aleuda Correia Veras		283.844.823-49	- Liquidante (12/06/2015)		
CAPITAL SOCIAL										
AUTORIZADO	SUBSCRITO			INTEGRALIZADO	VR.NOMINAL	DATA	MOEDA			
-	-			0,13	0,13	-	23/07/2015 R\$			
COMPOSIÇÃO					EVOLUÇÃO DO CAPITAL INTEGRALIZADO					
QUANTIDADE DE AÇÕES			EXERCÍCIO FIM DO		31/12/2013		31/12/2014		23/07/2015	
EFC	AUTORIZADO	SUBSCRITO	MOVIMENTAÇÃO		RS 1	%	RS 1	%	RS 1	%
ON	1.437.267	173.376	CAPITAL ANTERIOR		0,13	100	0,13	100	0,13	100
PNA	2.874.534	197.755	AUMENTO/REDUÇÃO		-	-	-	-	-	-
-	-	-	REC. DE SUBSCRIÇÃO		-	-	-	-	-	-
-	-	-	INCORP. RESERVAS		-	-	-	-	-	-
-	-	-	REDUÇÃO DO CAPITAL		-	-	-	-	-	-
-	-	-	CONV DE DEBENTURES		-	-	-	-	-	-
-	-	-	OUTROS (ESPECIFICAR)		-	-	-	-	-	-
TOTAIS	4.311.801	371.131	CAPITAL NOVO		0,13	100	0,13	100	0,13	100
CONTROLE ACIONÁRIO										
ACIONISTAS					CONTROLADOR:		DATA 31/12/1992			
ACIONISTAS		CNPJ/CPF DO MF	%S/CAP. VOTANTE		ACIONISTAS		CNPJ/CPF DO MF	%S/CAP. VOTANTE		
- Abdias Veras Filho		000.108.043-15	59,40		-		-	-		
- Maria Aleuda Correia Veras		283.844.823-49	18,95		-		-	-		
- Delaine Maria Veras de Andrade		-	7,15		-		-	-		
- Rejanle Maria Correia Veras Reis		218.555.873-00	7,15		-		-	-		
- Sylvana Correia Veras		218.555.793-91	7,15		-		-	-		
- Paulo Roberto de Arruda Tavares		113.838.443-72	0,06		-		-	-		
- Augusto Cesar Moura de Andrade		072.904.543-91	0,06		-		-	-		
- Alberto T. Reis		-	0,06		-		-	-		
- Francisco Everton Vieira		-	0,01		-		-	-		
- Francisca Veras Vieira		-	0,01		-		-	-		
AÇÕES DO FINOR										
BENEFÍCIOS				VANTAGENS/RESTRITÕES						
DATA DA ASSEMBL.	BONIFICAÇÕES (%)	TIPO BONIFICAÇÃO	DIVIDENDOS P/AÇÃO	EFC	DESCRIÇÃO					
-	-	-	-	PNA	- Prioridade na distribuição de dividendo mínimo de 6% (seis por cento) ao ano, sobre o seu valor nominal, não cumulativo;					
-	-	-	-		- Participação Integral nos resultados da sociedade, de modo que a nenhuma outra espécie ou classe de ações serão atribuídas vantagens patrimoniais superiores;					
-	-	-	-		- Prioridade na distribuição do capital, no caso de liquidação da sociedade;					
TIPO DE BONIFICAÇÃO					- Sem direito a voto e sem direito de preferência, enquanto em nome do FINOR.					

NOME	CNPJ DO MF	Nº DE CADASTRO
EMPREENDS RURAIS VERAS S/A-ERVEVA - LIQUIDADA (1)	06.963.185/0001-16	442

BALANÇOS PATRIMONIAIS						
EXERCÍCIO FINDO EM →	31/12/2013		31/12/2014		23/07/2015	
CONTAS	R\$ 1	%	R\$ 1	%	R\$ 1	%
ATIVO						
CIRCULANTE	-	#DIV/0!	-	#DIV/0!	0,13	100
DISPONIBILIDADES	-	#DIV/0!	-	#DIV/0!	0,13	100
REALIZÁVEL A CURTO PRAZO	-	#DIV/0!	-	#DIV/0!	-	-
ESTOQUES	-	#DIV/0!	-	#DIV/0!	-	-
OUTROS CRÉDITOS	-	#DIV/0!	-	#DIV/0!	-	-
DESPESAS ANTECIPADAS	-	#DIV/0!	-	#DIV/0!	-	-
NÃO CIRCULANTE	-	#DIV/0!	-	#DIV/0!	-	-
REALIZÁVEL A LONGO PRAZO	-	#DIV/0!	-	#DIV/0!	-	-
INVESTIMENTOS	-	#DIV/0!	-	#DIV/0!	-	-
IMOBILIZADO	-	#DIV/0!	-	#DIV/0!	-	-
DIFERIDO	-	#DIV/0!	-	#DIV/0!	-	-
TOTAL DO ATIVO	-	#DIV/0!	-	#DIV/0!	0,13	100
PASSIVO						
CIRCULANTE	-	#DIV/0!	-	#DIV/0!	64.349,49	49.499.608
FORNECEDORES	-	#DIV/0!	-	#DIV/0!	-	-
OBRIGAÇÕES TRABALHISTAS	-	#DIV/0!	-	#DIV/0!	-	-
EMPRÉSTIMOS E FINANCIAMENTOS (CP)	-	#DIV/0!	-	#DIV/0!	-	-
OBRIGAÇÕES TRIBUTÁRIAS	-	#DIV/0!	-	#DIV/0!	64.349,49	49.499.608
PROVISÕES E ENCARGOS DAS PROVISÕES	-	#DIV/0!	-	#DIV/0!	-	-
OUTRAS OBRIGAÇÕES	-	#DIV/0!	-	#DIV/0!	-	-
NÃO CIRCULANTE	-	#DIV/0!	-	#DIV/0!	-	-
EMPRÉSTIMOS E FINANCIAMENTOS (LP)	-	#DIV/0!	-	#DIV/0!	-	-
DEBÊNTURES	-	#DIV/0!	-	#DIV/0!	-	-
OUTRAS OBRIGAÇÕES	-	#DIV/0!	-	#DIV/0!	-	-
PATRIMÔNIO LÍQUIDO	-	#DIV/0!	-	#DIV/0!	64.349,36	- 49.499.508
CAPITAL SOCIAL	-	#DIV/0!	-	#DIV/0!	0,13	100
RESERVAS DE CAPITAL	-	#DIV/0!	-	#DIV/0!	-	-
AJUSTES DE AVALIAÇÃO PATRIMONIAL	-	#DIV/0!	-	#DIV/0!	-	-
RESERVAS DE LUCROS	-	#DIV/0!	-	#DIV/0!	-	-
(-) AÇÕES EM TESOURARIA	-	#DIV/0!	-	#DIV/0!	-	-
OUTROS (ESPECIFICAR)	-	#DIV/0!	-	#DIV/0!	-	-
PREJUÍZOS ACUMULADOS	-	#DIV/0!	-	#DIV/0!	64.349,49	- 49.499.608
TOTAL DO PASSIVO	-	#DIV/0!	-	#DIV/0!	0,13	100

DEMONSTRATIVOS DOS RESULTADOS DOS EXERCÍCIOS						
EXERCÍCIO FINDO EM →	31/12/2013		31/12/2014		23/07/2015	
CONTAS	R\$ 1	%	R\$ 1	%	R\$ 1	%
RECEITA BRUTA DAS VENDAS E SERVIÇOS	-	#DIV/0!	-	#DIV/0!	-	#DIV/0!
DEDUÇÕES	-	#DIV/0!	-	#DIV/0!	-	#DIV/0!
ABATIMENTOS CONCEDIDOS	-	#DIV/0!	-	#DIV/0!	-	#DIV/0!
IMPOSTOS INCLUIDOS NO FATURAMENTO	-	#DIV/0!	-	#DIV/0!	-	#DIV/0!
RECEITA OPERACIONAL LÍQUIDA	-	#DIV/0!	-	#DIV/0!	-	#DIV/0!
CUSTO DAS MERCADS E SERV VENDIDOS	-	#DIV/0!	-	#DIV/0!	-	#DIV/0!
RESULTADO OPERACIONAL BRUTO	-	#DIV/0!	-	#DIV/0!	-	#DIV/0!
DESPESAS OPERACIONAIS	-	#DIV/0!	-	#DIV/0!	64.349,49	#DIV/0!
COM VENDAS	-	#DIV/0!	-	#DIV/0!	-	#DIV/0!
GERAIS E ADMINISTRATIVAS	-	#DIV/0!	-	#DIV/0!	64.349,49	#DIV/0!
OUTRAS	-	#DIV/0!	-	#DIV/0!	-	#DIV/0!
DESPESAS FINANCEIRAS LÍQUIDAS	-	#DIV/0!	-	#DIV/0!	-	#DIV/0!
DESPESAS FINANCEIRAS	-	#DIV/0!	-	#DIV/0!	-	#DIV/0!
(-) RECEITAS FINANCEIRAS	-	#DIV/0!	-	#DIV/0!	-	#DIV/0!
VARIAÇÕES MONETÁRIAS E CAMBIAS PASSIVAS	-	#DIV/0!	-	#DIV/0!	-	#DIV/0!
(-) VARIAÇÕES MONETÁRIAS E CAMBIAS ATIVAS	-	#DIV/0!	-	#DIV/0!	-	#DIV/0!
OUTRAS RECEITAS E DESPESAS	-	#DIV/0!	-	#DIV/0!	-	#DIV/0!
RESULT DA EQUIVALÊNCIA PATRIMONIAL	-	#DIV/0!	-	#DIV/0!	-	#DIV/0!
VENDA DE BENS E DIREITOS DO ATIVO NÃO CIRCULANTE	-	#DIV/0!	-	#DIV/0!	-	#DIV/0!
(-) CUSTO DA VENDA	-	#DIV/0!	-	#DIV/0!	-	#DIV/0!
INCENTIVOS FICAIS DO ICMS-FAIN	-	#DIV/0!	-	#DIV/0!	-	#DIV/0!
RESULTADO OPERACIONAL ANTES IR E CSLL	-	#DIV/0!	-	#DIV/0!	64.349,49	#DIV/0!
PROVISÃO PARA IMPOSTO DE RENDA	-	#DIV/0!	-	#DIV/0!	-	#DIV/0!
CONTRIBUIÇÃO SOCIAL SOBRE O LUCRO	-	#DIV/0!	-	#DIV/0!	-	#DIV/0!
LUCRO LÍQUIDO ANTES DAS PARTICIPAÇÕES	-	#DIV/0!	-	#DIV/0!	64.349,49	#DIV/0!
DEBÊNTURES	-	#DIV/0!	-	#DIV/0!	-	#DIV/0!
EMPREGADOS	-	#DIV/0!	-	#DIV/0!	-	#DIV/0!
ADMINISTRADORES	-	#DIV/0!	-	#DIV/0!	-	#DIV/0!
OUTRAS (ESPECIFICAR)	-	#DIV/0!	-	#DIV/0!	-	#DIV/0!
RESULTADO LÍQUIDO DO EXERCÍCIO	-	#DIV/0!	-	#DIV/0!	64.349,49	#DIV/0!
QUANTIDADE DE AÇÕES	371.131	//////	371.131	//////	371.131	//////
LUCRO/PREJUÍZO POR AÇÃO	-	//////	-	//////	0,17	//////

NOME	CNPJ DO MF	Nº DE CADASTRO
EMPREENDS RURAIS VERAS S/A-ERVESA - LIQUIDADA (1)	06.963.185/0001-16	442

DEMONSTRATIVOS DOS LUCROS OU PREJUÍZOS ACUMULADOS			
EXERCÍCIO FINDO EM →	31/12/2013	31/12/2014	23/07/2015
CONTAS	RS 1	RS 1	RS 1
SALDO NO INÍCIO	-	-	-
AJUSTE DE EXERCÍCIOS ANTERIORES	-	-	-
CORREÇÃO MONETÁRIA DO SALDO INICIAL	-	-	-
SALDO AJUSTADO E CORRIGIDO	-	-	-
REVERSÃO DE RESERVAS	-	-	-
RESULTADO LÍQUIDO DO EXERCÍCIO	-	-	64.349,49
TRANSFERÊNCIA PARA O ATIVO DIFERIDO (INSRF-54/88)	-	-	-
DISTRIBUIÇÃO	-	-	-
AUMENTO DE CAPITAL	-	-	-
DIVIDENDOS DISTRIBUÍDOS	-	-	-
OUTRAS (ESPECIFICAR)	-	-	-
DESTINAÇÃO PROPOSTA À ASSEMBLÉIA	-	-	-
RESERVAS DE LUCROS	-	-	-
. LEGAL	-	-	-
. LUCROS A REALIZAR	-	-	-
. OUTRAS (ESPECIFICAR)	-	-	-
DIVIDENDOS	-	-	-
IRF SOBRE O LUCRO LÍQUIDO – LEI 7.713/88	-	-	-
SALDO NO FIM	-	-	64.349,49

ÍNDICES E INDICADORES			
EXERCÍCIO FINDO EM →	31/12/2013	31/12/2014	23/07/2015
LIQUIDEZ CORRENTE	#DIV/0!	#DIV/0!	0,00
LIQUIDEZ GERAL	#DIV/0!	#DIV/0!	0,00
AUTO FINANCIAMENTO DO IMOBILIZADO (%)	#DIV/0!	#DIV/0!	#DIV/0!
ESTRUTURA OPERACIONAL	#DIV/0!	#DIV/0!	#DIV/0!
RENTABILIDADE DO ATIVO TOTAL (%)	#DIV/0!	#DIV/0!	49.499.607,69
RENTABILIDADE DO CAPITAL PRÓPRIO (%)	#DIV/0!	#DIV/0!	100,00
CAPITAL PRÓPRIO / ATIVO TOTAL (%)	#DIV/0!	#DIV/0!	49.499.507,69
GRAU DE ENDIVIDAMENTO (%)	#DIV/0!	#DIV/0!	49.499.607,69
VALOR NOMINAL DA AÇÃO	-	-	-
VALOR PATRIMONIAL DA AÇÃO NO BALANÇO	-	-	0,17
VALOR PATRIMONIAL DA AÇÃO APOS A ASSEMBLÉIA	-	-	0,17

AUDITORIA CONTÁBIL	
EXERCÍCIO	AUDITORES
31/12/2013	- Dispensada do Relatório da Auditoria Independente, por estar enquadrada no Artigo 21 da Lei nº 8.167/91
31/12/2014	- Dispensada do Relatório da Auditoria Independente, por estar enquadrada no Artigo 21 da Lei nº 8.167/91
23/07/2015	- Barros Auditores Independentes

OBSERVAÇÕES
- Empresa em processo de descontinuidade desde 1988, cuja Assembleia Geral Extraordinária realizada em 12/06/2015 deliberou sua dissolução, nomeando um liquidante. Dados não comparados com exercícios anteriores, em razão de se tratar de Balanço de Abertura e respectivas Notas Explicativas em 23/07/2015;
- Situação Cadastral baixada no Cadastro Nacional da Pessoa Jurídica - CNPJ, por inaptidão, em 31/12/2008 (Lei nº 11.941/2009, Art. 54);
- Empresa dispensada da apresentação das Demonstrações dos Fluxos de Caixa, por se tratar de companhia fechada com PL inferior a R\$ 2 milhões (§ 6º, do Artigo 176, da Lei nº 6.404/76);
- (1) Empresa dispensada do registro de que trata a Resolução CVM nº 10, de 03/11/2020, por estar enquadrada no Artigo 21 da Lei nº 8.167/91;
- Para a oferta, foi considerado o valor de R\$ 0,06446, correspondentes ao Valor Patrimonial de NCz\$ 2,45, calculado com base nas Demonstrações Financeiras de 31/12/1988, atualizado pelos índices previstos para correção monetária das demonstrações financeiras até a emissão do Real.
-
-
-
-

NOME	CNPJ DO MF	Nº DE CADASTRO
FARMFRUIT AGROINDUSTRIAL S/A (1)	69.909.687/0001-89	2164

BALANÇOS PATRIMONIAIS						
EXERCÍCIO FINDO EM →	31/12/2013		31/12/2014		31/12/2015	
CONTAS	RS \$	%	RS \$	%	RS \$	%
ATIVO						
CIRCULANTE	505	0	10	0	10	0
DISPONIBILIDADES	5	0	10	0	10	0
REALIZÁVEL A CURTO PRAZO	-	-	-	-	-	-
ESTOQUES	-	-	-	-	-	-
OUTROS CRÉDITOS	500	0	-	-	-	-
DESPESAS ANTECIPADAS	-	-	-	-	-	-
NÃO CIRCULANTE	1.500.313	100	995.088	100	489.812	100
REALIZÁVEL A LONGO PRAZO	57.749	4	57.749	6	57.749	12
INVESTIMENTOS	-	-	-	-	-	-
IMOBILIZADO	1.442.564	96	937.339	94	432.063	88
INTANGÍVEL	-	-	-	-	-	-
TOTAL DO ATIVO	1.500.818	100	995.098	100	489.822	100
PASSIVO						
CIRCULANTE	6.229	0	9.219	1	4.606	1
FORNECEDORES	-	-	-	-	-	-
OBRIGAÇÕES TRABALHISTAS	6.054	0	9.000	1	4.386	1
EMPRÉSTIMOS E FINANCIAMENTOS (CP)	-	-	-	-	-	-
OBRIGAÇÕES TRIBUTÁRIAS	175	0	219	0	220	0
PROVISÕES E ENCARGOS DAS PROVISÕES	-	-	-	-	-	-
OUTRAS OBRIGAÇÕES	-	-	-	-	-	-
NÃO CIRCULANTE	2.960.544	197	3.358.699	338	3.907.270	798
EMPRÉSTIMOS E FINANCIAMENTOS (LP)	2.960.544	197	3.358.699	338	3.907.270	798
DEBÊNTURES CONVERTÍVEIS	-	-	-	-	-	-
DEBÊNTURES NÃO CONVERTÍVEIS	-	-	-	-	-	-
PATRIMÔNIO LÍQUIDO	1.465.955	98	2.372.820	238	3.422.054	699
CAPITAL SOCIAL	29.997.591	1.999	29.997.591	3.015	29.997.591	6.124
RESERVAS DE CAPITAL	-	-	-	-	-	-
AJUSTES DE AVALIAÇÃO PATRIMONIAL	-	-	-	-	-	-
RESERVAS DE LUCROS	-	-	-	-	-	-
(-) AÇÕES EM TESOURARIA	-	-	-	-	-	-
RESERVA DE REAVALIAÇÃO	-	-	-	-	-	-
PREJUÍZOS ACUMULADOS	31.463.546	2.096	32.370.411	3.253	33.419.645	6.823
TOTAL DO PASSIVO	1.500.818	100	995.098	100	489.822	100

DEMONSTRATIVOS DOS RESULTADOS DOS EXERCÍCIOS						
EXERCÍCIO FINDO EM →	31/12/2013		31/12/2014		31/12/2015	
CONTAS	RS \$	%	RS \$	%	RS \$	%
RECEITA BRUTA DAS VENDAS E SERVIÇOS	-	-	-	-	-	-
DEDUÇÕES	-	-	-	-	-	-
ABATIMENTOS CONCEDIDOS	-	-	-	-	-	-
IMPOSTOS INCLUIDOS NO FATURAMENTO	-	-	-	-	-	-
RECEITA OPERACIONAL LÍQUIDA	-	-	-	-	-	-
CUSTO DAS MERCADIS E SERVIÇOS VENDIDOS	-	-	-	-	-	-
RESULTADO OPERACIONAL BRUTO	-	-	-	-	-	-
DESPESAS OPERACIONAIS	562.151	-	560.434	-	607.043	-
COM VENDAS	-	-	-	-	-	-
GERAIS E ADMINISTRATIVAS	56.810	-	46.143	-	607.043	-
OUTRAS	505.341	-	514.291	-	-	-
DESPESAS FINANCEIRAS LÍQUIDAS	315.785	-	346.432	-	442.191	-
DESPESAS FINANCEIRAS	315.785	-	346.432	-	442.191	-
(-) RECEITAS FINANCEIRAS	-	-	-	-	-	-
VARIAÇÕES MONETÁRIAS E CAMBIAIS PASSIVAS	-	-	-	-	-	-
(-) VARIAÇÕES MONETÁRIAS E CAMBIAIS ATIVAS	-	-	-	-	-	-
OUTRAS RECEITAS E DESPESAS	-	-	-	-	-	-
RESULT DA EQUIVALÊNCIA PATRIMONIAL	-	-	-	-	-	-
VENDA DE BENS E DIREITOS DO ATIVO NÃO CIRCULANTE	-	-	-	-	-	-
(-) CUSTO DA VENDA	-	-	-	-	-	-
OUTRAS	-	-	-	-	-	-
RESULTADO OPERACIONAL ANTES IR E CSLL	877.936	-	906.866	-	1.049.234	-
PROVISÃO PARA IMPOSTO DE RENDA E CSLL	-	-	-	-	-	-
CONTRIBUIÇÃO SOCIAL SOBRE O LUCRO	-	-	-	-	-	-
LUCRO LÍQUIDO ANTES DAS PARTICIPAÇÕES	877.936	-	906.866	-	1.049.234	-
DEBÊNTURES	-	-	-	-	-	-
EMPREGADOS	-	-	-	-	-	-
ADMINISTRADORES	-	-	-	-	-	-
OUTRAS (ESPECIFICAR)	-	-	-	-	-	-
RESULTADO LÍQUIDO DO EXERCÍCIO	877.936	-	906.866	-	1.049.234	-
QUANTIDADE DE AÇÕES	35.160.026	///////	35.160.026	///////	35.160.026	///////
LUCRO/PREJUÍZO POR AÇÃO	0,02497	///////	0,02579	///////	0,02984	///////

NOME		CNPJ DO MF		Nº DE CADASTRO			
FARMFRUIT AGROINDUSTRIAL S/A (1)		69.909.687/0001-89		2164			
EMONSTRATIVOS DOS FLUXOS DE CAIXA INDIRETOS							
EXERCÍCIO FINDO EM	31/12/2013		31/12/2014		31/12/2015		
CONTAS	RS 1	%	RS 1	%	RS 1	%	
ATIVIDADES OPERACIONAIS							
RESULTADO LÍQUIDO DO EXERCÍCIO	877.936	14.632.267	906.866	18.137.320	1.049.234	-	
AJUSTES DE ITENS QUE NÃO AFETAM O CAIXA E EQUIVALENTES DE CAIXA							
IMPOSTO DE RENDA E CONTRIBUIÇÃO SOCIAL DIFERIDO	-	-	-	-	-	-	
DEPRECIÇÃO, AMORTIZAÇÃO E EXAUSTÃO	505.225	8.420.417	505.225	10.104.500	505.277	-	
RESULTADO DE EQUIVALÊNCIA PATRIMONIAL	-	-	-	-	-	-	
DIVIDENDOS RECEBIDOS DE EMPRESAS INVESTIDAS	-	-	-	-	-	-	
LUCRO NA VENDA DE INVESTIMENTOS	-	-	-	-	-	-	
LUCRO NA VENDA DE ATIVO IMOBILIZADO E INTANGÍVEL	-	-	-	-	-	-	
RESULTADO LÍQUIDO FINANCEIRO	-	-	-	-	-	-	
BAIXAS DO ATIVO IMOBILIZADO E INTANGÍVEL	-	-	-	-	-	-	
DEMAIS ITENS QUE NÃO AFETAM CAIXA	-	-	-	-	-	-	
REDUÇÃO (AUMENTO) NAS CONTAS DO ATIVOS							
CONTAS A RECEBER DE CLIENTES	-	-	-	-	-	-	
ESTOQUES	-	-	-	-	-	-	
ADIANTEMENTOS A FORNECEDORES	-	-	-	-	-	-	
TRIBUTOS A RECUPERAR	-	-	-	-	-	-	
CONTAS A PAGAR	-	-	-	-	-	-	
IMPOSTOS SOBRE VENDAS	-	-	-	-	-	-	
IMPOSTO SOBRE O LUCRO	-	-	-	-	-	-	
DESPESAS ANTECIPADAS	-	-	-	-	-	-	
OUTRAS CONTAS DO ATIVO	500	8.333	500	10.000	742	-	
AUMENTO (REDUÇÃO) NAS CONTAS DO PASSIVOS							
FORNECEDORES	-	-	-	-	-	-	
ESTOQUES	-	-	-	-	-	-	
OBRIGAÇÕES TRIBUTÁRIAS	2.865	47.750	568	11.360	-	-	
OBRIGAÇÕES TRABALHISTAS	-	-	-	-	-	-	
TRIBUTOS A RECOLHER	-	-	-	-	-	-	
PAGAMENTOS DE PROCESSOS TRIBUTÁRIOS, CIVIS E TRABALHISTAS	-	-	-	-	-	-	
OUTRAS OBRIGAÇÕES	57.748	962.467	2.422	48.440	3.872	-	
JUROS PAGOS	-	-	-	-	-	-	
IMPOSTO DE RENDA E CONTRIBUIÇÃO SOCIAL PAGOS	-	-	-	-	-	-	
CAIXA LÍQUIDO PROVENIENTE DAS ATIVIDADES OPERACIONAIS	428.094	7.134.900	398.151	7.963.020	548.571	-	
ATIVIDADES DE INVESTIMENTOS							
APLICAÇÕES FINANCEIRAS	-	-	-	-	-	-	
INVESTIMENTOS	-	-	-	-	-	-	
RECEBIMENTO PELA VENDA DE IMOBILIZADO E INTANGÍVEL	-	-	-	-	-	-	
AQUISIÇÃO DE IMOBILIZADO	-	-	-	-	-	-	
AQUISIÇÃO DE INTANGÍVEL	-	-	-	-	-	-	
EFEITO CAIXA DOS AUMENTOS DE CAPITAL EM INVESTIDAS	-	-	-	-	-	-	
CAIXA LÍQUIDO PROVENIENTE DAS ATIVIDADES DE INVESTIMENTOS	-	-	-	-	-	-	
ATIVIDADES DE FINANCIAMENTOS							
AÇÕES EM TESOURARIA	-	-	-	-	-	-	
RECEBIMENTOS DE EMPRÉSTIMOS E FINANCIAMENTOS	112.308	1.871.800	52.075	1.041.500	106.790	-	
PAGAMENTOS DE EMPRÉSTIMOS E FINANCIAMENTOS	315.780	5.263.000	346.081	6.921.620	441.781	-	
RECEBIMENTOS DE INTEGRALIZAÇÃO DE CAPITAL	-	-	-	-	-	-	
DIVIDENDOS PAGOS	-	-	-	-	-	-	
PARTES RELACIONADAS	-	-	-	-	-	-	
RECEBIMENTOS DE EMPRÉSTIMOS E FINANCIAMENTOS	-	-	-	-	-	-	
PAGAMENTOS DE EMPRÉSTIMOS E FINANCIAMENTOS	-	-	-	-	-	-	
CAIXA LÍQUIDO PROVENIENTE DAS ATIVIDADES DE FINANCIAMENTOS	428.088	7.134.800	398.156	7.963.120	548.571	-	
AUMENTO (REDUÇÃO) DE CAIXA E EQUIVALENTES DE CAIXA	6	100	5	100	-	-	
FLUXO DE CAIXA DAS ATIVIDADES	RS 1	%	RS 1	%	RS 1	%	
(1) CAIXA E EQUIVALENTES DE CAIXA NO INÍCIO DO EXERCÍCIO	11	183	5	100	10	-	
CAIXA E EQUIVALENTES DE CAIXA NO FIM DO EXERCÍCIO	5	83	10	200	10	-	
AUMENTO (REDUÇÃO) DE CAIXA E EQUIVALENTES DE CAIXA	6	100	5	100	-	-	

NOME	CNPJ DO MF	Nº DE CADASTRO
FAZENDA BOA AGUA S/A - BOASA (1)	05.242.276/0001-08	471

BALANÇOS PATRIMONIAIS							
EXERCÍCIO FINDO EM →	31/12/2012		31/12/2013		31/12/2014		
CONTAS	R\$ 1	%	R\$ 1	%	R\$ 1	%	
ATIVO							
CIRCULANTE	-	-	-	-	-	-	-
DISPONIBILIDADES	-	-	-	-	-	-	-
REALIZÁVEL A CURTO PRAZO	-	-	-	-	-	-	-
ESTOQUES	-	-	-	-	-	-	-
OUTROS CRÉDITOS	-	-	-	-	-	-	-
DESPESAS ANTECIPADAS	-	-	-	-	-	-	-
NÃO CIRCULANTE	10.150	100	10.150	100	10.150	100	100
REALIZÁVEL A LONGO PRAZO	-	-	-	-	-	-	-
INVESTIMENTOS	-	-	-	-	-	-	-
IMOBILIZADO	10.150	100	10.150	100	10.150	100	100
DIFERIDO	-	-	-	-	-	-	-
TOTAL DO ATIVO	10.150	100	10.150	100	10.150	100	100
PASSIVO							
CIRCULANTE	-	-	-	-	-	-	-
FORNECEDORES	-	-	-	-	-	-	-
OBRIGAÇÕES TRABALHISTAS	-	-	-	-	-	-	-
EMPRÉSTIMOS E FINANCIAMENTOS (CP)	-	-	-	-	-	-	-
OBRIGAÇÕES SOCIAIS E TRIBUTÁRIAS	-	-	-	-	-	-	-
PROVISÕES E ENCARGOS DAS PROVISÕES	-	-	-	-	-	-	-
OUTRAS OBRIGAÇÕES	-	-	-	-	-	-	-
NÃO CIRCULANTE	-	-	-	-	-	-	-
EMPRÉSTIMOS E FINANCIAMENTOS (LP)	-	-	-	-	-	-	-
CRÉDITO DE ACIONISTAS	-	-	-	-	-	-	-
DEBÊNTURES NÃO CONVERSÍVEIS	-	-	-	-	-	-	-
PATRIMÔNIO LÍQUIDO	10.150	100	10.150	100	10.150	100	100
CAPITAL SOCIAL	317.543	3.129	317.543	3.129	317.543	3.129	3.129
RESERVAS DE CAPITAL	1	0	1	0	1	0	0
AJUSTES DE AVALIAÇÃO PATRIMONIAL	-	-	-	-	-	-	-
RESERVAS DE LUCROS	-	-	-	-	-	-	-
(-) AÇÕES EM TESOURARIA	-	-	-	-	-	-	-
RESERVA DE REAVALIAÇÃO	-	-	-	-	-	-	-
PREJUÍZOS ACUMULADOS	307.394	3.029	307.394	3.029	307.394	3.029	3.029
TOTAL DO PASSIVO	10.150	100	10.150	100	10.150	100	100

DEMONSTRATIVOS DOS RESULTADOS DOS EXERCÍCIOS							
EXERCÍCIO FINDO EM →	31/12/2012		31/12/2013		31/12/2014		
CONTAS	R\$ 1	%	R\$ 1	%	R\$ 1	%	
RECEITA BRUTA DAS VENDAS E SERVIÇOS	-	-	-	-	-	-	-
DEDUÇÕES	-	-	-	-	-	-	-
ABATIMENTOS CONCEDIDOS	-	-	-	-	-	-	-
IMPOSTOS INCLUIDOS NO FATURAMENTO	-	-	-	-	-	-	-
RECEITA OPERACIONAL LÍQUIDA	-	-	-	-	-	-	-
CUSTO DAS MERCADIS E SERVÇOS VENDIDOS	-	-	-	-	-	-	-
RESULTADO OPERACIONAL BRUTO	-	-	-	-	-	-	-
DESPESAS OPERACIONAIS	-	-	-	-	-	-	-
COM VENDAS	-	-	-	-	-	-	-
GERAIS E ADMINISTRATIVAS	-	-	-	-	-	-	-
OUTRAS	-	-	-	-	-	-	-
DESPESAS FINANCEIRAS LÍQUIDAS	-	-	-	-	-	-	-
DESPESAS FINANCEIRAS	-	-	-	-	-	-	-
(-) RECEITAS FINANCEIRAS	-	-	-	-	-	-	-
VARIAÇÕES MONETÁRIAS E CAMBIAIS PASSIVAS	-	-	-	-	-	-	-
(-) VARIAÇÕES MONETÁRIAS E CAMBIAIS ATIVAS	-	-	-	-	-	-	-
OUTRAS RECEITAS E DESPESAS	-	-	-	-	-	-	-
RESULT DA EQUIVALÊNCIA PATRIMONIAL	-	-	-	-	-	-	-
VENDA DE BENS E DIREITOS DO ATIVO NÃO CIRCULANTE	-	-	-	-	-	-	-
(-) CUSTO DA VENDA	-	-	-	-	-	-	-
OUTRAS	-	-	-	-	-	-	-
RESULTADO OPERACIONAL ANTES IR E CSLL	-	-	-	-	-	-	-
PROVISÃO PARA IMPOSTO DE RENDA E CSLL	-	-	-	-	-	-	-
CONTRIBUIÇÃO SOCIAL SOBRE O LUCRO	-	-	-	-	-	-	-
LUCRO LÍQUIDO ANTES DAS PARTICIPAÇÕES	-	-	-	-	-	-	-
DEBÊNTURES	-	-	-	-	-	-	-
EMPREGADOS	-	-	-	-	-	-	-
ADMINISTRADORES	-	-	-	-	-	-	-
OUTRAS (ESPECIFICAR)	-	-	-	-	-	-	-
RESULTADO LÍQUIDO DO EXERCÍCIO	-	-	-	-	-	-	-
QUANTIDADE DE AÇÕES	317.543	///////	317.543	///////	317.543	///////	///////
LUCRO/PREJUÍZO POR AÇÃO	-	///////	-	///////	-	///////	///////



PERFIL DE EMPRESA

EMPRESA									
CNPJ DO MF 09.443.177/0001-37		NOME FAZENDA FRANCO BRASILEIRA S/A (2)					Nº DE CADASTRO 524		
CONSTITUIÇÃO 01/01/1976	FORO BOM JESUS	UF PI	CATEGORIA Fechada	COND. JUNTO A CVM Registro Cancelado de Ofício	Nº DO REGISTRO -	GRUPO EMPRESARIAL CHURCHILL CAVALCANTI	Nº 68		
SETOR DE ATIVIDADES Primário		RAMO DE ATIVIDADES PECUÁRIA - Pecuária Bovina de Corte			ATIVIDADES/PRODUTOS PRINCIPAIS Criação de bovinos para corte.				
DATA DO PROJETO 25/01/1980	Nº RESOLUÇÃO 8.237	LOCALIZAÇÃO BOM JESUS			UF PI	ESTÁGIO Concluído	DATA DO ESTÁGIO 24/05/1999		
DEPARTAMENTO DE ACIONISTAS									
TIPO LOG -	NOME LOG O MESMO DA SEDE			NUMERO -	COMPLEMENTO -	BAIRRO -			
CIDADE -	UF -	CEP -	FONE(S) -	FAX -	CONTATO -	E-MAIL -			
SEDE									
TIPO LOG -	NOME LOG Fazenda Conceição			NUMERO s/nº	COMPLEMENTO -	BAIRRO Zona Rural			
CIDADE BOM JESUS	UF PI	CEP 64900-000	FONE(S) (81) 99971-3535 (83) 2108-0500 (83) 3218-4510	FAX (83) 2108-0505	CONTATO Francisco José do Carmo	E-MAIL -			
ASSESSORIA CONTÁBIL									
NOME HABILCONTAS ASSESSORIA CONTÁBIL ME						CNPJ/CPF DO MF 15.364.468/0001-32			
TIPO LOG Avenida	NOME LOG Francisca Moura			NUMERO 559	COMPLEMENTO Sala 06	BAIRRO Centro			
CIDADE JOÃO PESSOA	UF PB	CEP 50013-441	FONE(S) (83) 99680-8617	FAX -	CONTATO Aglair Batista da Silva Dionísio	E-MAIL aglaircontador@gmail.com			
INSTITUIÇÃO DEPOSITÁRIA									
NOME -				CNPJ DO MF -		DEPARTAMENTO -			
TIPO LOG -	NOME LOG -			NUMERO -	COMPLEMENTO -	BAIRRO -			
CIDADE -	UF -	CEP -	FONE(S) -	FAX -	CONTATO -	E-MAIL -			
ADMINISTRAÇÃO									
CONSELHO DE ADMINISTRAÇÃO					DIRETORIA EXECUTIVA				
DATA DA ELEIÇÃO: -		TÉRMINO DO MANDATO: -			DATA DA ELEIÇÃO: 12/08/2008		TÉRMINO DO MANDATO: 12/08/2011		
MEMBROS		CPF DO MF	CARGO		MEMBROS		CPF DO MF	CARGO	
-		-	-		- Francisco José do Carmo		424.888.774-68	- Diretor Presidente	
-		-	-		- Luzier Firmino da Silva		160.848.534-04	- Diretor Superintendente	
-		-	-		-		-	-	
-		-	-		-		-	-	
-		-	-		-		-	-	
CAPITAL SOCIAL									
AUTORIZADO	SUBSCRITO		INTEGRALIZADO	IVR NOMINAL	DATA	MOEDA			
-	17.279.885,68		17.279.885,68	-	31/12/2007	R\$			
COMPOSIÇÃO									
QUANTIDADE DE AÇÕES			EVOLUÇÃO DO CAPITAL INTEGRALIZADO						
EFC	AUTORIZADO	SUBSCRITO	EXERCÍCIO FINDO EM →	31/12/2005		31/12/2006		31/12/2007	
			MOVIMENTAÇÃO	RS 1	%	RS 1	%	RS 1	%
ON	-	7.256.419	CAPITAL ANTERIOR	17.279.886	100	17.279.886	100	17.279.886	100
PNA	-	31.833.805	AUMENTO/REDUÇÃO	-	-	-	-	-	-
PNB	-	4.005.407	REC. DE SUBSCRIÇÃO	-	-	-	-	-	-
-	-	-	.INCORP. RESERVAS	-	-	-	-	-	-
-	-	-	.REDUÇÃO DO CAPITAL	-	-	-	-	-	-
-	-	-	.CONV DE DEBÊNTURES	-	-	-	-	-	-
-	-	-	.OUTROS (ESPECIFICAR)	-	-	-	-	-	-
TOTAIS	-	43.095.631	CAPITAL NOVO	17.279.886	100	17.279.886	100	17.279.886	100
CONTROLE ACIONÁRIO									
ACIONISTAS						DATA		31/12/2007	
ACIONISTAS		CNPJ/CPF DO MF	% S/CAP.VOTANTE	CONTROLADOR:			CNPJ DO MF:		
- Maria Cecilia Nepomuceno César		338.107.614-00	80,48	ACIONISTAS			CNPJ/CPF DO MF		
- Churchill Cavalcanti César		020.568.798-68	16,56	ACIONISTAS			CNPJ/CPF DO MF		
- Fabiano Churchill Nepomuceno César		-	2,95	ACIONISTAS			CNPJ/CPF DO MF		
- Outros Acionistas		-	0,01	ACIONISTAS			CNPJ/CPF DO MF		
-		-	-	ACIONISTAS			CNPJ/CPF DO MF		
-		-	-	ACIONISTAS			CNPJ/CPF DO MF		
-		-	-	ACIONISTAS			CNPJ/CPF DO MF		
-		-	-	ACIONISTAS			CNPJ/CPF DO MF		
AÇÕES DO FINOR									
BENEFÍCIOS				VANTAGENS/RESTRICÇÕES					
DATA DA ASSEMBL	BONIFICAÇÕES (%)	TIPO BONIFI GACÃO	DIVIDENDOS P/AÇÃO	EFC	DESCRIÇÃO				
12/08/2008	-	-	-	PNA	- Prioridade na distribuição de dividendos mínimos, não cumulativos, correspondentes à sua participação no rateio dos dividendos obrigatórios de 25% (Vinte e cinco por cento) sobre o lucro líquido apurado no exercício, respeitando o dividendo mínimo de 6% (Seis por cento), calculado sobre o capital representativo dessa espécie das ações; - Participação integral nos resultados da sociedade em condições semelhantes a qualquer espécie de ação; - Prioridade no reembolso do Capital no caso de dissolução ou liquidação da sociedade; - Sem direito a voto e sem direito de preferência, enquanto em nome do FINOR.				
12/08/2008	-	-							
10/10/2006	-	-							
-	-	-							
-	-	-							
TIPO DE BONIFICAÇÃO									
1 - Emissão de Ações; 2 - Alteração do Valor Nominal; 3 - Alteração do Valor Unitário									

NOME	CNPJ DO MF	Nº DE CADASTRO
FAZENDA FRANCO BRASILEIRA S/A (2)	09.443.177/0001-37	524

BALANÇOS PATRIMONIAIS						
EXERCÍCIO FINDO EM →	31/12/2005		31/12/2006		31/12/2007	
CONTAS	RS 1	%	RS 1	%	RS 1	%
ATIVO						
CIRCULANTE	3.245.202	22	3.668.717	25	3.971.661	23
DISPONIBILIDADES	2.070	0	48	0	48	0
REALIZÁVEL A CURTO PRAZO	-	-	-	-	-	-
ESTOQUES	3.177.414	21	3.602.951	24	3.905.895	23
OUTROS CRÉDITOS	65.718	0	65.718	0	65.718	0
DESPESAS ANTECIPADAS	-	-	-	-	-	-
NÃO CIRCULANTE	11.671.406	78	11.283.788	75	13.118.570	77
REALIZÁVEL A LONGO PRAZO	-	-	-	-	-	-
INVESTIMENTOS	2.143.000	14	2.143.000	14	2.143.000	13
IMOBILIZADO	5.323.809	36	4.936.191	33	6.770.973	40
DIFERIDO	4.204.597	28	4.204.597	28	4.204.597	25
TOTAL DO ATIVO	14.916.608	100	14.952.505	100	17.090.231	100
PASSIVO						
CIRCULANTE	231.666	2	231.661	2	2.337.568	14
FORNECEDORES	4.528	0	1.698	0	2.101.698	12
OBRIGAÇÕES TRABALHISTAS	-	-	-	-	-	-
EMPRÉSTIMOS E FINANCIAMENTOS (CP)	-	-	-	-	-	-
OBRIGAÇÕES TRIBUTÁRIAS	227.138	2	229.963	2	235.870	1
ADIANTAMENTO PARA FUTURO AUMENTO DE CAPITAL	-	-	-	-	-	-
OUTRAS OBRIGAÇÕES	-	-	-	-	-	-
NÃO CIRCULANTE	499.635	3	543.227	4	579.183	3
EMPRÉSTIMOS E FINANCIAMENTOS (LP)	-	-	422.655	3	422.655	2
DEBÊNTURES	-	-	-	-	-	-
OUTRAS OBRIGAÇÕES	499.635	3	120.572	1	156.528	1
PATRIMÔNIO LÍQUIDO	14.185.307	95	14.177.617	95	14.173.480	83
CAPITAL SOCIAL	17.279.886	116	17.279.886	116	17.279.886	101
RESERVAS DE CAPITAL	-	-	-	-	-	-
AJUSTES DE AVALIAÇÃO PATRIMONIAL	-	-	-	-	-	-
RESERVAS DE LUCROS	-	-	-	-	-	-
(-) AÇÕES EM TESOURARIA	-	-	-	-	-	-
OUTROS (ESPECIFICAR)	-	-	-	-	-	-
PREJUÍZOS ACUMULADOS	3.094.579	21	3.102.269	21	3.106.406	18
TOTAL DO PASSIVO	14.916.608	100	14.952.505	100	17.090.231	100

DEMONSTRATIVOS DOS RESULTADOS DOS EXERCÍCIOS						
EXERCÍCIO FINDO EM →	31/12/2005		31/12/2006		31/12/2007	
CONTAS	RS 1	%	RS 1	%	RS 1	%
RECEITA BRUTA DAS VENDAS E SERVIÇOS	-	-	-	-	-	-
DEDUÇÕES	-	-	-	-	-	-
ABATIMENTOS CONCEDIDOS	-	-	-	-	-	-
IMPOSTOS INCLUIDOS NO FATURAMENTO	-	-	-	-	-	-
RECEITA OPERACIONAL LÍQUIDA	-	-	-	-	-	-
CUSTO DAS MERCADIS E SERV. VENDIDOS	-	-	-	-	-	-
RESULTADO OPERACIONAL BRUTO	-	-	-	-	-	-
DESPESAS OPERACIONAIS	772.479	-	7.690	-	4.137	-
COM VENDAS	-	-	-	-	-	-
GERAIS E ADMINISTRATIVAS	771.243	-	7.480	-	4.137	-
DESPESAS TRIBUTÁRIAS	-	-	-	-	-	-
OUTRAS DESPESAS	1.236	-	210	-	-	-
DESPESAS FINANCEIRAS LÍQUIDAS	1.577	-	-	-	-	-
DESPESAS FINANCEIRAS	3.077	-	-	-	-	-
(-) RECEITAS FINANCEIRAS	1.500	-	-	-	-	-
VARIAÇÕES MONETÁRIAS E CAMBIAS PASSIVAS	-	-	-	-	-	-
(-) VARIAÇÕES MONETÁRIAS E CAMBIAS ATIVAS	-	-	-	-	-	-
OUTRAS RECEITAS E DESPESAS	-	-	-	-	-	-
RESULT DA EQUIVALÊNCIA PATRIMONIAL	-	-	-	-	-	-
VENDA DE BENS E DIREITOS DO ATIVO NÃO CIRCULANTE	-	-	-	-	-	-
(-) CUSTO DA VENDA	-	-	-	-	-	-
RECEITAS NÃO OPERACIONAIS	-	-	-	-	-	-
RESULTADO OPERACIONAL ANTES DE IR E CSLL	774.056	-	7.690	-	4.137	-
PROVISÃO PARA IMPOSTO DE RENDA	-	-	-	-	-	-
CONTRIBUIÇÃO SOCIAL SOBRE O LUCRO	-	-	-	-	-	-
LUCRO LÍQUIDO ANTES DAS PARTICIPAÇÕES	774.056	-	7.690	-	4.137	-
DEBÊNTURES	-	-	-	-	-	-
EMPREGADOS	-	-	-	-	-	-
ADMINISTRADORES	-	-	-	-	-	-
OUTRAS (ESPECIFICAR)	-	-	-	-	-	-
RESULTADO LÍQUIDO DO EXERCÍCIO	774.056	-	7.690	-	4.137	-
QUANTIDADE DE AÇÕES	43.095.631	//////	43.095.631	//////	43.095.631	//////
LUCRO/PREJUÍZO POR AÇÃO	0,01796	//////	0,00018	//////	0,00010	//////



PERFIL DE EMPRESA

EMPRESA										
CNPJ DO MF 08.077.430/0001-13		NOME FIACAO DE ALGODAO MOCO S/A - FAMOSA (1)						Nº DE CADASTRO 531		
CONSTITUIÇÃO 14/10/1964	FORO PARNAMIRIM	UF RN	CATEGORIA Fechada	COND. JUNTO A CVM Registro Cancelado (OPA)	Nº DO REGISTRO -	GRUPO EMPRESARIAL Giorgi	Nº 120			
SETOR DE ATIVIDADES Secundário		RAMO DE ATIVIDADES INDUSTRIAL - Têxtil			ATIVIDADES/PRODUTOS PRINCIPAIS Preparação e fiação de fibras de algodão.					
DATA DO PROJETO 26/11/1975	Nº RESOLUÇÃO 7.121	LOCALIZAÇÃO MACAIBA			UF RN	ESTÁGIO Concluído	DATA DO ESTÁGIO 29/07/1983			
DEPARTAMENTO DE ACIONISTAS										
TIPO LOG Avenida		NOME LOG Paulista			NUMERO 352	COMPLEMENTO 12º andar	BAIRRO Bela Vista			
CIDADE SÃO PAULO		UF SP	CEP 01310-905	FONE(S) (11) 3146.3000	FAX (11) 3146.3065	CONTATO Guilherme Azevedo Soares Giorgi		E-MAIL contabil.giorgi@salcine.com.br		
SEDE										
TIPO LOG Avenida		NOME LOG Maria Lacerda Montenegro			NUMERO 2990	COMPLEMENTO Loja C - Sala 03	BAIRRO Nova Parnamirim			
CIDADE PARNAMIRIM		UF RN	CEP 59152-600	FONE(S) (84) 3208.7931 (84) 8878-1142	FAX (84) 3208.7202	CONTATO Guilherme Azevedo Soares Giorgi		E-MAIL contabil.giorgi@salcine.com.br famosa@giorgi.com.br		
ASSESSORIA CONTÁBIL										
NOME -								CNPJ/CPF DO MF -		
TIPO LOG Avenida		NOME LOG Paulista			NUMERO 352	COMPLEMENTO 12º andar	BAIRRO Bela Vista			
CIDADE SÃO PAULO		UF SP	CEP 01310-905	FONE(S) (11) 3146.3000	FAX (11) 3146.3065	CONTATO Marciel Celso de Lima		E-MAIL contabil.giorgi@salcine.com.br		
INSTITUIÇÃO DEPOSITÁRIA										
NOME -				CNPJ DO MF -		DEPARTAMENTO -				
TIPO LOG -		NOME LOG -			NUMERO -	COMPLEMENTO -	BAIRRO -			
CIDADE -		UF -	CEP -	FONE(S) -	FAX -	CONTATO -		E-MAIL -		
ADMINISTRAÇÃO										
CONSELHO DE ADMINISTRAÇÃO					DIRETORIA EXECUTIVA					
DATA DA ELEIÇÃO: -		TÉRMINO DO MANDATO: -			DATA DA ELEIÇÃO: 30/03/2023		TÉRMINO DO MANDATO: 30/03/2026			
MEMBROS		CPF DO MF		CARGO		MEMBROS		CPF DO MF		CARGO
-		-		-		- Guilherme Azevedo S. Giorgi		004.905.128-87		- Diretor Presidente
-		-		-		- Rogério Giorgi Pagliari		091.320.908-20		- Diretor Superintendente
-		-		-		- Guilherme Barretto Giorgi		129.026.218-76		- Diretor Secretário
-		-		-		-		-		-
-		-		-		-		-		-
-		-		-		-		-		-
-		-		-		-		-		-
CAPITAL SOCIAL										
AUTORIZADO		SUBSCRITO		INTEGRALIZADO		VR. NOMINAL		DATA	MOEDA	
-		-		1.000,00		1.000,00		01/04/2025	R\$	
COMPOSIÇÃO					EVOLUÇÃO DO CAPITAL INTEGRALIZADO					
QUANTIDADE DE AÇÕES			EXERCÍCIO FINDO EM	31/12/2022		31/12/2023		31/12/2024		
EFC	AUTORIZADO	SUBSCRITO	MOVIMENTAÇÃO	R\$ 1	%	R\$ 1	%	R\$ 1	%	
ON	-	777.274.047	CAPITAL ANTERIOR	69.595.197	100	69.595.197	100	70.325.875	100	
PNA	-	1.618.737	AUMENTO/REDUÇÃO	-	-	730.678	1	-	-	
PNB	-	21.380.383	REC. DE SUBSCRIÇÃO	-	-	730.678	1	-	-	
-	-	-	INCRP. RESERVAS	-	-	-	-	-	-	
-	-	-	REDUÇÃO DO CAPITAL	-	-	-	-	-	-	
-	-	-	CONV DE DEBENTURES	-	-	-	-	-	-	
-	-	-	OUTROS (ESPECIFICAR)	-	-	-	-	-	-	
TOTAIS	-	800.273.167	CAPITAL NOVO	69.595.197	100	70.325.875	101	70.325.875	100	
CONTROLE ACIONÁRIO							DATA		01/04/2025	
ACIONISTAS		CNPJ/CPF DO MF		% S/CAP. VOTANTE		CONTROLADOR:		CNPJ DO MF:		
- Refinaria Nacional de Sal S/A		60.560.349/0001-00		94,01		- Refinaria Nacional de Sal S/A		60.560.349/0001-00		
- Textita - Cia Têxtil Tangará		08.061.855/0001-34		5,99		ACIONISTAS		CNPJ/CPF DO MF		% S/CAP. VOTANTE
-		-		-		-		-		-
-		-		-		-		-		-
-		-		-		-		-		-
-		-		-		-		-		-
-		-		-		-		-		-
-		-		-		-		-		-
-		-		-		-		-		-
-		-		-		-		-		-
-		-		-		-		-		-
-		-		-		-		-		-
-		-		-		-		-		-
-		-		-		-		-		-
-		-		-		-		-		-
-		-		-		-		-		-
-		-		-		-		-		-
-		-		-		-		-		-
AÇÕES DO FINOR										
BENEFÍCIOS				VANTAGENS/RESTRIÇÕES						
DATA DA ASSEMBL.	BONIFICAÇÕES (%)	TIPO BONIFICAÇÃO	DIVIDENDOS P/AÇÃO	EFC	DESCRIÇÃO					
30/03/2022	-	-	-	PNB	- Prioridade na distribuição de um dividendo mínimo de 6% (seis por cento) ao ano, sobre o valor nominal;					
30/03/2023	-	-	-		- Participação integral nos resultados da Sociedade, de modo que nenhum outro tipo ou classe de ação possa atribuir ao seu detentor vantagens superiores;					
02/04/2024	-	-	-		- Sem direito a voto e sem direito de preferência, enquanto em nome do FINOR.					
01/04/2025	-	-	-							
TIPO DE BONIFICAÇÃO										
1 - Emissão de Ações; 2 - Alteração do Valor Nominal; 3 - Alteração do Valor Unitário										

NOME	CNPJ DO MF	Nº DE CADASTRO
FIACAO DE ALGODAO MOCO S/A - FAMOSA (1)	08.077.430/0001-13	531

BALANÇOS PATRIMONIAIS						
EXERCÍCIO FINDO EM →	31/12/2022		31/12/2023		31/12/2024	
CONTAS	R\$ 1	%	R\$ 1	%	R\$ 1	%
ATIVO						
CIRCULANTE	1.818	0	945	0	544	0
DISPONIBILIDADES	1.716	0	843	0	544	0
REALIZÁVEL A CURTO PRAZO	-	-	-	-	-	-
ESTOQUES	-	-	-	-	-	-
OUTROS CRÉDITOS	102	0	102	0	-	-
DESPESAS ANTECIPADAS	-	-	-	-	-	-
NÃO CIRCULANTE	677.883	100	361.078	100	335.378	100
REALIZÁVEL A LONGO PRAZO	677.883	100	361.078	100	335.378	100
INVESTIMENTOS	-	-	-	-	-	-
IMOBILIZADO	-	-	-	-	-	-
INTANGÍVEL	-	-	-	-	-	-
TOTAL DO ATIVO	679.701	100	362.023	100	335.922	100
PASSIVO						
CIRCULANTE	176.016	26	3.781	1	92.001	27
FORNECEDORES	-	-	-	-	-	-
OBRIGAÇÕES TRABALHISTAS	-	-	-	-	-	-
EMPRÉSTIMOS E FINANCIAMENTOS (CP)	-	-	-	-	-	-
OBRIGAÇÕES TRIBUTÁRIAS	176.016	26	3.781	1	-	-
PROVISÕES E ENCARGOS DAS PROVISÕES	-	-	-	-	92.001	27
OUTRAS OBRIGAÇÕES	-	-	-	-	-	-
NÃO CIRCULANTE	9.954.494	1.465	9.077.362	2.507	8.711.361	2.593
EMPRÉSTIMOS E FINANCIAMENTOS (LP)	9.954.494	1.465	9.077.362	2.507	8.711.361	2.593
DEBÊNTURES CONVERSÍVEIS	-	-	-	-	-	-
DEBÊNTURES NÃO CONVERSÍVEIS	-	-	-	-	-	-
PATRIMÔNIO LÍQUIDO	9.450.809	1.390	8.719.120	2.408	8.467.440	2.521
CAPITAL SOCIAL	69.595.197	10.239	70.325.875	19.426	70.325.875	20.935
RESERVAS DE CAPITAL	-	-	-	-	-	-
AJUSTES DE AVALIAÇÃO PATRIMONIAL	-	-	-	-	-	-
RESERVAS DE LUCROS	-	-	-	-	-	-
(-) AÇÕES EM TESOURARIA	-	-	-	-	-	-
RESERVA DE REAVALIAÇÃO	-	-	-	-	-	-
PREJUÍZOS ACUMULADOS	79.046.006	11.630	79.044.995	21.834	78.793.315	23.456
TOTAL DO PASSIVO	679.701	100	362.023	100	335.922	100

DEMONSTRATIVOS DOS RESULTADOS DOS EXERCÍCIOS						
EXERCÍCIO FINDO EM →	31/12/2022		31/12/2023		31/12/2024	
CONTAS	R\$ 1	%	R\$ 1	%	R\$ 1	%
RECEITA BRUTA DAS VENDAS E SERVIÇOS	-	-	-	-	-	-
DEDUÇÕES	-	-	-	-	-	-
ABATIMENTOS CONCEDIDOS	-	-	-	-	-	-
IMPOSTOS INCLUIDOS NO FATURAMENTO	-	-	-	-	-	-
RECEITA OPERACIONAL LÍQUIDA	-	-	-	-	-	-
CUSTO DAS MERCADIS E SERVÇOS VENDIDOS	-	-	-	-	-	-
RESULTADO OPERACIONAL BRUTO	-	-	-	-	-	-
DESPESAS OPERACIONAIS	47.153	-	22.773	-	78.169	-
COM VENDAS	-	-	-	-	-	-
GERAIS E ADMINISTRATIVAS	38.068	-	21.000	-	76.833	-
OUTRAS	9.085	-	1.773	-	1.336	-
DESPESAS FINANCEIRAS LÍQUIDAS	38.655	-	2.370	-	329.849	-
DESPESAS FINANCEIRAS	38.655	-	2.370	-	1.062	-
(-) RECEITAS FINANCEIRAS	-	-	-	-	330.911	-
VARIAÇÕES MONETÁRIAS E CAMBIAIS PASSIVAS	-	-	-	-	-	-
(-) VARIAÇÕES MONETÁRIAS E CAMBIAIS ATIVAS	-	-	-	-	-	-
OUTRAS RECEITAS E DESPESAS	27.322	-	26.433	-	-	-
RESULT DA EQUIVALÊNCIA PATRIMONIAL	-	-	-	-	-	-
VENDA DE BENS E DIREITOS DO ATIVO NÃO CIRCULANTE	-	-	-	-	-	-
(-) CUSTO DA VENDA	-	-	-	-	-	-
OUTRAS	27.322	-	26.433	-	-	-
RESULTADO OPERACIONAL ANTES IR E CSLL	58.486	-	1.290	-	251.680	-
PROVISÃO PARA IMPOSTO DE RENDA E CSLL	-	-	-	-	-	-
CONTRIBUIÇÃO SOCIAL SOBRE O LUCRO	489	-	279	-	-	-
LUCRO LÍQUIDO ANTES DAS PARTICIPAÇÕES	58.975	-	1.011	-	251.680	-
DEBÊNTURES	-	-	-	-	-	-
EMPREGADOS	-	-	-	-	-	-
ADMINISTRADORES	-	-	-	-	-	-
OUTRAS (ESPECIFICAR)	-	-	-	-	-	-
RESULTADO LÍQUIDO DO EXERCÍCIO	58.975	-	1.011	-	251.680	-
QUANTIDADE DE AÇÕES	69.595.197	//////	800.273.167	//////	800.273.167	//////
LUCRO/PREJUÍZO POR AÇÃO	0,00085	//////	0,000001	//////	0,000314	//////


NOME	GNPJ DO MF	Nº DE CADASTRO
FIACAO DE ALGODAO MOCO S/A - FAMOSA (1)	08.077.430/0001-13	531

DEMONSTRATIVOS DOS LUCROS OU PREJUÍZOS ACUMULADOS			
EXERCÍCIO FINDO EM →	31/12/2022	31/12/2023	31/12/2024
CONTAS	RS 1	RS 1	RS 1
SALDO NO INÍCIO	- 78.987.031	- 79.046.006	- 79.044.995
AJUSTE DE EXERCÍCIOS ANTERIORES	-	-	-
CORREÇÃO MONETÁRIA DO SALDO INICIAL	-	-	-
SALDO AJUSTADO E CORRIGIDO	- 78.987.031	- 79.046.006	- 79.044.995
REVERSÃO DE RESERVAS	-	-	-
RESULTADO LÍQUIDO DO EXERCÍCIO	- 58.975	- 1.011	- 251.680
TRANSFERÊNCIA PARA O ATIVO DIFERIDO (INSRF-54/88)	-	-	-
DISTRIBUIÇÃO	-	-	-
AUMENTO DE CAPITAL	-	-	-
DIVIDENDOS DISTRIBUÍDOS	-	-	-
OUTRAS (ESPECIFICAR)	-	-	-
DESTINAÇÃO PROPOSTA À ASSEMBLÉIA	-	-	-
RESERVAS DE LUCROS	-	-	-
. LEGAL	-	-	-
. LUCROS A REALIZAR	-	-	-
. OUTRAS (ESPECIFICAR)	-	-	-
DIVIDENDOS	-	-	-
IRF SOBRE O LUCRO LÍQUIDO - LEI 7.713/88	-	-	-
SALDO NO FIM	- 79.046.006	- 79.044.995	- 78.793.315

ÍNDICES E INDICADORES			
EXERCÍCIO FINDO EM →	31/12/2022	31/12/2023	31/12/2024
LIQUIDEZ CORRENTE	0,01	0,25	0,01
LIQUIDEZ GERAL	3,86	95,75	3,65
AUTO FINANCIAMENTO DO IMOBILIZADO (%)	-	-	-
ESTRUTURA OPERACIONAL	0,00	0,00	0,00
RENTABILIDADE DO ATIVO TOTAL (%)	- 8,68	- 0,28	- 74,92
RENTABILIDADE DO CAPITAL PRÓPRIO (%)	- 0,62	- 0,01	- 2,97
CAPITAL PRÓPRIO / ATIVO TOTAL (%)	- 1.390,44	- 2.408,44	- 2.520,66
GRAU DE ENDIVIDAMENTO (%)	- 1.490,44	- 2.508,44	- 2.620,66
VALOR NOMINAL DA AÇÃO	1,00	-	-
VALOR PATRIMONIAL DA AÇÃO NO BALANÇO	- 0,14	- 0,01090	- 0,01058
VALOR PATRIMONIAL DA AÇÃO APÓS A ASSEMBLÉIA	- 0,01090	- 0,01090	- 0,01058

AUDITORIA CONTÁBIL	
EXERCÍCIO	AUDITORES
31/12/2022	- Dispensada do Relatório da Auditoria Independente, por estar enquadrada no Artigo 21 da Lei nº 8.167/91
31/12/2023	- Dispensada do Relatório da Auditoria Independente, por estar enquadrada no Artigo 21 da Lei nº 8.167/91
31/12/2024	- Dispensada do Relatório da Auditoria Independente, por estar enquadrada no Artigo 21 da Lei nº 8.167/91

OBSERVAÇÕES
- Empresa com atividades paralisadas desde Setembro/1996 e Passivo a Descoberto desde 2005;
- Situação Cadastral Ativa no Cadastro Nacional da Pessoa Jurídica - CNPJ, em 03/11/2005;
- Empresa dispensada da apresentação das Demonstrações dos Fluxos de Caixa, por se tratar de companhia fechada com PL inferior a R\$ 2 milhões (§ 6º, do Artigo 176, da Lei nº 6.404/76);
- (1) Empresa dispensada do registro de que trata a Resolução CVM nº 10, de 03/11/2020, por estar enquadrada no Artigo 21 da Lei nº 8.167/91;
- Para a oferta, foi considerado o valor de R\$ 0,08788, correspondente ao Valor Unitário da Ação.

 PERFIL DE EMPRESA										
EMPRESA										
CNPJ DO MF 07.461.336/0001-62		NOME FORMOSA AGROPECUARIA S/A (3)						Nº DE CADASTRO 1849		
CONSTITUIÇÃO 09/11/1984	FORO BAIXA GRANDE DO RIBEIRO	UF PI	CATEGORIA Fechada	COND. JUNTO A CVM Registro Cancelado de Ofício	Nº DO REGISTRO -	GRUPO EMPRESARIAL BENEDITO FIGUEIREDO	Nº 40			
SETOR DE ATIVIDADES Primário		RAMO DE ATIVIDADES AGRÍCOLA - Cultura Permanente			ATIVIDADES/PRODUTOS PRINCIPAIS Cultivo de soja e arroz					
DATA DO PROJETO 27/10/1988	Nº RESOLUÇÃO 10.245	LOCALIZAÇÃO BAIXA GRANDE DO RIBEIRO			UF PI	ESTAGIO Concluído	DATA DO ESTAGIO 07/12/2006			
DEPARTAMENTO DE ACIONISTAS										
TIPO LOG Rua	NOME LOG Adálio Guilherme da Silva			NUMERO 191	COMPLEMENTO -	BAIRRO Santa Fé				
CIDADE CAXIAS DO SUL		UF RS	CEP 95047-043	PHONE(S) (54) 3224-3330 (54) 99945-1937	FAX -	CONTATO Cláudio Cardoso de Matos		E-MAIL claudiocardosdematos@hotmail.com formosa.agro@terra.com.br		
SEDE										
TIPO LOG -	NOME LOG Fazenda dos Gaúchos			NUMERO s/nº	COMPLEMENTO -	BAIRRO Zona Rural				
CIDADE BAIXA GRANDE DO RIBEIRO		UF PI	CEP 64868-000	PHONE(S) (54) 99945-1937	FAX -	CONTATO Cláudio Cardoso de Matos		E-MAIL claudiocardosdematos@hotmail.com formosa.agro@terra.com.br		
ASSESSORIA CONTÁBIL										
NOME -									CNPJ/CPF DO MF -	
TIPO LOG -	NOME LOG -			NUMERO -	COMPLEMENTO -	BAIRRO -				
CIDADE -		UF -	CEP -	PHONE(S) -	FAX -	CONTATO -		E-MAIL -		
INSTITUIÇÃO DEPOSITÁRIA										
NOME -				CNPJ DO MF -	DEPARTAMENTO -					
TIPO LOG -	NOME LOG -			NUMERO -	COMPLEMENTO -	BAIRRO -				
CIDADE -		UF -	CEP -	PHONE(S) -	FAX -	CONTATO -		E-MAIL -		
ADMINISTRAÇÃO										
CONSELHO DE ADMINISTRAÇÃO					DIRETORIA EXECUTIVA					
DATA DA ELEIÇÃO: -		TÉRMINO DO MANDATO: -			DATA DA ELEIÇÃO: 24/12/2021		TÉRMINO DO MANDATO: 23/12/2024			
MEMBROS		CPF DO MF	CARGO	MEMBROS		CPF DO MF	CARGO			
-		-	-	- Cláudio Cardoso de Matos		344.615.660-72	- Diretor			
-		-	-	- Luiz Maria Grezzana		005.032.060-00	- Diretor			
-		-	-	-		-	-			
-		-	-	-		-	-			
-		-	-	-		-	-			
-		-	-	-		-	-			
-		-	-	-		-	-			
CAPITAL SOCIAL										
AUTORIZADO -		SUBSCRITO -		INTEGRALIZADO 8.871.359,00		VR. NOMINAL -	DATA 13/10/2022	MOEDA R\$		
COMPOSIÇÃO				EVOLUÇÃO DO CAPITAL INTEGRALIZADO						
QUANTIDADE DE AÇÕES			EXERCÍCIO FINDO EM →							
			31/12/2019		31/12/2020		31/12/2021			
EFC	AUTORIZADO	SUBSCRITO	MOVIMENTAÇÃO		RS 1	%	RS 1	%	RS 1	%
ON	-	337.678	CAPITAL ANTERIOR		8.871.359	100	8.871.359	100	8.871.359	100
PNA	-	68.896	AUMENTO/REDUÇÃO		-	-	-	-	-	-
PNB	-	128.378	. REC. DE SUBSCRIÇÃO		-	-	-	-	-	-
-	-	-	. INCORP. RESERVAS		-	-	-	-	-	-
-	-	-	. REDUÇÃO DO CAPITAL		-	-	-	-	-	-
-	-	-	. CONV DE DEBÊNTURES		-	-	-	-	-	-
-	-	-	. OUTROS (ESPECIFICAR)		-	-	-	-	-	-
TOTAIS	-	534.952	CAPITAL NOVO		8.871.359	100	8.871.359	100	8.871.359	100
CONTROLE ACIONÁRIO							DATA	13/10/2022		
ACIONISTAS		CNPJ/CPF DO MF	% S/CAP. VOTANTE	CONTROLADOR:			CNPJ DO MF:			
- Agro Pecuaria Morada do Sol Ltda		07.232.259/0001-07	100,00	- Agro Pecuaria Morada do Sol Ltda			07.232.259/0001-07			
		-		SÓCIOS			CNPJ/CPF DO MF			
		-		- Quemchi Overseas Sociedad Anonima (PARAGUAI)			-			
		-		- Oscar Antonio Biazus			-			
		-		CONTROLADOR:			CNPJ DO MF:			
		-		- Quemchi Overseas Sociedad Anonima (PARAGUAI)			-			
		-		SÓCIOS			CNPJ/CPF DO MF			
		-		- Luiz Maria Grezzana (Procurador)			005.032.660-00			
		-					% S/CAP. VOTANTE			
		-								
AÇÕES DO FINOR										
BENEFÍCIOS				VANTAGENS/RESTRICÇÕES						
DATA DA ASSEMBL.	BONIFICAÇÕES (%)	TIPO DE BONIFICAÇÃO	DIVIDENDOS P/AÇÃO	EFC	DESCRIÇÃO					
-	-	-	-	PNA	- Prioridade na distribuição de dividendos mínimos correspondentes a sua participação no rateio do dividendo obrigatório de que trata o Artigo 46 46 do Estatuto Social, não podendo o disposto nos artigos 194 a 197, e os parágrafos 3º e 4º, do artigo 202, da Lei nº 6.404/76, prejudicar o direito das Ações Preferenciais de receber o aludido dividendo mínimo prioritário, conforme estabelece o artigo 203, da citada Lei;					
-	-	-	-		- Participação integral nos resultados da sociedade, de modo que a nenhuma outra espécie de ações serão distribuídas vantagens patrimoniais superiores;					
-	-	-	-		- Sem direito a voto e sem direito de preferência, enquanto em nome do FINOR.					
TIPO DE BONIFICAÇÃO										
1 - Emissão de Ações; 2 - Alteração do Valor Nominal; 3 - Alteração do Valor Unitário										

NOME	CNPJ DO MF	Nº DE CADASTRO
FORMOSA AGROPECUARIA S/A (3)	07.481.336/0001-62	1849

BALANÇOS PATRIMONIAIS						
EXERCÍCIO FINDO EM	31/12/2019		31/12/2020		31/12/2021	
CONTAS	RS 1	%	RS 1	%	RS 1	%
ATIVO						
CIRCULANTE	-	#DIV/0!	777.829	13	763.405	13
DISPONIBILIDADES	-	#DIV/0!	18.260	0	3.836	0
REALIZÁVEL A CURTO PRAZO	-	#DIV/0!	759.569	13	759.569	13
ESTOQUES	-	#DIV/0!	-	-	-	-
OUTROS CRÉDITOS	-	#DIV/0!	-	-	-	-
DESPESAS ANTECIPADAS	-	#DIV/0!	-	-	-	-
NÃO CIRCULANTE	-	#DIV/0!	5.091.465	87	5.091.464	87
REALIZÁVEL A LONGO PRAZO	-	#DIV/0!	-	-	-	-
INVESTIMENTOS	-	#DIV/0!	-	-	-	-
IMOBILIZADO	-	#DIV/0!	8.464.348	144	8.464.348	145
DEPRECIACÃO	-	#DIV/0!	3.372.883	57	3.372.884	58
TOTAL DO ATIVO	-	#DIV/0!	5.869.294	100	5.854.869	100
PASSIVO						
CIRCULANTE	-	#DIV/0!	3.270.351	56	3.273.182	56
FORNECEDORES	-	#DIV/0!	17.683	0	17.683	0
OBRIGAÇÕES TRABALHISTAS	-	#DIV/0!	6.664	0	6.664	0
EMPRÉSTIMOS E FINANCIAMENTOS (CP)	-	#DIV/0!	2.819.985	48	2.819.985	48
ADIANTAMENTO DE CLIENTES	-	#DIV/0!	357.408	6	357.409	6
PROVISÕES E ENCARGOS DAS PROVISÕES	-	#DIV/0!	5.528	0	5.526	0
OUTRAS OBRIGAÇÕES	-	#DIV/0!	63.083	1	65.915	1
NÃO CIRCULANTE	-	#DIV/0!	12.879.822	219	12.879.822	220
EMPRÉSTIMOS E FINANCIAMENTOS (LP)	-	#DIV/0!	-	-	-	-
DEBÊNTURES CONVERTÍVEIS	-	#DIV/0!	12.549.772	214	12.549.772	214
PARTES RELACIONADAS	-	#DIV/0!	330.050	6	330.050	6
PATRIMÔNIO LÍQUIDO	-	#DIV/0!	10.280.879	175	10.298.135	176
CAPITAL SOCIAL	-	#DIV/0!	8.871.359	151	8.871.359	152
RESERVAS DE CAPITAL	-	#DIV/0!	1	0	1	0
AJUSTES DE AVALIAÇÃO PATRIMONIAL	-	#DIV/0!	-	-	-	-
RESERVAS DE LUCROS	-	#DIV/0!	-	-	-	-
(-) AÇÕES EM TESOURARIA	-	#DIV/0!	-	-	-	-
RESERVA DE REAVALIAÇÃO	-	#DIV/0!	-	-	-	-
PREJUÍZOS ACUMULADOS	-	#DIV/0!	19.152.239	326	19.169.495	327
TOTAL DO PASSIVO	-	#DIV/0!	5.869.294	100	5.854.869	100
	-		8.871.359	-	-	-

DEMONSTRATIVOS DOS RESULTADOS DOS EXERCÍCIOS						
EXERCÍCIO FINDO EM	31/12/2019		31/12/2020		31/12/2021	
CONTAS	RS 1	%	RS 1	%	RS 1	%
RECEITA BRUTA DAS VENDAS E SERVIÇOS	-	#DIV/0!	41.525	451	-	#DIV/0!
DEDUÇÕES	-	#DIV/0!	9.676	105	-	#DIV/0!
ABATIMENTOS CONCEDIDOS	-	#DIV/0!	-	-	-	#DIV/0!
IMPOSTOS INCLUIDOS NO FATURAMENTO	-	#DIV/0!	-	-	-	#DIV/0!
RECEITA OPERACIONAL LÍQUIDA	-	#DIV/0!	31.849	346	-	#DIV/0!
CUSTO DAS MERCADS E SERV VENDIDOS	-	#DIV/0!	22.650	246	-	#DIV/0!
RESULTADO OPERACIONAL BRUTO	-	#DIV/0!	9.199	100	-	#DIV/0!
DESPESAS OPERACIONAIS	-	#DIV/0!	17.031	185	17.256	#DIV/0!
COM VENDAS	-	#DIV/0!	-	-	-	#DIV/0!
GERAIS E ADMINISTRATIVAS	-	#DIV/0!	17.031	185	17.256	#DIV/0!
OUTRAS	-	#DIV/0!	-	-	-	#DIV/0!
DESPESAS FINANCEIRAS LÍQUIDAS	-	#DIV/0!	-	-	-	#DIV/0!
DESPESAS FINANCEIRAS	-	#DIV/0!	-	-	-	#DIV/0!
(-) RECEITAS FINANCEIRAS	-	#DIV/0!	-	-	-	#DIV/0!
VARIAÇÕES MONETÁRIAS E CAMBIAS PASSIVAS	-	#DIV/0!	-	-	-	#DIV/0!
(-) VARIAÇÕES MONETÁRIAS E CAMBIAS ATIVAS	-	#DIV/0!	-	-	-	#DIV/0!
OUTRAS RECEITAS E DESPESAS	-	#DIV/0!	-	-	-	#DIV/0!
RESULT DA EQUIVALÊNCIA PATRIMONIAL	-	#DIV/0!	-	-	-	#DIV/0!
VENDA DE BENS E DIREITOS DO ATIVO NÃO CIRCULANTE	-	#DIV/0!	-	-	-	#DIV/0!
(-) CUSTO DA VENDA	-	#DIV/0!	-	-	-	#DIV/0!
RESULTADO OPERACIONAL ANTES IR E CSLL	-	#DIV/0!	7.832	85	17.256	#DIV/0!
PROVISÃO PARA IMPOSTO DE RENDA	-	#DIV/0!	-	-	-	#DIV/0!
	-	#DIV/0!	-	-	-	#DIV/0!
LUCRO LÍQUIDO ANTES DAS PARTICIPAÇÕES	-	#DIV/0!	7.832	85	17.256	#DIV/0!
DEBÊNTURES	-	#DIV/0!	-	-	-	#DIV/0!
EMPREGADOS	-	#DIV/0!	-	-	-	#DIV/0!
ADMINISTRADORES	-	#DIV/0!	-	-	-	#DIV/0!
OUTRAS (ESPECIFICAR)	-	#DIV/0!	-	-	-	#DIV/0!
RESULTADO LÍQUIDO DO EXERCÍCIO	-	#DIV/0!	7.832	85	17.256	#DIV/0!
QUANTIDADE DE AÇÕES	-	//////	534.952	//////	534.952	//////
LUCRO/PREJUÍZO POR AÇÃO	-	//////	0,01464	//////	0,03226	//////

NOME	CNPJ DO MF	Nº DE CADASTRO
FORMOSA AGROPECUARIA S/A (3)	07.481.336/0001-62	1849

DEMONSTRATIVOS DOS LUCROS OU PREJUÍZOS ACUMULADOS			
EXERCÍCIO FINDO EM →	31/12/2019	31/12/2020	31/12/2021
CONTAS	RS 1	RS 1	RS 1
SALDO NO INÍCIO	-	19.144.407	19.152.239
AJUSTE DE EXERCÍCIOS ANTERIORES	-	-	-
CORREÇÃO MONETÁRIA DO SALDO INICIAL	-	-	-
SALDO AJUSTADO E CORRIGIDO	-	19.144.407	19.152.239
REVERSÃO DE RESERVAS	-	-	-
RESULTADO LÍQUIDO DO EXERCÍCIO	-	7.832	17.256
TRANSFERÊNCIA PARA O ATIVO DIFERIDO (INSRF-54/88)	-	-	-
DISTRIBUIÇÃO	-	-	-
AUMENTO DE CAPITAL	-	-	-
DIVIDENDOS DISTRIBUÍDOS	-	-	-
OUTRAS (ESPECIFICAR)	-	-	-
DESTINAÇÃO PROPOSTA À ASSEMBLÉIA	-	-	-
RESERVAS DE LUCROS	-	-	-
. LEGAL	-	-	-
. LUCROS A REALIZAR	-	-	-
. OUTRAS (ESPECIFICAR)	-	-	-
DIVIDENDOS	-	-	-
IRF SOBRE O LUCRO LÍQUIDO – LEI 7.713/88	-	-	-
SALDO NO FIM	-	19.152.239	19.169.495

ÍNDICES E INDICADORES			
EXERCÍCIO FINDO EM →	31/12/2019	31/12/2020	31/12/2021
LIQUIDEZ CORRENTE	-	0,24	0,23
LIQUIDEZ GERAL	-	0,24	0,23
AUTO FINANCIAMENTO DO IMOBILIZADO (%)	-	201,92	202,26
ESTRUTURA OPERACIONAL	-	0,15	0,15
RENTABILIDADE DO ATIVO TOTAL (%)	-	0,13	0,29
RENTABILIDADE DO CAPITAL PRÓPRIO (%)	-	0,08	0,17
CAPITAL PRÓPRIO / ATIVO TOTAL (%)	-	175,16	175,89
GRAU DE ENDIVIDAMENTO (%)	-	275,16	275,89
VALOR NOMINAL DA AÇÃO	-	-	-
VALOR PATRIMONIAL DA AÇÃO NO BALANÇO	-	19,22	19,25
VALOR PATRIMONIAL DA AÇÃO APÓS A ASSEMBLÉIA	-	126,36	139,55

AUDITORIA CONTÁBIL	
EXERCÍCIO	AUDITORES
31/12/2019	-
31/12/2020	- Não apresentou o relatório da Auditoria Independente
31/12/2021	- Não apresentou o relatório da Auditoria Independente

OBSERVAÇÕES
- Empresa com atividades paralisadas, conforme informação da empresa em 31/05/2023, e com Passivo a Descoberto desde 2008.
- Situação Cadastral Ativa no Cadastro Nacional da Pessoa Jurídica - CNPJ, em 15/03/2003;
- Empresa dispensada da apresentação das Demonstrações dos Fluxos de Caixa, por se tratar de companhia fechada com PL inferior a R\$ 2 milhões (§ 6º, do Artigo 176, da Lei nº 6.404/76);
- (3) Empresa selecionada para o Leilão, com base no disposto da Portaria MIDR nº 336, de 05/02/2025;
- Para a oferta, foi considerado o valor de R\$ 12,92, correspondentes ao Valor Patrimonial calculado com base nas Demonstrações Financeiras de 31/12/2007.

NOME		CNPJ DO MF		Nº DE CADASTRO		
FRUTIVITA S/A (1)		70.209.838/0001-75		2219		
BALANÇOS PATRIMONIAIS						
EXERCÍCIO FINDO EM	31/12/2020		31/12/2021		31/12/2022	
CONTAS	RS 1	%	RS 1	%	RS 1	%
ATIVO						
CIRCULANTE	1.324	1	164	0	186	0
DISPONIBILIDADES	1.324	1	164	0	186	0
REALIZÁVEL A CURTO PRAZO	-	-	-	-	-	-
ESTOQUES	-	-	-	-	-	-
OUTROS CRÉDITOS	-	-	-	-	-	-
DESPESAS ANTECIPADAS	-	-	-	-	-	-
NÃO CIRCULANTE	218.420	99	218.419	100	218.419	100
REALIZÁVEL A LONGO PRAZO	101.286	46	101.285	46	101.285	46
INVESTIMENTOS	-	-	-	-	-	-
IMOBILIZADO	115.582	53	115.582	53	115.582	53
INTANGÍVEL	1.552	1	1.552	1	1.552	1
TOTAL DO ATIVO	219.744	100	218.583	100	218.605	100
PASSIVO						
CIRCULANTE	37.439	17	38.173	17	35.112	16
FORNECEDORES	-	-	-	-	-	-
OBRIGAÇÕES TRABALHISTAS	-	-	-	-	-	-
EMPRÉSTIMOS E FINANCIAMENTOS (CP)	-	-	-	-	-	-
OBRIGAÇÕES TRIBUTÁRIAS	37.439	17	35.357	16	35.112	16
PROVISÕES E ENCARGOS DAS PROVISÕES	-	-	-	-	-	-
OUTRAS OBRIGAÇÕES	-	-	2.816	1	-	-
NÃO CIRCULANTE	1.018.214	463	1.032.901	473	1.052.971	482
EMPRÉSTIMOS E FINANCIAMENTOS (LP)	-	-	-	-	-	-
OBRIGAÇÕES SOCIAIS E FISCAIS	-	-	104.488	48	69.137	32
PROVISÃO PARA CONTINGÊNCIAS	755.088	344	617.496	282	617.496	282
PARTES RELACIONADAS	263.126	120	310.917	142	366.338	168
PATRIMÔNIO LÍQUIDO	835.909	380	852.491	390	869.478	398
CAPITAL SOCIAL	6.119.815	2.785	6.119.815	2.800	6.119.815	2.799
RESERVAS DE CAPITAL	-	-	-	-	-	-
AJUSTES DE AVALIAÇÃO PATRIMONIAL	-	-	-	-	-	-
RESERVAS DE LUCROS	-	-	-	-	-	-
(-) AÇÕES EM TESOUREARIA	-	-	-	-	-	-
RESERVA DE REAVALIAÇÃO	-	-	-	-	-	-
PREJUÍZOS ACUMULADOS	6.955.724	3.165	6.972.306	3.190	6.989.293	3.197
TOTAL DO PASSIVO	219.744	100	218.583	100	218.605	100
DEMONSTRATIVOS DOS RESULTADOS DOS EXERCÍCIOS						
EXERCÍCIO FINDO EM	31/12/2020		31/12/2021		31/12/2022	
CONTAS	RS 1	%	RS 1	%	RS 1	%
RECEITA BRUTA DAS VENDAS E SERVIÇOS	-	-	-	-	-	-
DEDUÇÕES	-	-	-	-	-	-
ABATIMENTOS CONCEDIDOS	-	-	-	-	-	-
IMPOSTOS INCLuíDOS NO FATURAMENTO	-	-	-	-	-	-
RECEITA OPERACIONAL LÍQUIDA	-	-	-	-	-	-
CUSTO DAS MERCADIS E SERV. VENDIDOS	-	-	-	-	-	-
RESULTADO OPERACIONAL BRUTO	-	-	-	-	-	-
DESPESAS OPERACIONAIS	87.918	-	15.050	-	8.050	-
COM VENDAS	-	-	-	-	-	-
GERAIS E ADMINISTRATIVAS	87.915	-	15.050	-	8.050	-
OUTRAS	3	-	-	-	-	-
DESPESAS FINANCEIRAS LÍQUIDAS	881	-	2.159	-	6.392	-
DESPESAS FINANCEIRAS	1.222	-	2.160	-	6.393	-
(-) RECEITAS FINANCEIRAS	2.103	-	1	-	1	-
VARIAÇÕES MONETÁRIAS E CAMBIAS PASSIVAS	-	-	-	-	-	-
(-) VARIAÇÕES MONETÁRIAS E CAMBIAS ATIVAS	-	-	-	-	-	-
OUTRAS RECEITAS E DESPESAS	-	-	-	-	-	-
RESULT DA EQUIVALÊNCIA PATRIMONIAL	-	-	-	-	-	-
VENDA DE BENS E DIREITOS DO ATIVO NÃO CIRCULANTE	-	-	-	-	-	-
(-) CUSTO DA VENDA	-	-	-	-	-	-
RESULTADO OPERACIONAL ANTES IR E CSLL	87.037	-	17.209	-	14.442	-
PROVISÃO PARA IMPOSTO DE RENDA	-	-	-	-	-	-
CONTRIBUIÇÃO SOCIAL SOBRE O LUCRO	-	-	-	-	-	-
LUCRO LÍQUIDO ANTES DAS PARTICIPAÇÕES	87.037	-	17.209	-	14.442	-
DEBÊNTURES	-	-	-	-	-	-
EMPREGADOS	-	-	-	-	-	-
ADMINISTRADORES	-	-	-	-	-	-
OUTRAS (ESPECIFICAR)	-	-	-	-	-	-
RESULTADO LÍQUIDO DO EXERCÍCIO	87.037	-	17.209	-	14.442	-
QUANTIDADE DE AÇÕES	33.405.899	///////	33.405.899	///////	33.405.899	///////
LUCRO/PREJUÍZO POR AÇÃO	0,00261	///////	0,00052	///////	0,00043	///////

NOME		CNPJ DO MF		Nº DE CADASTRO			
FRUTIVITA S/A (1)		70.209.838/0001-75		2219			
EMONSTRATIVOS DOS FLUXOS DE CAIXA INDIRETO INDIRETOS							
EXERCÍCIO FINDO EM	31/12/2020		31/12/2021		31/12/2022		
CONTAS	RS 1	%	RS 1	%	RS 1	%	
ATIVIDADES OPERACIONAIS							
RESULTADO LÍQUIDO DO EXERCÍCIO	- 87.037	- 12.224	- 17.209	- 1.484	- 14.442	- 65.645	
AJUSTES DE ITENS QUE NÃO AFETAM O CAIXA E EQUIVALENTES DE CAIXA							
IMPOSTO DE RENDA E CONTRIBUIÇÃO SOCIAL DIFERIDO	-	-	-	-	-	-	
DEPRECIÇÃO, AMORTIZAÇÃO E EXAUSTÃO	-	-	-	-	-	-	
RESULTADO DE EQUIVALÊNCIA PATRIMONIAL	-	-	-	-	-	-	
DIVIDENDOS RECEBIDOS DE EMPRESAS INVESTIDAS	-	-	-	-	-	-	
LUCRO NA VENDA DE INVESTIMENTOS	-	-	-	-	-	-	
LUCRO NA VENDA DE ATIVO IMOBILIZADO E INTANGÍVEL	-	-	-	-	-	-	
RESULTADO LÍQUIDO FINANCEIRO	-	-	-	-	-	-	
BAIXAS DO ATIVO IMOBILIZADO E INTANGÍVEL	-	-	-	-	-	-	
DEMAIS ITENS QUE NÃO AFETAM CAIXA	-	-	628	- 54	2.545	- 11.568	
REDUÇÃO (AUMENTO) NAS CONTAS DO ATIVOS							
CONTAS A RECEBER DE CLIENTES	-	-	-	-	-	-	
ESTOQUES	-	-	-	-	-	-	
ADIANTAMENTOS A FORNECEDORES	-	-	-	-	-	-	
TRIBUTOS A RECUPERAR	-	-	-	-	-	-	
CONTAS A PAGAR	-	-	-	-	-	-	
IMPOSTOS SOBRE VENDAS	-	-	-	-	-	-	
IMPOSTO SOBRE O LUCRO	-	-	-	-	-	-	
DESPESAS ANTECIPADAS	-	-	-	-	-	-	
OUTRAS CONTAS DO ATIVO	-	-	-	-	-	-	
AUMENTO (REDUÇÃO) NAS CONTAS DO PASSIVOS							
FORNECEDORES	-	-	-	-	-	-	
ESTOQUES	-	-	-	-	-	-	
OBRIGAÇÕES TRIBUTÁRIAS	87.520	- 12.292	2.082	179	245	- 1.114	
OBRIGAÇÕES TRABALHISTAS	-	-	-	-	-	-	
PROVISÃO PARA CONTINGÊNCIAS	-	-	137.592	11.861	-	-	
PAGAMENTOS DE PROCESSOS TRIBUTÁRIOS, CIVIS E TRABALHISTAS	-	-	104.488	- 9.008	35.351	- 160.686	
OUTRAS OBRIGAÇÕES	51.614	7.249	2.816	- 243	2.816	- 12.800	
PARTES RELACIONADAS	-	-	47.791	- 4.120	55.421	251.914	
IMPOSTO DE RENDA E CONTRIBUIÇÃO SOCIAL PAGOS	-	-	-	-	-	-	
CAIXA LÍQUIDO PROVENIENTE DAS ATIVIDADES OPERACIONAIS	- 122.943	- 17.267	- 1.160	100	22	100	
ATIVIDADES DE INVESTIMENTOS							
APLICAÇÕES FINANCEIRAS	-	-	-	-	-	-	
INVESTIMENTOS	-	-	-	-	-	-	
RECEBIMENTO PELA VENDA DE IMOBILIZADO E INTANGÍVEL	-	-	-	-	-	-	
AQUISIÇÃO DE IMOBILIZADO	-	-	-	-	-	-	
AQUISIÇÃO DE INTANGÍVEL	-	-	-	-	-	-	
EFEITO CAIXA DOS AUMENTOS DE CAPITAL EM INVESTIDAS	-	-	-	-	-	-	
CAIXA LÍQUIDO PROVENIENTE DAS ATIVIDADES DE INVESTIMENTOS	-	-	-	-	-	-	
ATIVIDADES DE FINANCIAMENTOS							
AÇÕES EM TESOURARIA	-	-	-	-	-	-	
RECEBIMENTOS DE EMPRÉSTIMOS E FINANCIAMENTOS	-	-	-	-	-	-	
PAGAMENTOS DE EMPRÉSTIMOS E FINANCIAMENTOS	-	-	-	-	-	-	
RECEBIMENTOS DE INTEGRALIZAÇÃO DE CAPITAL	-	-	-	-	-	-	
DIVIDENDOS PAGOS	-	-	-	-	-	-	
PARTES RELACIONADAS	123.655	17.367	-	-	-	-	
RECEBIMENTOS DE EMPRÉSTIMOS E FINANCIAMENTOS	-	-	-	-	-	-	
PAGAMENTOS DE EMPRÉSTIMOS E FINANCIAMENTOS	-	-	-	-	-	-	
CAIXA LÍQUIDO PROVENIENTE DAS ATIVIDADES DE FINANCIAMENTOS	123.655	17.367	-	-	-	-	
AUMENTO (REDUÇÃO) DE CAIXA E EQUIVALENTES DE CAIXA	712	100	1.160	100	22	100	
FLUXO DE CAIXA DAS ATIVIDADES							
(-) CAIXA E EQUIVALENTES DE CAIXA NO INÍCIO DO EXERCÍCIO	-	612	- 86	1.324	114	164	745
CAIXA E EQUIVALENTES DE CAIXA NO FIM DO EXERCÍCIO	1.324	186	164	14	186	845	
AUMENTO (REDUÇÃO) DE CAIXA E EQUIVALENTES DE CAIXA	712	100	1.160	100	22	100	

NOME	CNPJ DO MF	Nº DE CADASTRO
FRUTIVITA S/A (1)	70.209.838/0001-75	2219

DEMONSTRATIVOS DOS LUCROS OU PREJUÍZOS ACUMULADOS				
EXERCÍCIO FINDO EM	→	31/12/2020	31/12/2021	31/12/2022
		RS 1	RS 1	RS 1
CONTAS				
SALDO NO INÍCIO	-	6.819.466	6.955.724	6.972.306
AJUSTE DE EXERCÍCIOS ANTERIORES	-	49.221	627	2.545
CORREÇÃO MONETÁRIA DO SALDO INICIAL	-	-	-	-
SALDO AJUSTADO E CORRIGIDO	-	6.868.687	6.955.097	6.974.851
REVERSÃO DE RESERVAS	-	-	-	-
RESULTADO LÍQUIDO DO EXERCÍCIO	-	87.037	17.209	14.442
TRANSFERÊNCIA PARA O ATIVO DIFERIDO (INSRF-54/88)	-	-	-	-
DISTRIBUIÇÃO	-	-	-	-
AUMENTO DE CAPITAL	-	-	-	-
DIVIDENDOS DISTRIBUÍDOS	-	-	-	-
OUTRAS (ESPECIFICAR)	-	-	-	-
DESTINAÇÃO PROPOSTA À ASSEMBLÉIA	-	-	-	-
RESERVAS DE LUCROS	-	-	-	-
. LEGAL	-	-	-	-
. LUCROS A REALIZAR	-	-	-	-
. OUTRAS (ESPECIFICAR)	-	-	-	-
DIVIDENDOS	-	-	-	-
IRF SOBRE O LUCRO LÍQUIDO – LEI 7.713/88	-	-	-	-
SALDO NO FIM	-	6.955.724	6.972.306	6.989.293

ÍNDICES E INDICADORES				
EXERCÍCIO FINDO EM	→	31/12/2020	31/12/2021	31/12/2022
LIQUIDEZ CORRENTE		0,04	0,00	0,01
LIQUIDEZ GERAL		2,74	2,66	2,89
AUTO FINANCIAMENTO DO IMOBILIZADO (%)	-	713,63	727,79	742,29
ESTRUTURA OPERACIONAL		0,01	0,00	0,00
RENTABILIDADE DO ATIVO TOTAL (%)	-	39,61	7,87	6,61
RENTABILIDADE DO CAPITAL PRÓPRIO (%)		10,41	2,02	1,66
CAPITAL PRÓPRIO / ATIVO TOTAL (%)	-	380,40	390,01	397,74
GRAU DE ENDIVIDAMENTO (%)		480,40	490,01	497,74
VALOR NOMINAL DA AÇÃO		-	-	-
VALOR PATRIMONIAL DA AÇÃO NO BALANÇO	-	0,02502	0,02552	0,02603
VALOR PATRIMONIAL DA AÇÃO APOS A ASSEMBLÉIA	-	0,02018	0,01809	0,01809

AUDITORIA CONTÁBIL	
EXERCÍCIO	AUDITORES
31/12/2020	- Sá Leitão Auditores S/S
31/12/2021	- Sá Leitão Auditores S/S
31/12/2022	- Sá Leitão Auditores S/S

OBSERVAÇÕES
- Empresa com atividades operacionais paralisadas desde 15/12/2010, quando arrendou a sua Fazenda Frutivita para a Finobrasa Agroindustrial S/A, e com as atividades encerradas em 15/08/2014, quando vendeu o imóvel rural da propriedade. Com Passivo a Descoberto desde o exercício de 2006.
- Situação Cadastral Ativa no Cadastro Nacional da Pessoa Jurídica - CNPJ, em 28/02/2025;
- (1) Empresa dispensada do registro de que trata a Resolução CVM nº 10, de 03/11/2020, por estar enquadrada no Artigo 21 da Lei nº 8.167/91;
- Para a oferta, foi considerado o valor de R\$ 0,02369, correspondentes ao Valor Patrimonial calculado com base nas Demonstrações Financeiras de 31/12/2005.



PERFIL DE EMPRESA

EMPRESA										
CNPJ DO MF		NOME					Nº DE CADASTRO			
41.137.225/0001-71		FUJI S/A - MARMORES E GRANITOS (1)					2181			
CONSTITUIÇÃO	PORO	UF	CATEGORIA	COND. JUNTO A CVM	Nº DO REGISTRO	GRUPO EMPRESARIAL	Nº			
28/01/1993	CAMPINA GRANDE	PB	Fechada	Registro Cancelado de Ofício	-	IRRICAMP	136			
SECTOR DE ATIVIDADES		RAMO DE ATIVIDADES		ATIVIDADES/PRODUTOS PRINCIPAIS						
		INDUSTRIAL - Extração Mineral		Extração de granito e beneficiamento associado.						
DATA DO PROJETO	Nº RESOLUÇÃO	LOCALIZAÇÃO			UF	ESTÁGIO	DATA DO ESTÁGIO			
15/12/1993	10.916	CAMPINA GRANDE			PB	Concluído	02/12/2002			
DEPARTAMENTO DE ACIONISTAS										
TIPO LOG		NOME LOG			NUMERO	COMPLEMENTO	BAIRRO			
		O MESMO DA SEDE								
CIDADE	UF	CEP	FONE(S)	FAX	CONTATO	E-MAIL				
SEDE										
TIPO LOG		NOME LOG			NUMERO	COMPLEMENTO	BAIRRO			
Avenida		Deputado Raimundo Asfora			1795		Velame			
CIDADE	UF	CEP	FONE(S)	FAX	CONTATO	E-MAIL				
CAMPINA GRANDE	PB	58420-000	(83) 3336-3500 (83) 3341-2782 (83) 3336-3501 (83) 99902-5836	(83) 3335-3455 (83) 3336-3501	Antonio Fernando de Holanda	fulgranitos@uol.com.br afholanda@uol.com.br rhful@uol.com.br				
ASSESSORIA CONTÁBIL										
NOME					CNPJ/CPF DO MF					
FRANCISCO SOLANO CORDEIRO RIBEIRO					207.012.414-20					
TIPO LOG		NOME LOG			NUMERO	COMPLEMENTO	BAIRRO			
Rua		Benedito Machado			264		São José			
CIDADE	UF	CEP	FONE(S)	FAX	CONTATO	E-MAIL				
CAMPINA GRANDE	PB	58400-455	(83) 3221-6980 (83) 99971-9568 (83) 98828-3705	(83) 3336-3501		fcsolano@uol.com.br				
INSTITUIÇÃO DEPOSITÁRIA										
NOME					CNPJ DO MF		DEPARTAMENTO			
TIPO LOG		NOME LOG			NUMERO	COMPLEMENTO	BAIRRO			
CIDADE	UF	CEP	FONE(S)	FAX	CONTATO	E-MAIL				
ADMINISTRAÇÃO										
CONSELHO DE ADMINISTRAÇÃO					DIRETORIA EXECUTIVA					
DATA DA ELEIÇÃO:		TÉRMINO DO MANDATO:		DATA DA ELEIÇÃO:		TÉRMINO DO MANDATO:				
30/04/2011		30/04/2014		08/02/2018		07/02/2021				
MEMBROS		CPF DO MF	CARGO	MEMBROS		CPF DO MF	CARGO			
- Antonio Fernando de Holanda		094.372.404-00	- Presidente	- Antonio Fernando de Holanda		094.372.404-00	- Diretor Presidente			
- José Farias Holanda		108.765.454-87	- Conselheiro	- José Farias Holanda		108.765.454-87	- Diretor Superintendente			
- Andréia de Sá Costa Farias		029.244.024-33	- Conselheira							
CAPITAL SOCIAL										
AUTORIZADO		SUBSCRITO		INTEGRALIZADO		VR. NOMINAL		DATA	MOEDA	
17.000.000,00				15.935.207,44		15.935.207,44		24/12/2020	R\$	
COMPOSIÇÃO					EVOLUÇÃO DO CAPITAL INTEGRALIZADO					
QUANTIDADE DE AÇÕES			EXERCÍCIO FINDO EM →		31/12/2017		31/12/2018		31/12/2019	
EFC	AUTORIZADO	SUBSCRITO	MOVIMENTAÇÃO		RS 1	%	RS 1	%	RS 1	%
ON	-	650.251.608	CAPITAL ANTERIOR		15.935.207	100	15.935.207	100	15.935.207	100
PNA	-	921.151.018	AUMENTO/REDUÇÃO		-	-	-	-	-	-
-	-	-	REC. DE SUBSCRIÇÃO		-	-	-	-	-	-
-	-	-	INCRP. RESERVAS		-	-	-	-	-	-
-	-	-	REDUÇÃO DO CAPITAL		-	-	-	-	-	-
-	-	-	CONV DE DEBÊNTURES		-	-	-	-	-	-
-	-	-	OUTROS (ESPECIFICAR)		-	-	-	-	-	-
TOTAIS		1.571.402.626	CAPITAL NOVO		15.935.207	100	15.935.207	100	15.935.207	100
CONTROLE ACIONÁRIO										
ACIONISTAS					CNPJ/CPF DO MF		% S.CAP. VOTANTE		CONTROLADOR:	CNPJ DO MF:
- Antonio Fernando de Holanda					094.372.404-00		43,34			
- José Farias Holanda					108.765.454-87		42,16			
- Zoraide M. Guedes de Holanda					359.079.404-68		7,25			
- Andréia de Sá Costa Farias					029.244.024-33		7,25			
AÇÕES DO FINOR										
BENEFÍCIOS				VANTAGENS/RESTRICÇÕES						
DATA DA ASSEMBL.	BONIFICAÇÕES (%)	TIPO BONIFICAÇÃO	DIVIDENDOS P/AÇÃO (R\$)	EFC	DESCRIÇÃO					
-	-	-	-	PNA	Prioridade na distribuição de dividendo mínimo, não cumulativo, de 6% (seis por cento) ao ano, calculado sobre o capital representativo dessa classe de ações;					
-	-	-	-		Participação integral nos resultados da sociedade, de modo que a nenhuma outra espécie e classe de ações poderão ser concedidas vantagens patrimoniais superiores;					
-	-	-	-		Prioridade no reembolso do capital, em caso de liquidação da Sociedade;					
-	-	-	-		Sem direito a voto e sem direito de preferência, enquanto em nome do FINOR.					
TIPO DE BONIFICAÇÃO										
1 - Emissão de Ações; 2 - Alteração do Valor Nominal; 3 - Alteração do Valor Unitário										

NOME	CNPJ DO MF	Nº DE CADASTRO
FUJI S/A - MARMORES E GRANITOS (1)	41.137.225/0001-71	2181

BALANÇOS PATRIMONIAIS							
EXERCÍCIO FINDO EM	31/12/2017		31/12/2018		31/12/2019		
CONTAS	RS 1	%	RS 1	%	RS 1	%	
ATIVO							
CIRCULANTE	22.439.431	98	10.936.435	97	10.442.028	97	
DISPONIBILIDADES	5.568.043	24	656.439	6	1.064.329	10	
REALIZÁVEL A CURTO PRAZO	12.606.073	55	5.227.175	46	5.100.403	47	
IMPOSTO A RECUPERAR	312.832	1	337.725	3	373.110	3	
ESTOQUES	3.529.870	15	1.416.458	13	3.731.555	35	
OUTROS CRÉDITOS	-	-	32.387	0	-	-	
DESPESAS ANTECIPADAS	422.613	2	3.266.251	29	172.631	2	
NÃO CIRCULANTE	460.283	2	315.600	3	315.068	3	
REALIZÁVEL A LONGO PRAZO	-	-	-	-	-	-	
INVESTIMENTOS	-	-	-	-	-	-	
IMOBILIZADO	460.283	2	315.600	3	315.068	3	
INTANGÍVEL	-	-	-	-	-	-	
TOTAL DO ATIVO	22.899.714	100	11.252.035	100	10.757.096	100	
PASSIVO							
CIRCULANTE	12.235.957	53	1.733.840	15	1.984.854	18	
FORNECEDORES	11.848.164	52	961.025	9	1.569.056	15	
OBRIGAÇÕES TRABALHISTAS	-	-	-	-	-	-	
EMPRÉSTIMOS E FINANCIAMENTOS (CP)	-	-	-	-	-	-	
OBRIGAÇÕES TRIBUTÁRIAS, PREVIDENCIÁRIAS E PROVISÕES	202.197	1	338.479	3	222.118	2	
PROVISÕES E ENCARGOS DAS PROVISÕES	-	-	-	-	-	-	
OUTRAS OBRIGAÇÕES	185.596	1	434.336	4	193.680	2	
NÃO CIRCULANTE	-	-	-	-	-	-	
EMPRÉSTIMOS E FINANCIAMENTOS (LP)	-	-	-	-	-	-	
DEBÊNTURES	-	-	-	-	-	-	
COLIGADAS	-	-	-	-	-	-	
PATRIMÔNIO LÍQUIDO	10.663.757	47	9.518.195	85	8.772.242	82	
CAPITAL SOCIAL	15.935.207	70	15.935.207	142	15.935.207	148	
RESERVAS DE CAPITAL	3.239	0	3.239	0	3.239	0	
AJUSTES DE AVALIAÇÃO PATRIMONIAL	253.260	1	253.260	2	253.260	2	
RESERVAS DE LUCROS	100.129	0	100.129	1	100.129	1	
(-) AÇÕES EM TESOURARIA	-	-	-	-	-	-	
RESERVA DE REAVALIAÇÃO	-	-	-	-	-	-	
PREJUÍZOS ACUMULADOS	5.628.078	25	6.773.640	60	7.519.593	70	
TOTAL DO PASSIVO	22.899.714	100	11.252.035	100	10.757.096	100	

DEMONSTRATIVOS DOS RESULTADOS DOS EXERCÍCIOS							
EXERCÍCIO FINDO EM	31/12/2017		31/12/2018		31/12/2019		
CONTAS	RS 1	%	RS 1	%	RS 1	%	
RECEITA BRUTA DAS VENDAS E SERVIÇOS	13.772.628	1.141	12.950.221	8.236	10.348.623	529	
DEDUÇÕES	417.174	35	199.812	127	24.551	1	
ABATIMENTOS CONCEDIDOS	-	-	-	-	-	-	
IMPOSTOS INCLUIDOS NO FATURAMENTO	3.046.241	252	2.843.605	1.808	2.421.967	124	
RECEITA OPERACIONAL LÍQUIDA	10.309.213	854	9.906.804	6.300	7.902.105	404	
CUSTO DAS MERCADIS E SERVÇOS VENDIDOS	9.102.170	754	9.749.564	6.200	5.944.245	304	
RESULTADO OPERACIONAL BRUTO	1.207.043	100	157.240	100	1.957.860	100	
DESPESAS OPERACIONAIS	2.351.591	195	3.074.766	1.955	2.299.294	117	
COM VENDAS	-	-	-	-	-	-	
GERAIS, ADMINISTRATIVAS E VENDAS	2.351.591	195	3.074.766	1.955	2.299.294	117	
OUTRAS	-	-	-	-	-	-	
DESPESAS FINANCEIRAS LÍQUIDAS	121.498	10	1.771.964	1.127	404.519	21	
DESPESAS FINANCEIRAS	753.169	62	3.240.603	2.061	1.351.944	69	
(-) RECEITAS FINANCEIRAS	445.171	37	4.563.683	2.902	594.645	30	
RECEITA DE INCENTIVOS FISCAIS FAIN/ICMS	429.496	36	448.884	285	352.780	18	
RESULTADO DAS VARIAÇÕES MONETÁRIAS E CAMBIAIS	-	-	-	-	-	-	
OUTRAS RECEITAS E DESPESAS	-	-	-	-	-	-	
RESULT DA EQUIVALÊNCIA PATRIMONIAL	-	-	-	-	-	-	
VENDA DE BENS E DIREITOS DO ATIVO NÃO CIRCULANTE	-	-	-	-	-	-	
(-) CUSTO DA VENDA	-	-	-	-	-	-	
OUTRAS	-	-	-	-	-	-	
RESULTADO OPERACIONAL ANTES IR E CSLL	1.023.050	85	1.145.562	729	745.953	38	
PROVISÃO PARA IMPOSTO DE RENDA E CSLL	-	-	-	-	-	-	
CONTRIBUIÇÃO SOCIAL SOBRE O LUCRO	-	-	-	-	-	-	
LUCRO LÍQUIDO ANTES DAS PARTICIPAÇÕES	1.023.050	85	1.145.562	729	745.953	38	
DEBÊNTURES	-	-	-	-	-	-	
EMPREGADOS	-	-	-	-	-	-	
ADMINISTRADORES	-	-	-	-	-	-	
OUTRAS (ESPECIFICAR)	-	-	-	-	-	-	
RESULTADO LÍQUIDO DO EXERCÍCIO	1.023.050	85	1.145.562	729	745.953	38	
QUANTIDADE DE AÇÕES	1.571.402.626	//////	1.571.402.626	//////	1.571.402.626	//////	
LUCRO/PREJUÍZO POR AÇÃO	0,00065	//////	0,00073	//////	0,00047	//////	

NOME		CNPJ DO MF		Nº DE CADASTRO		
FUJI S/A - MARMORES E GRANITOS (1)		41.137.225/0001-71		2181		
EMONSTRATIVOS DOS FLUXOS DE CAIXA INDIRETOS						
EXERCÍCIO FINDO EM	31/12/2017		31/12/2018		31/12/2019	
CONTAS	RS 1	%	RS 1	%	RS 1	%
ATIVIDADES OPERACIONAIS						
RESULTADO LÍQUIDO DO EXERCÍCIO	1.023.050	145	1.145.562	23	745.953	183
AJUSTES DE ITENS QUE NÃO AFETAM O CAIXA E EQUIVALENTES DE CAIXA						
IMPOSTO DE RENDA E CONTRIBUIÇÃO SOCIAL DIFERIDO	-	-	-	-	-	-
DEPRECIÇÃO, AMORTIZAÇÃO E EXAUSTÃO	36.000	5	147.091	3	-	-
RESULTADO DE EQUIVALÊNCIA PATRIMONIAL	-	-	-	-	-	-
DIVIDENDOS RECEBIDOS DE EMPRESAS INVESTIDAS	-	-	-	-	-	-
LUCRO NA VENDA DE INVESTIMENTOS	-	-	-	-	-	-
LUCRO NA VENDA DE ATIVO IMOBILIZADO E INTANGÍVEL	-	-	-	-	-	-
RESULTADO LÍQUIDO FINANCEIRO	-	-	-	-	-	-
BAIXAS DO ATIVO IMOBILIZADO E INTANGÍVEL	-	-	-	-	-	-
DEMAIS ITENS QUE NÃO AFETAM CAIXA	-	-	-	-	-	-
REDUÇÃO (AUMENTO) NAS CONTAS DO ATIVOS						
CONTAS A RECEBER DE CLIENTES	432.526	61	7.378.898	150	126.772	31
ESTOQUES	682.492	97	2.113.412	43	2.315.097	568
IMPOSTOS A RECUPERAR/ADIANTAMENTOS A FORNECEDORES	320.565	45	2.900.918	59	3.090.622	758
TRIBUTOS A RECUPERAR	-	-	-	-	-	-
CONTAS A PAGAR	-	-	-	-	-	-
IMPOSTOS SOBRE VENDAS	-	-	-	-	-	-
IMPOSTO SOBRE O LUCRO	-	-	-	-	-	-
DESPESAS ANTECIPADAS	-	-	-	-	-	-
OUTRAS CONTAS DO ATIVO	2.941	0	3.962	0	1.962	0
AUMENTO (REDUÇÃO) NAS CONTAS DO PASSIVOS						
FORNECEDORES	2.009.057	285	10.887.139	222	608.032	149
ESTOQUES	-	-	-	-	-	-
OBRIGAÇÕES TRIBUTÁRIAS	-	-	-	-	-	-
OBRIGAÇÕES FISCAIS E TRABALHISTAS	14.264	2	136.282	3	116.361	29
TRIBUTOS A RECOLHER	-	-	-	-	-	-
PAGAMENTOS DE PROCESSOS TRIBUTÁRIOS, CIVIS E TRABALHISTAS	-	-	-	-	-	-
OUTRAS OBRIGAÇÕES	266.608	38	248.740	5	240.656	59
JUROS PAGOS	-	-	-	-	-	-
IMPOSTO DE RENDA E CONTRIBUIÇÃO SOCIAL PAGOS	-	-	-	-	-	-
CAIXA LÍQUIDO PROVENIENTE DAS ATIVIDADES OPERACIONAIS	668.861	95	4.905.234	100	409.321	100
ATIVIDADES DE INVESTIMENTOS						
APLICAÇÕES FINANCEIRAS	-	-	-	-	-	-
INVESTIMENTOS	-	-	-	-	-	-
RECEBIMENTO PELA VENDA DE IMOBILIZADO E INTANGÍVEL	-	-	-	-	-	-
AQUISIÇÃO DE IMOBILIZADO	36.000	5	6.370	0	1.431	0
AQUISIÇÃO DE INTANGÍVEL	-	-	-	-	-	-
EFETO CAIXA DOS AUMENTOS DE CAPITAL EM INVESTIDAS	-	-	-	-	-	-
CAIXA LÍQUIDO PROVENIENTE DAS ATIVIDADES DE INVESTIMENTOS	36.000	5	6.370	0	1.431	0
ATIVIDADES DE FINANCIAMENTOS						
AÇÕES EM TESOURARIA	-	-	-	-	-	-
RECEBIMENTOS DE EMPRÉSTIMOS E FINANCIAMENTOS	-	-	-	-	-	-
PAGAMENTOS DE EMPRÉSTIMOS E FINANCIAMENTOS	-	-	-	-	-	-
RECEBIMENTOS DE INTEGRALIZAÇÃO DE CAPITAL	-	-	-	-	-	-
DIVIDENDOS PAGOS	-	-	-	-	-	-
PARTES RELACIONADAS	-	-	-	-	-	-
RECEBIMENTOS DE EMPRÉSTIMOS E FINANCIAMENTOS	-	-	-	-	-	-
PAGAMENTOS DE EMPRÉSTIMOS E FINANCIAMENTOS	-	-	-	-	-	-
CAIXA LÍQUIDO PROVENIENTE DAS ATIVIDADES DE FINANCIAMENTOS	-	-	-	-	-	-
AUMENTO (REDUÇÃO) DE CAIXA E EQUIVALENTES DE CAIXA	704.861	100	4.911.604	100	407.890	100
FLUXO DE CAIXA DAS ATIVIDADES						
(1) CAIXA E EQUIVALENTES DE CAIXA NO INÍCIO DO EXERCÍCIO	6.272.904	890	5.568.043	113	656.439	161
CAIXA E EQUIVALENTES DE CAIXA NO FIM DO EXERCÍCIO	5.568.043	790	656.439	13	1.064.329	261
AUMENTO (REDUÇÃO) DE CAIXA E EQUIVALENTES DE CAIXA	704.861	100	4.911.604	100	407.890	100

NOME	GNPJ DO MF	Nº DE CADASTRO
FUJI S/A - MARMORES E GRANITOS (1)	41.137.225/0001-71	2181

DEMONSTRATIVOS DOS LUCROS OU PREJUÍZOS ACUMULADOS			
EXERCÍCIO FINDO EM	31/12/2017	31/12/2018	31/12/2019
CONTAS	RS 1	RS 1	RS 1
SALDO NO INÍCIO	- 4.605.028	- 5.628.078	- 6.773.640
AJUSTE DE EXERCÍCIOS ANTERIORES	-	-	-
CORREÇÃO MONETÁRIA DO SALDO INICIAL	-	-	-
SALDO AJUSTADO E CORRIGIDO	- 4.605.028	- 5.628.078	- 6.773.640
REVERSÃO DE RESERVAS	-	-	-
RESULTADO LÍQUIDO DO EXERCÍCIO	- 1.023.050	- 1.145.562	- 745.953
TRANSFERÊNCIA PARA O ATIVO DIFERIDO (INSRF-54/88)	-	-	-
DISTRIBUIÇÃO	-	-	-
AUMENTO DE CAPITAL	-	-	-
DIVIDENDOS DISTRIBUÍDOS	-	-	-
CONSTITUIÇÃO DE RESERVAS	-	-	-
DESTINAÇÃO PROPOSTA À ASSEMBLÉIA	-	-	-
RESERVAS DE LUCROS	-	-	-
. LEGAL	-	-	-
. LUCROS A REALIZAR	-	-	-
. OUTRAS (ESPECIFICAR)	-	-	-
DIVIDENDOS	-	-	-
IRF SOBRE O LUCRO LÍQUIDO - LEI 7.713/88	-	-	-
SALDO NO FIM	- 5.628.078	- 6.773.640	- 7.519.593

ÍNDICES E INDICADORES			
	31/12/2017	31/12/2018	31/12/2019
LIQUIDEZ CORRENTE	1,83	1,83	5,26
CAMALAU	1,83	1,83	6,31
AUTO FINANCIAMENTO DO IMOBILIZADO (%)	2.316,78	3.015,90	2.784,24
ESTRUTURA OPERACIONAL	48,75	34,65	33,14
RENTABILIDADE DO ATIVO TOTAL (%)	- 4,47	- 10,18	- 6,93
RENTABILIDADE DO CAPITAL PRÓPRIO (%)	- 9,59	- 12,04	- 8,50
CAPITAL PRÓPRIO / ATIVO TOTAL (%)	46,57	84,59	81,55
GRAU DE ENDIVIDAMENTO (%)	53,43	15,41	18,45
VALOR NOMINAL DA AÇÃO	-	-	-
VALOR PATRIMONIAL DA AÇÃO NO BALANÇO	0,00679	0,00606	0,00558
VALOR PATRIMONIAL DA AÇÃO APÓS A ASSEMBLÉIA	0,00679	0,00606	0,00558

AUDITORIA CONTÁBIL	
EXERCÍCIO	AUDITORES
31/12/2017	- João Valério de Moura Filho - Auditor Independente
31/12/2018	- João Valério de Moura Filho - Auditor Independente
31/12/2019	- João Valério de Moura Filho - Auditor Independente

OBSERVAÇÕES
- Empresa em funcionamento em 2019;
- Situação Cadastral Ativa no Cadastro Nacional da Pessoa Jurídica - CNPJ, em 24/09/2005;
- (1) Empresa dispensada do registro de que trata a Resolução CVM nº 10, de 03/11/2020, por estar enquadrada no Artigo 21 da Lei nº 8.167/91.
- Para a oferta, foi considerado o valor de R\$ 0,00558, correspondente ao Valor Patrimonial da Ação.

NOME	CNPJ DO MF	Nº DE CADASTRO
GAMELEIRA AGROPASTORIL S/A - GAPASA (1)	06.689.129/0001-35	1035

BALANÇOS PATRIMONIAIS						
EXERCÍCIO FINDO EM →	31/12/2015		31/12/2016		31/12/2017	
CONTAS	R\$ 1	%	R\$ 1	%	R\$ 1	%
ATIVO						
CIRCULANTE	-	-	-	-	-	-
DISPONIBILIDADES	-	-	-	-	-	-
REALIZÁVEL A CURTO PRAZO	-	-	-	-	-	-
ESTOQUES	-	-	-	-	-	-
OUTROS CRÉDITOS	-	-	-	-	-	-
DESPESAS ANTECIPADAS	-	-	-	-	-	-
NÃO CIRCULANTE	124.306	100	124.306	100	124.306	100
REALIZÁVEL A LONGO PRAZO	-	-	-	-	-	-
INVESTIMENTOS	-	-	-	-	-	-
IMOBILIZADO	124.306	100	124.306	100	124.306	100
INTANGÍVEL	-	-	-	-	-	-
TOTAL DO ATIVO	124.306	100	124.306	100	124.306	100
PASSIVO						
CIRCULANTE	-	-	-	-	-	-
FORNECEDORES	-	-	-	-	-	-
OBRIGAÇÕES TRABALHISTAS	-	-	-	-	-	-
EMPRÉSTIMOS E FINANCIAMENTOS (CP)	-	-	-	-	-	-
OBRIGAÇÕES TRIBUTÁRIAS	-	-	-	-	-	-
PROVISÕES E ENCARGOS DAS PROVISÕES	-	-	-	-	-	-
OUTRAS OBRIGAÇÕES	-	-	-	-	-	-
NÃO CIRCULANTE	4.450.549	3.580	4.987.896	4.013	5.560.010	4.473
EMPRÉSTIMOS E FINANCIAMENTOS (LP)	-	-	-	-	-	-
DEBÊNTURES CONVERSÍVEIS	-	-	-	-	-	-
DEBÊNTURES NÃO CONVERSÍVEIS	4.450.549	3.580	4.987.896	4.013	5.560.010	4.473
PATRIMÔNIO LÍQUIDO	4.326.243	3.480	4.863.590	3.913	5.435.704	4.373
CAPITAL SOCIAL	9.071.663	7.298	9.071.663	7.298	9.071.663	7.298
RESERVAS DE CAPITAL	-	-	-	-	-	-
AJUSTES DE AVALIAÇÃO PATRIMONIAL	-	-	-	-	-	-
RESERVAS DE LUCROS	-	-	-	-	-	-
(-) AÇÕES EM TESOURARIA	-	-	-	-	-	-
OUTROS (ESPECIFICAR)	-	-	-	-	-	-
PREJUÍZOS ACUMULADOS	13.397.906	10.778	13.935.253	11.210	14.507.367	11.671
TOTAL DO PASSIVO	124.306	100	124.306	100	124.306	100

DEMONSTRATIVOS DOS RESULTADOS DOS EXERCÍCIOS						
EXERCÍCIO FINDO EM →	31/12/2015		31/12/2016		31/12/2017	
CONTAS	R\$ 1	%	R\$ 1	%	R\$ 1	%
RECEITA BRUTA DAS VENDAS E SERVIÇOS	-	-	-	-	-	-
DEDUÇÕES	-	-	-	-	-	-
ABATIMENTOS CONCEDIDOS	-	-	-	-	-	-
IMPOSTOS INCLUIDOS NO FATURAMENTO	-	-	-	-	-	-
RECEITA OPERACIONAL LÍQUIDA	-	-	-	-	-	-
CUSTO DAS MERCADS E SERVIS VENDIDOS	-	-	-	-	-	-
RESULTADO OPERACIONAL BRUTO	-	-	-	-	-	-
DESPESAS OPERACIONAIS	-	-	-	-	-	-
COM VENDAS	-	-	-	-	-	-
GERAIS E ADMINISTRATIVAS	-	-	-	-	-	-
OUTRAS	-	-	-	-	-	-
DESPESAS FINANCEIRAS LÍQUIDAS	438.997	-	537.347	-	572.114	-
DESPESAS FINANCEIRAS	438.997	-	537.347	-	572.114	-
(-) RECEITAS FINANCEIRAS	-	-	-	-	-	-
VARIAÇÕES MONETÁRIAS E CAMBIAS PASSIVAS	-	-	-	-	-	-
(-) VARIAÇÕES MONETÁRIAS E CAMBIAS ATIVAS	-	-	-	-	-	-
OUTRAS RECEITAS E DESPESAS	-	-	-	-	-	-
RESULT DA EQUIVALÊNCIA PATRIMONIAL	-	-	-	-	-	-
VENDA DE BENS E DIREITOS DO ATIVO NÃO CIRCULANTE	-	-	-	-	-	-
(-) CUSTO DA VENDA	-	-	-	-	-	-
RESULTADO OPERACIONAL ANTES IR E CSLL	438.997	-	537.347	-	572.114	-
PROVISÃO PARA IMPOSTO DE RENDA	-	-	-	-	-	-
CONTRIBUIÇÃO SOCIAL SOBRE O LUCRO	-	-	-	-	-	-
LÚCRO LÍQUIDO ANTES DAS PARTICIPAÇÕES	438.997	-	537.347	-	572.114	-
DEBÊNTURES	-	-	-	-	-	-
EMPREGADOS	-	-	-	-	-	-
ADMINISTRADORES	-	-	-	-	-	-
OUTRAS (ESPECIFICAR)	-	-	-	-	-	-
RESULTADO LÍQUIDO DO EXERCÍCIO	438.997	-	537.347	-	572.114	-
QUANTIDADE DE AÇÕES	8.400.419	//////	8.400.419	//////	8.400.419	//////
LUCRO/PREJUÍZO POR AÇÃO	0,05226	//////	0,06397	//////	0,06811	//////


NOME	CNPJ DO MF	Nº DE CADASTRO
GAMELEIRA AGROPASTORIL S/A - GAPASA (1)	06.689.129/0001-35	1035

DEMONSTRATIVOS DOS LUCROS OU PREJUÍZOS ACUMULADOS			
EXERCÍCIO FINDO EM →	31/12/2015	31/12/2016	31/12/2017
CONTAS	RS 1	RS 1	RS 1
SALDO NO INÍCIO	- 12.958.909	- 13.397.906	- 13.935.253
AJUSTE DE EXERCÍCIOS ANTERIORES	-	-	-
CORREÇÃO MONETÁRIA DO SALDO INICIAL	-	-	-
SALDO AJUSTADO E CORRIGIDO	- 12.958.909	- 13.397.906	- 13.935.253
REVERSÃO DE RESERVAS	-	-	-
RESULTADO LÍQUIDO DO EXERCÍCIO	- 438.997	- 537.347	- 572.114
TRANSFERÊNCIA PARA O ATIVO DIFERIDO (INSRF-54/88)	-	-	-
DISTRIBUIÇÃO	-	-	-
AUMENTO DE CAPITAL	-	-	-
DIVIDENDOS DISTRIBUÍDOS	-	-	-
OUTRAS (ESPECIFICAR)	-	-	-
DESTINAÇÃO PROPOSTA À ASSEMBLÉIA	-	-	-
RESERVAS DE LUCROS	-	-	-
. LEGAL	-	-	-
. LUCROS A REALIZAR	-	-	-
. OUTRAS (ESPECIFICAR)	-	-	-
DIVIDENDOS	-	-	-
IRF SOBRE O LUCRO LÍQUIDO – LEI 7.713/88	-	-	-
SALDO NO FIM	- 13.397.906	- 13.935.253	- 14.507.367

ÍNDICES E INDICADORES			
EXERCÍCIO FINDO EM →	31/12/2015	31/12/2016	31/12/2017
LIQUIDEZ CORRENTE	#DIV/0!	#DIV/0!	#DIV/0!
LIQUIDEZ GERAL	#DIV/0!	#DIV/0!	#DIV/0!
AUTO FINANCIAMENTO DO IMOBILIZADO (%)	- 3.480,32	- 3.912,59	- 4.372,84
ESTRUTURA OPERACIONAL	-	-	-
RENTABILIDADE DO ATIVO TOTAL (%)	- 353,16	- 432,28	- 460,25
RENTABILIDADE DO CAPITAL PRÓPRIO (%)	- 10,15	- 11,05	- 10,53
CAPITAL PRÓPRIO / ATIVO TOTAL (%)	- 3.480,32	- 3.912,59	- 4.372,84
GRAU DE ENDIVIDAMENTO (%)	- 3.580,32	- 4.012,59	- 4.472,84
VALOR NOMINAL DA AÇÃO	-	-	-
VALOR PATRIMONIAL DA AÇÃO NO BALANÇO	- 0,52	- 0,58	- 0,65
VALOR PATRIMONIAL DA AÇÃO APOS A ASSEMBLÉIA	- 0,52	- 0,58	- 0,65

AUDITORIA CONTÁBIL	
EXERCÍCIO	AUDITORES
31/12/2015	- Guimarães & Associados - Auditores Independentes
31/12/2016	- Guimarães & Associados - Auditores Independentes
31/12/2017	- Guimarães & Associados - Auditores Independentes

OBSERVAÇÕES
- Empresa com atividades paralisadas desde 1995 e Passivo a Descoberto desde 2003;
- Situação Cadastral Ativa no Cadastro Nacional da Pessoa Jurídica - CNPJ, em 05/09/2023;
- Empresa dispensada da apresentação das Demonstrações dos Fluxos de Caixa, por se tratar de companhia fechada com PL inferior a R\$ 2 milhões (§ 6º, do Artigo 176, da Lei nº 6.404/76);
- (1) Empresa dispensada do registro de que trata a Resolução CVM nº 10, de 03/11/2020, por estar enquadrada no Artigo 21 da Lei nº 8.167/91;
- Para a oferta, foi considerado o valor de R\$ 0,00203, correspondente ao Valor Patrimonial calculado com base nas Demonstrações Financeiras de 31/12/2002.
-
-
-
-

 PERFIL DE EMPRESA										
EMPRESA										
CNPJ DO MF 06.920.516/0001-30		NOME GECOSA - INDS INTEGS GERVASIO COSTA S/A (1)					Nº DE CADASTRO 645			
CONSTITUIÇÃO 05/11/1912	FORO UNIÃO	UF PI	CATEGORIA Fechada	COND. JUNTO A CVM Registro Cancelado de Ofício	Nº DO REGISTRO -	GRUPO EMPRESARIAL -	Nº -			
SETOR DE ATIVIDADES Secundário		RAMO DE ATIVIDADES INDUSTRIAL - Óleos			ATIVIDADES/PRODUTOS PRINCIPAIS Fabricação de óleos vegetais refinados, exceto óleo de milho.					
DATA DO PROJETO 03/04/1981	Nº RESOLUÇÃO 8.548	LOCALIZAÇÃO UNIÃO			UF PI	ESTÁGIO Concluído	DATA DO ESTÁGIO -			
DEPARTAMENTO DE ACIONISTAS										
TIPO LOG Rua	NOME LOG Davi Caldas			NUMERO 592	COMPLEMENTO Norte	BAIRRO Centro (Sul)				
CIDADE TERESINA	UF PI	CEP 64000-190	FONE(S) (86) 3222-7342 (86) 3222-1555 (86) 3222-0111 (86) 3211-4570	FAX (86) 3222-7343	CONTATO Herbert Costa Napoleão do Rêgo	E-MAIL				
SEDE										
TIPO LOG Rodovia	NOME LOG PI-112 - Km 82			NUMERO s/nº	COMPLEMENTO -	BAIRRO Novo Nilo				
CIDADE UNIÃO	UF PI	CEP 64125-000	FONE(S)	FAX	CONTATO Herbert Costa Napoleão do Rêgo	E-MAIL jesumiranda.13@hotmail.com				
ASSESSORIA CONTÁBIL										
NOME		CNPJ/CPF DO MF								
TIPO LOG	NOME LOG			NUMERO	COMPLEMENTO	BAIRRO				
CIDADE	UF	CEP	FONE(S)	FAX	CONTATO	E-MAIL				
INSTITUIÇÃO DEPOSITÁRIA										
NOME		CNPJ DO MF					DEPARTAMENTO			
TIPO LOG	NOME LOG			NUMERO	COMPLEMENTO	BAIRRO				
CIDADE	UF	CEP	FONE(S)	FAX	CONTATO	E-MAIL				
ADMINISTRAÇÃO										
CONSELHO DE ADMINISTRAÇÃO					DIRETORIA EXECUTIVA					
DATA DA ELEIÇÃO:	26/04/2010	TÉRMINO DO MANDATO:			26/04/2012	DATA DA ELEIÇÃO:	26/04/2010	TÉRMINO DO MANDATO:		26/04/2012
MEMBROS		CPF DO MF	CARGO		MEMBROS		CPF DO MF	CARGO		
- Herbert Costa Napoleão do Rêgo		154.661.086-34	- Presidente		- Herbert Costa Napoleão do Rêgo		154.661.086-34	- Diretor Presidente/Diretor Comercial		
- Marcelo Costa Napoleão do Rêgo		311.244.886-34	- Vice-Presidente		- Kleber Costa Napoleão do Rêgo		455.147.126-72	- 1º Diretor Vice-Presidente/Diretor Industrial		
- Guilherme Nery Costa		867.667.167-20	- Conselheiro		- Fábio Melo Costa		239.934.053-15	- 2º Diretor Vice-Presidente		
- Luciana Melo Costa		183.805.573-87	- Conselheira		-		-	-		
- Kleber Costa Napoleão do Rêgo		455.147.126-72	- Conselheiro		-		-	-		
CAPITAL SOCIAL										
AUTORIZADO	SUBSCRITO		INTEGRALIZADO		VR NOMINAL	DATA	MOEDA			
	24.518.000,00		16.910.554,96		16.910.554,96	26/04/2010	R\$			
COMPOSIÇÃO					EVOLUÇÃO DO CAPITAL INTEGRALIZADO					
QUANTIDADE DE AÇÕES			EXERCÍCIO FINDO EM	31/12/2006		31/12/2007		31/12/2008		
EFC	AUTORIZADO	SUBSCRITO	MOVIMENTAÇÃO	RS 1	%	RS 1	%	RS 1	%	
ON	700.000	700.000	CAPITAL ANTERIOR	16.910.555	100	16.910.555	100	16.910.555	100	
PNA	1.400.000	940.925	AUMENTO/REDUÇÃO	-	-	-	-	-	-	
PNB	500.000	152.347	REC. DE SUBSCRIÇÃO	-	-	-	-	-	-	
-	-	-	. INCORP. RESERVAS	-	-	-	-	-	-	
-	-	-	. REDUÇÃO DO CAPITAL	-	-	-	-	-	-	
-	-	-	. CONV DE DEBÊNTURES	-	-	-	-	-	-	
-	-	-	. OUTROS (ESPECIFICAR)	-	-	-	-	-	-	
TOTAIS	2.600.000	1.793.272	CAPITAL NOVO	16.910.555	100	16.910.555	100	16.910.555	100	
CONTROLE ACIONÁRIO							DATA	26/04/2010		
ACIONISTAS		CNPJ/CPF DO MF	% S/CAP.VOTANTE	CONTROLADOR:			CNPJ DO MF:			
- ENGENE-Engenharia do Nordeste Ltda		06.687.891/0001-82	46,66	- ENGENE-Engenharia do Nordeste Ltda			06.687.891/0001-82			
- Gervásio Costa Neto		274.505.467-87	5,22	Sócios Administradores			CNPJ/CPF DO MF	% S/CAP.VOTANTE		
- Herbert Costa Napoleão do Rêgo		154.661.086-34	2,71	- Ezequias Gonçalves Costa			050.070.703-00	7,54		
- Fernando Costa Pinheiro		079.111.573-91	2,34	- Marcelo Costa Napoleão do Rêgo			311.244.886-34	6,08		
- Clínica Santa Clara Ltda		07.101.603/0001-29	1,66	- Ronald Costa Napoleão do Rêgo			067.495.103-15	6,08		
- Kleber Costa Napoleão do Rêgo		455.147.126-72	1,08	- Gervásio Costa Neto			274.505.467-87	5,22		
- Outros Acionistas		-	40,33	- Maria de Nazareth Melo Costa			160.749.043-91	4,22		
-		-	-	- Herbert Costa Napoleão do Rêgo			154.661.086-34	2,71		
-		-	-	- José Fortes Napoleão do Rêgo Filho			077.984.153-00	2,54		
-		-	-	- Fernando Costa Pinheiro			079.111.573-91	2,34		
-		-	-	- Cleide Maria Napoleão do Rêgo			068.975.093-53	1,69		
-		-	-	- Outros Acionistas			-	61,58		
AÇÕES DO FINOR										
BENEFÍCIOS				VANTAGENS/RESTRICÇÕES						
DATA DA ASSEMBL.	BONIFICAÇÕES (%)	TIPO BONIFICAÇÃO	DIVIDENDOS PIAÇÃO (R\$)	EFC	DESCRIÇÃO					
-	-	-	-	PNA	- Prioridade na distribuição de dividendos mínimos de 10% (dez por cento) ao ano, calculado sobre o capital representativo dessa espécie e classe de ações;					
-	-	-	-		- Participação integral nos resultados da sociedade, de modo que a nenhuma outra espécie ou classe de ações sejam atribuídas vantagens patrimoniais superiores;					
-	-	-	-		- Prioridade no reembolso do capital;					
-	-	-	-		- Sem direito a voto e sem direito de preferência, enquanto em nome do FINOR.					
TIPO DE BONIFICAÇÃO										
1 - Emissão de Ações; 2 - Alteração do Valor Nominal; 3 - Alteração do Valor Unitário										

NOME	CNPJ DO MF	Nº DE CADASTRO
GE COSA - INDS INTEGS GERVASIO COSTA S/A (1)	06.920.516/0001-30	645

BALANÇOS PATRIMONIAIS							
EXERCÍCIO FINDO EM →	31/12/2006		31/12/2007		31/12/2008		
CONTAS	R\$ 1	%	R\$ 1	%	R\$ 1	%	
ATIVO							
CIRCULANTE	6.931.385	40	6.390.822	38	6.736.637	39	
DISPONIBILIDADES	802.922	5	787.560	5	708.226	4	
REALIZÁVEL A CURTO PRAZO	3.374.478	19	2.746.504	16	2.833.179	16	
ESTOQUES	2.753.985	16	2.856.758	17	3.195.232	19	
OUTROS CRÉDITOS	-	-	-	-	-	-	
DESPESAS ANTECIPADAS	-	-	-	-	-	-	
NÃO CIRCULANTE	10.390.904	60	10.427.877	62	10.454.830	61	
REALIZÁVEL A LONGO PRAZO	9.982	0	15.903	0	22.201	0	
INVESTIMENTOS	127.784	1	127.784	1	127.784	1	
IMOBILIZADO	9.494.499	55	9.525.551	57	9.546.206	56	
DIFERIDO	758.639	4	758.639	5	758.639	4	
TOTAL DO ATIVO	17.322.289	100	16.818.699	100	17.191.467	100	
PASSIVO							
CIRCULANTE	5.432.259	31	5.827.265	35	6.490.252	38	
FORNECEDORES	186.463	1	123.114	1	89.975	1	
OBRIGAÇÕES TRABALHISTAS	1.897.779	11	3.164.005	19	3.597.752	21	
EMPRÉSTIMOS E FINANCIAMENTOS (CP)	-	-	-	-	-	-	
OBRIGAÇÕES TRIBUTÁRIAS	3.046.438	18	2.202.903	13	2.443.203	14	
PROVISÕES E ENCARGOS DAS PROVISÕES	56.261	0	118.102	1	118.569	1	
OUTRAS OBRIGAÇÕES	245.318	1	219.141	1	240.753	1	
NÃO CIRCULANTE	5.445.655	31	5.445.655	32	5.445.655	32	
EMPRÉSTIMOS E FINANCIAMENTOS (LP)	4.854.468	28	4.854.468	29	4.854.468	28	
CRÉDITO DE AACIONISTAS	591.187	3	591.187	4	591.187	3	
DEBÊNTURES NÃO CONVERSÍVEIS	-	-	-	-	-	-	
PATRIMÔNIO LÍQUIDO	6.444.375	37	5.545.779	33	5.255.560	31	
CAPITAL SOCIAL	16.910.555	98	16.910.555	101	16.910.555	98	
RESERVAS DE CAPITAL	2.195.427	13	2.195.427	13	2.195.427	13	
AJUSTES DE AVALIAÇÃO PATRIMONIAL	-	-	-	-	-	-	
RESERVAS DE LUCROS	-	-	-	-	-	-	
(-) AÇÕES EM TESOURARIA	-	-	-	-	-	-	
RESERVA DE REAVALIAÇÃO	-	-	-	-	-	-	
PREJUÍZOS ACUMULADOS	12.661.607	73	13.560.203	81	13.850.422	81	
TOTAL DO PASSIVO	17.322.289	100	16.818.699	100	17.191.467	100	

DEMONSTRATIVOS DOS RESULTADOS DOS EXERCÍCIOS							
EXERCÍCIO FINDO EM →	31/12/2006		31/12/2007		31/12/2008		
CONTAS	R\$ 1	%	R\$ 1	%	R\$ 1	%	
RECEITA BRUTA DAS VENDAS E SERVIÇOS	7.071.877	875	3.684.693	6.199	3.764.769	515	
DEDUÇÕES	1.224.346	152	696.414	1.172	1.008.331	138	
ABATIMENTOS CONCEDIDOS	-	-	-	-	-	-	
IMPOSTOS INCLUIDOS NO FATURAMENTO	-	-	-	-	-	-	
RECEITA OPERACIONAL LÍQUIDA	5.847.531	724	2.988.279	5.027	2.756.438	377	
CUSTO DAS MERCADS E SERVS VENDIDOS	5.039.697	624	2.928.838	4.927	2.024.894	277	
RESULTADO OPERACIONAL BRUTO	807.834	100	59.441	100	731.544	100	
DESPESAS OPERACIONAIS	4.106.556	508	821.165	1.381	1.021.464	140	
COM VENDAS	-	-	-	-	-	-	
GERAIS E ADMINISTRATIVAS	4.106.556	508	821.165	1.381	1.021.464	140	
OUTRAS	-	-	-	-	-	-	
DESPESAS FINANCEIRAS LÍQUIDAS	-	-	-	-	-	-	
DESPESAS FINANCEIRAS	-	-	-	-	-	-	
(-) RECEITAS FINANCEIRAS	-	-	-	-	-	-	
VARIAÇÕES MONETÁRIAS E CAMBIAIS PASSIVAS	-	-	-	-	-	-	
(-) VARIAÇÕES MONETÁRIAS E CAMBIAIS ATIVAS	-	-	-	-	-	-	
OUTRAS RECEITAS E DESPESAS	-	-	136.872	230	205	0	
RESULT DA EQUIVALÊNCIA PATRIMONIAL	-	-	-	-	-	-	
VENDA DE BENS E DIREITOS DO ATIVO NÃO CIRCULANTE	-	-	-	-	-	-	
(-) CUSTO DA VENDA	-	-	-	-	-	-	
OUTRAS	-	-	136.872	230	205	0	
RESULTADO OPERACIONAL ANTES IR E CSLL	3.298.722	408	898.596	1.512	289.715	40	
PROVISÃO PARA IMPOSTO DE RENDA E CSLL	8.198	1	-	-	504	0	
CONTRIBUIÇÃO SOCIAL SOBRE O LUCRO	-	-	-	-	-	-	
LUCRO LÍQUIDO ANTES DAS PARTICIPAÇÕES	3.306.920	409	898.596	1.512	290.219	40	
DEBÊNTURES	-	-	-	-	-	-	
EMPREGADOS	-	-	-	-	-	-	
ADMINISTRADORES	-	-	-	-	-	-	
OUTRAS (ESPECIFICAR)	-	-	-	-	-	-	
RESULTADO LÍQUIDO DO EXERCÍCIO	3.306.920	409	898.596	1.512	290.219	40	
QUANTIDADE DE AÇÕES	1.793.272	//////	1.793.272	//////	1.793.272	//////	
LUCRO/PREJUÍZO POR AÇÃO	1,84	//////	0,50	//////	0,16	//////	

NOME		CNPJ DO MF		Nº DE CADASTRO		
GECOSA - INDS INTEGS GERVASIO COSTA S/A (1)		06.920.516/0001-30		645		
EMONSTRATIVOS DOS FLUXOS DE CAIXA INDIRETOS						
EXERCÍCIO FINDO EM	31/12/2006		31/12/2007		31/12/2008	
CONTAS	RS 1	%	RS 1	%	RS 1	%
ATIVIDADES OPERACIONAIS						
RESULTADO LÍQUIDO DO EXERCÍCIO	-	#DIV/0!	898.596	5.849	290.219	366
AJUSTES DE ITENS QUE NÃO AFETAM O CAIXA E EQUIVALENTES DE CAIXA						
IMPOSTO DE RENDA E CONTRIBUIÇÃO SOCIAL DIFERIDO	-	#DIV/0!	-	-	-	-
DEPRECIÇÃO, AMORTIZAÇÃO E EXAUSTÃO	-	#DIV/0!	28.241	184	31.822	40
RESULTADO DE EQUIVALÊNCIA PATRIMONIAL	-	#DIV/0!	-	-	-	-
DIVIDENDOS RECEBIDOS DE EMPRESAS INVESTIDAS	-	#DIV/0!	-	-	-	-
LUCRO NA VENDA DE INVESTIMENTOS	-	#DIV/0!	-	-	-	-
LUCRO NA VENDA DE ATIVO IMOBILIZADO E INTANGÍVEL	-	#DIV/0!	-	-	-	-
RESULTADO LÍQUIDO FINANCEIRO	-	#DIV/0!	-	-	-	-
BAIXAS DO ATIVO IMOBILIZADO E INTANGÍVEL	-	#DIV/0!	-	-	-	-
DEMAIS ITENS QUE NÃO AFETAM CAIXA	-	#DIV/0!	-	-	-	-
REDUÇÃO (AUMENTO) NAS CONTAS DO ATIVOS						
CONTAS A RECEBER DE CLIENTES	-	#DIV/0!	236.414	1.539	121.284	153
ESTOQUES	-	#DIV/0!	102.773	669	338.474	427
ADIANTAMENTOS A FORNECEDORES	-	#DIV/0!	5.922	39	-	-
TRIBUTOS A RECUPERAR	-	#DIV/0!	-	-	-	-
CONTAS A PAGAR	-	#DIV/0!	26.177	170	21.612	27
IMPOSTOS SOBRE VENDAS	-	#DIV/0!	-	-	-	-
IMPOSTO SOBRE O LUCRO	-	#DIV/0!	-	-	-	-
DESPESAS ANTECIPADAS	-	#DIV/0!	-	-	-	-
OUTRAS CONTAS DO ATIVO	-	#DIV/0!	391.560	2.549	34.609	44
AUMENTO (REDUÇÃO) NAS CONTAS DO PASSIVOS						
FORNECEDORES	-	#DIV/0!	63.349	412	33.139	42
ESTOQUES	-	#DIV/0!	-	-	-	-
OBRIGAÇÕES TRIBUTÁRIAS	-	#DIV/0!	781.693	5.088	240.767	303
OBRIGAÇÕES TRABALHISTAS	-	#DIV/0!	1.266.226	8.243	433.747	547
TRIBUTOS A RECOLHER	-	#DIV/0!	-	-	-	-
PAGAMENTOS DE PROCESSOS TRIBUTÁRIOS, CIVIS E TRABALHISTAS	-	#DIV/0!	-	-	-	-
OUTRAS OBRIGAÇÕES	-	#DIV/0!	-	-	-	-
JUROS PAGOS	-	#DIV/0!	-	-	-	-
IMPOSTO DE RENDA E CONTRIBUIÇÃO SOCIAL PAGOS	-	#DIV/0!	-	-	-	-
CAIXA LÍQUIDO PROVENIENTE DAS ATIVIDADES OPERACIONAIS	-	#DIV/0!	43.931	286	20.559	26
ATIVIDADES DE INVESTIMENTOS						
APLICAÇÕES FINANCEIRAS	-	#DIV/0!	-	-	-	-
INVESTIMENTOS	-	#DIV/0!	-	-	6.298	8
RECEBIMENTO PELA VENDA DE IMOBILIZADO E INTANGÍVEL	-	#DIV/0!	-	-	-	-
AQUISIÇÃO DE IMOBILIZADO	-	#DIV/0!	59.293	386	52.477	66
AQUISIÇÃO DE INTANGÍVEL	-	#DIV/0!	-	-	-	-
EFEITO CAIXA DOS AUMENTOS DE CAPITAL EM INVESTIDAS	-	#DIV/0!	-	-	-	-
CAIXA LÍQUIDO PROVENIENTE DAS ATIVIDADES DE INVESTIMENTOS	-	#DIV/0!	59.293	386	58.775	74
ATIVIDADES DE FINANCIAMENTOS						
AÇÕES EM TESOURARIA	-	#DIV/0!	-	-	-	-
RECEBIMENTOS DE EMPRÉSTIMOS E FINANCIAMENTOS	-	#DIV/0!	-	-	-	-
PAGAMENTOS DE EMPRÉSTIMOS E FINANCIAMENTOS	-	#DIV/0!	-	-	-	-
RECEBIMENTOS DE INTEGRALIZAÇÃO DE CAPITAL	-	#DIV/0!	-	-	-	-
DIVIDENDOS PAGOS	-	#DIV/0!	-	-	-	-
PARTES RELACIONADAS	-	#DIV/0!	-	-	-	-
RECEBIMENTOS DE EMPRÉSTIMOS E FINANCIAMENTOS	-	#DIV/0!	-	-	-	-
PAGAMENTOS DE EMPRÉSTIMOS E FINANCIAMENTOS	-	#DIV/0!	-	-	-	-
CAIXA LÍQUIDO PROVENIENTE DAS ATIVIDADES DE FINANCIAMENTOS	-	#DIV/0!	-	-	-	-
AUMENTO (REDUÇÃO) DE CAIXA E EQUIVALENTES DE CAIXA	-	#DIV/0!	15.362	100	79.334	100
FLUXO DE CAIXA DAS ATIVIDADES						
(-) CAIXA E EQUIVALENTES DE CAIXA NO INÍCIO DO EXERCÍCIO	1.803.081	180	802.922	5.227	787.560	993
CAIXA E EQUIVALENTES DE CAIXA NO FIM DO EXERCÍCIO	802.922	80	787.560	5.127	708.226	893
AUMENTO (REDUÇÃO) DE CAIXA E EQUIVALENTES DE CAIXA	1.000.159	100	15.362	100	79.334	100



PERFIL DE EMPRESA

EMPRESA									
CNPJ DO MF 08.248.437/0001-50		NOME IND DE MOVEIS SILVAN S/A (1)					Nº DE CADASTRO 649		
CONSTITUIÇÃO 30/11/1971	FORO MOSSORÓ	UF RN	CATEGORIA Fechada	COND. JUNTO A CVM Excluída do Sistema	Nº DO REGISTRO -	GRUPO EMPRESARIAL -	Nº		
SECTOR DE ATIVIDADES Secundário		RAMO DE ATIVIDADES INDUSTRIAL - Mobiliário		ATIVIDADES/PRODUTOS PRINCIPAIS Fabricação de móveis com predominância de madeira.					
DATA DO PROJETO 27/03/1974 28/01/1976		Nº RESOLUÇÃO 6.930 7.145		LOCALIZAÇÃO MOSSORÓ		UF RN	ESTÁGIO Concluído	DATA DO ESTÁGIO 10/11/1980	
DEPARTAMENTO DE ACIONISTAS									
TIPO LOG -		NOME LOG O MESMO DA SEDE			NUMERO -	COMPLEMENTO -	BAIRRO -		
CIDADE -		UF -	CEP -	FONE(S) -	FAX -	CONTATO -	E-MAIL -		
SEDE									
TIPO LOG Avenida		NOME LOG Presidente Dutra			NUMERO 960	COMPLEMENTO Térreo	BAIRRO São Manoel		
CIDADE MOSSORÓ		UF RN	CEP 59631-000	FONE(S) (84) 3321-2553 (84) 3321-2554 (84) 3316-3535 (84) 3315-4782	FAX -	CONTATO Silvio Mendes de Souza	E-MAIL probertomenezes@gmail.com		
ASSESSORIA CONTÁBIL									
NOME ZEZITO AMARAL CONTABILIDADE						CNPJ/CPF DO MF 015.787.584-91			
TIPO LOG Rua		NOME LOG Alfredo Fernandes			NUMERO 259	COMPLEMENTO Centro Empresarial Caçara - Salas 601/602	BAIRRO Alto da Conceição		
CIDADE MOSSORÓ		UF RN	CEP 59600-180	FONE(S) (84) 3321-5267 (84) 99411-4066	FAX (84) 3321-5267	CONTATO -	E-MAIL -		
INSTITUIÇÃO DEPOSITÁRIA									
NOME -				CNPJ DO MF -		DEPARTAMENTO -			
TIPO LOG -		NOME LOG -			NUMERO -	COMPLEMENTO -	BAIRRO -		
CIDADE -		UF -	CEP -	FONE(S) -	FAX -	CONTATO -	E-MAIL -		
ADMINISTRAÇÃO									
CONSELHO DE ADMINISTRAÇÃO					DIRETORIA EXECUTIVA				
DATA DA ELEIÇÃO: -		TÉRMINO DO MANDATO: -			DATA DA ELEIÇÃO: -		TÉRMINO DO MANDATO: -		
MEMBROS		CPF DO MF	CARGO		MEMBROS		CPF DO MF	CARGO	
-		-	-		- Silvio Mendes de Souza		003.529.774-34	- Diretor Presidente	
-		-	-		- Silvio Mendes Júnior		020.156.844-68	- Diretor Financeiro	
-		-	-		- Maria Silmar Mendes Pinto		156.825.954-91	- Diretora Técnica	
-		-	-		-		-	-	
-		-	-		-		-	-	
-		-	-		-		-	-	
-		-	-		-		-	-	
CAPITAL SOCIAL									
AUTORIZADO		SUBSCRITO		INTEGRALIZADO		VR. NOMINAL	DATA	MOEDA	
-		781.866,00		781.866,00		1,00	31/12/2007	R\$	
COMPOSIÇÃO			EVOLUÇÃO DO CAPITAL INTEGRALIZADO						
QUANTIDADE DE AÇÕES			EXERCÍCIO FINDO EM	31/12/2005		31/12/2006		31/12/2007	
EFC	AUTORIZADO	SUBSCRITO	MOVIMENTAÇÃO	RS 1	%	RS 1	%	RS 1	%
ON	-	463.788	CAPITAL ANTERIOR	781.866	100	781.866	100	781.866	100
PNA	-	9.938	AUMENTO/REDUÇÃO	-	-	-	-	-	-
PNB	-	293.872	REC. DE SUBSCRIÇÃO	-	-	-	-	-	-
PNC	-	14.268	INCOPI. RESERVAS	-	-	-	-	-	-
-	-	-	REDUÇÃO DO CAPITAL	-	-	-	-	-	-
-	-	-	CONV DE DEBÊNTURES	-	-	-	-	-	-
-	-	-	OUTROS (ESPECIFICAR)	-	-	-	-	-	-
TOTAIS	-	781.866	CAPITAL NOVO	781.866	100	781.866	100	781.866	100
CONTROLE ACIONÁRIO							DATA 31/12/2007		
ACIONISTAS		CNPJ/CPF DO MF	% S/CAP.VOTANTE	CONTROLADOR:			CNPJ DO MF:		
- Silvio Mendes de Souza		003.529.774-34	85,41	ACIONISTAS			CNPJ/CPF DO MF		
- Silvio Mendes Junior		020.156.844-68	12,85	-			%		
- Luiz Colombo Ferreira Pinto Neto		020.160.604.68	0,58	-			-		
- Geratdo Otávio de Souza		003.533.104-68	0,58	CONTROLADOR:			CNPJ DO MF:		
- Maria Silmar Mendes Pinto		156.825.954-91	0,29	ACIONISTAS			CNPJ/CPF DO MF		
- Maria Simone Nogueira Mendes Menezes		-	0,29	-			%		
-		-	-	-			-		
-		-	-	-			-		
-		-	-	-			-		
AÇÕES DO FINOR									
BENEFÍCIOS				VANTAGENS/RESTRICÇÕES					
DATA DA ASSEMBL.	BONIFICAÇÕES (%)	TIPO BONIFICAÇÃO	DIVIDENDOS P/AÇÃO	EFC	DESCRIÇÃO				
-	-	-	-	-	- Prioridade na distribuição do dividendo mínimo, não cumulativo, correspondente à participação que lhe couber no rateio do dividendo obrigatório;				
-	-	-	-	PNB	- Participação integral nos resultados da sociedade, de modo que nenhum outro tipo ou classe de ações poderá atribuir a seus detentores vantagens patrimoniais superiores;				
-	-	-	-	-	- Sem direito a voto e sem direito de preferência, enquanto em nome do FINOR.				
TIPO DE BONIFICAÇÃO									
1 - Emissão de Ações; 2 - Alteração do Valor Nominal; 3 - Alteração do Valor Unitário									

NOME	CNPJ DO MF	Nº DE CADASTRO
IND DE MOVEIS SILVAN S/A (1)	08.248.437/0001-50	649

BALANÇOS PATRIMONIAIS						
EXERCÍCIO FINDO EM →	31/12/2005		31/12/2006		31/12/2007	
CONTAS	RS 1	%	RS 1	%	RS 1	%
ATIVO						
CIRCULANTE	50.582	9	76.652	12	76.652	12
DISPONIBILIDADES	2.933	0	27.824	5	27.824	5
REALIZÁVEL A CURTO PRAZO	5.861	1	7.040	1	7.040	1
ESTOQUES	41.788	7	41.788	7	41.788	7
OUTROS CRÉDITOS	-	-	-	-	-	-
DESPESAS ANTECIPADAS	-	-	-	-	-	-
NÃO CIRCULANTE	540.017	91	540.017	88	540.017	88
REALIZÁVEL A LONGO PRAZO	75.897	13	75.897	12	75.897	12
INVESTIMENTOS	8.508	1	8.508	1	8.508	1
IMOBILIZADO	455.612	77	455.612	74	455.612	74
DIFERIDO	-	-	-	-	-	-
TOTAL DO ATIVO	590.599	100	616.669	100	616.669	100
PASSIVO						
CIRCULANTE	20.882	4	360.881	59	360.881	59
FORNECEDORES	-	-	-	-	-	-
OBRIGAÇÕES TRABALHISTAS	17.545	3	17.545	3	17.545	3
EMPRÉSTIMOS E FINANCIAMENTOS (CP)	-	-	-	-	-	-
OBRIGAÇÕES TRIBUTÁRIAS	3.337	1	3.336	1	3.336	1
ADIANTAMENTO PARA FUTURO AUMENTO DE CAPITAL	-	-	-	-	-	-
OUTRAS OBRIGAÇÕES	-	-	340.000	55	340.000	55
NÃO CIRCULANTE	-	-	-	-	-	-
EMPRÉSTIMOS E FINANCIAMENTOS (LP)	-	-	-	-	-	-
DEBÊNTURES	-	-	-	-	-	-
OUTRAS OBRIGAÇÕES	-	-	-	-	-	-
PATRIMÔNIO LÍQUIDO	569.717	96	255.788	41	255.788	41
CAPITAL SOCIAL	781.866	132	781.866	127	781.866	127
RESERVAS DE CAPITAL	89.770	15	89.771	15	89.771	15
AJUSTES DE AVALIAÇÃO PATRIMONIAL	-	-	-	-	-	-
RESERVAS DE LUCROS	4.037	1	4.037	1	4.037	1
(-) AÇÕES EM TESOURARIA	-	-	-	-	-	-
OUTROS (ESPECIFICAR)	-	-	-	-	-	-
PREJUÍZOS ACUMULADOS	305.956	52	619.886	101	619.886	101
TOTAL DO PASSIVO	590.599	100	616.669	100	616.669	100

DEMONSTRATIVOS DOS RESULTADOS DOS EXERCÍCIOS						
EXERCÍCIO FINDO EM →	31/12/2005		31/12/2006		31/12/2007	
CONTAS	RS 1	%	RS 1	%	RS 1	%
RECEITA BRUTA DAS VENDAS E SERVIÇOS	1.773	2.533	930	307	-	-
DEDUÇÕES	-	-	-	-	-	-
ABATIMENTOS CONCEDIDOS	-	-	-	-	-	-
IMPOSTOS INCLUIDOS NO FATURAMENTO	867	1.239	627	207	-	-
RECEITA OPERACIONAL LÍQUIDA	906	1.294	303	100	-	-
CUSTO DAS MERCADS E SERV VENDIDOS	836	1.194	-	-	-	-
RESULTADO OPERACIONAL BRUTO	70	100	303	100	-	-
DESPESAS OPERACIONAIS	566	809	314.233	77.239	-	-
COM VENDAS						
GERAIS E ADMINISTRATIVAS	405	579	9.661	3.188	-	-
DESPESAS TRIBUTÁRIAS	161	230	224.373	74.050	-	-
OUTRAS DESPESAS	-	-	80.199	-	-	-
DESPESAS FINANCEIRAS LÍQUIDAS	-	-	-	-	-	-
DESPESAS FINANCEIRAS	-	-	-	-	-	-
(-) RECEITAS FINANCEIRAS	-	-	-	-	-	-
VARIAÇÕES MONETÁRIAS E CAMBIAS PASSIVAS	-	-	-	-	-	-
(-) VARIAÇÕES MONETÁRIAS E CAMBIAS ATIVAS	-	-	-	-	-	-
OUTRAS RECEITAS E DESPESAS	-	-	-	-	-	-
RESULT DA EQUIVALÊNCIA PATRIMONIAL	-	-	-	-	-	-
VENDA DE BENS E DIREITOS DO ATIVO NÃO CIRCULANTE	-	-	-	-	-	-
(-) CUSTO DA VENDA	-	-	-	-	-	-
RECEITAS NÃO OPERACIONAIS	-	-	-	-	-	-
RESULTADO OPERACIONAL ANTES IR E CSLL	496	- 709	313.930	- 77.139	-	-
PROVISÃO PARA IMPOSTO DE RENDA	-	-	-	-	-	-
CONTRIBUIÇÃO SOCIAL SOBRE O LUCRO	-	-	-	-	-	-
LUCRO LÍQUIDO ANTES DAS PARTICIPAÇÕES	496	- 709	313.930	- 77.139	-	-
DEBÊNTURES	-	-	-	-	-	-
EMPREGADOS	-	-	-	-	-	-
ADMINISTRADORES	-	-	-	-	-	-
OUTRAS (ESPECIFICAR)	-	-	-	-	-	-
RESULTADO LÍQUIDO DO EXERCÍCIO	496	- 709	313.930	- 77.139	-	-
QUANTIDADE DE AÇÕES	781.866	//////	781.866	//////	781.866	//////
LUCRO/PREJUÍZO POR AÇÃO	0,00063	//////	0,40151	//////	-	//////



PERFIL DE EMPRESA

EMPRESA										
CNPJ DO MF 07.326.937/0001-09		NOME IND NAVAL DO CEARA S/A - INACE (3)					Nº DE CADASTRO 1240			
CONSTITUIÇÃO 27/08/1969	FORO FORTALEZA	UF CE	CATEGORIA Fechada	COND. JUNTO A CVM Registro Cancelado de Ofício	Nº DO REGISTRO -	GRUPO EMPRESARIAL ANTONIO GIL FRENANDES	Nº 29			
SETOR DE ATIVIDADES Secundário		RAMO DE ATIVIDADES INDUSTRIAL - Mecânica			ATIVIDADES/PRODUTOS PRINCIPAIS Construção de embarcações de grande porte e manutenção e reparos de embarcações e estruturas flutuantes.					
DATA DO PROJETO 29/01/1982	Nº RESOLUÇÃO 8.787	LOCALIZAÇÃO FORTALEZA			UF CE	ESTAGIO Concluído	DATA DO ESTAGIO 11/04/1991			
DEPARTAMENTO DE ACIONISTAS										
TIPO LOG -	NOME LOG O MESMO DA SEDE			NUMERO -	COMPLEMENTO -	BAIRRO -				
CIDADE -	UF -	CEP -	FONE(S) -	FAX -	CONTATO -	E-MAIL -				
SEDE										
TIPO LOG Rua	NOME LOG Guilherme Blunh			NUMERO 100	COMPLEMENTO -	BAIRRO Centro				
CIDADE FORTALEZA	UF CE	CEP 60060-202	FONE(S) (85) 3455-1800	FAX -	CONTATO Antônio Gil Fernandes Bezerra	E-MAIL info@inace.com.br helenadantas@inace.com.br secretaria@inace.com.br				
ASSESSORIA CONTÁBIL										
NOME -									CNPJ/CPF DO MF -	
TIPO LOG -	NOME LOG -			NUMERO -	COMPLEMENTO -	BAIRRO -				
CIDADE -	UF -	CEP -	FONE(S) -	FAX -	CONTATO -	E-MAIL -				
INSTITUIÇÃO DEPOSITÁRIA										
NOME -				CNPJ DO MF -	DEPARTAMENTO -					
TIPO LOG -	NOME LOG -			NUMERO -	COMPLEMENTO -	BAIRRO -				
CIDADE -	UF -	CEP -	FONE(S) -	FAX -	CONTATO -	E-MAIL -				
ADMINISTRAÇÃO										
CONSELHO DE ADMINISTRAÇÃO					DIRETORIA EXECUTIVA					
DATA DA ELEIÇÃO: 02/05/2011		TÉRMINO DO MANDATO: 02/05/2014			DATA DA ELEIÇÃO: 20/08/2004		TÉRMINO DO MANDATO: 20/08/2007			
MEMBROS		CPF DO MF	CARGO		MEMBROS		CPF DO MF	CARGO		
- Antônio Gil Fernandes Bezerra		009.139.363-91	- Presidente		- Antônio Gil Fern Bezerra		009.139.363-91	- Diretor Presidente		
- José Ailton Felix Rodrigues		059.788.823-04	- Conselheiro		- Elisa Maria Gradvohl Bezerra		111.237.453-15	- Diretora Superintendente		
- Francisca Helena da Silva Dantas		122.466.203-25	- Conselheira		-		-	-		
-		-	-		-		-	-		
-		-	-		-		-	-		
-		-	-		-		-	-		
CAPITAL SOCIAL										
AUTORIZADO	SUBSCRITO			INTEGRALIZADO	VR. NOMINAL	DATA	MOEDA			
-	-			100.610.038,38	100.610.038,38	-	31/12/2017 R\$			
COMPOSIÇÃO										
QUANTIDADE DE AÇÕES				EVOLUÇÃO DO CAPITAL INTEGRALIZADO						
				EXERCÍCIO FINDO EM	31/12/2015		31/12/2016		31/12/2017	
EFC	AUTORIZADO	SUBSCRITO		MOVIMENTAÇÃO	R\$ 1	%	R\$ 1	%	R\$ 1	%
ON	-	320.642		CAPITAL ANTERIOR	100.610.037	100	100.610.037	100	100.610.037	100
PN	-	588.129		AUMENTO/REDUÇÃO	-	-	-	-	-	-
-	-	-		- REC. DE SUBSCRIÇÃO	-	-	-	-	-	-
-	-	-		- INCORP. RESERVAS	-	-	-	-	-	-
-	-	-		- REDUÇÃO DO CAPITAL	-	-	-	-	-	-
-	-	-		- CONV DE DEBÊNTURES	-	-	-	-	-	-
-	-	-		- OUTROS (ESPECIFICAR)	-	-	-	-	-	-
TOTAIS	-	908.771		CAPITAL NOVO	100.610.037	100	100.610.037	100	100.610.037	100
CONTROLE ACIONÁRIO										
				DATA		31/12/2017				
ACIONISTAS		CNPJ/CPF DO MF	% S/CAP. VOTANTE	CONTROLADOR:			CNPJ DO MF:			
- Antônio Gil Fernandes Bezerra		009.139.363-91	96,44	-			-			
- Elisa Maria Gradvohl Bezerra		111.237.453-15	0,94	SÓCIOS			CNPJ/CPF DO MF	% S/CAP. VOTANTE		
- Outros Acionistas		-	2,62	-			-	-		
-		-	-	CONTROLADOR:			CNPJ DO MF:			
-		-	-	-			-			
-		-	-	SÓCIOS			CNPJ/CPF DO MF	% S/CAP. VOTANTE		
-		-	-	-			-	-		
-		-	-	-			-	-		
-		-	-	-			-	-		
AÇÕES DO FINOR										
BENEFÍCIOS				VANTAGENS/RESTRICÇÕES						
DATA DA ASSEMBL.	BONIFICAÇÕES (%)	TIPO BONIFICAÇÃO	DIVIDENDOS PIAÇÃO	EFC	DESCRIÇÃO					
-	-	-	-	PN	- Prioridade na distribuição de dividendo mínimo de 6% (seis por cento) ao ano, sobre o capital representativo desta espécie e classe de ações;					
-	-	-	-		- Participação integral nos resultados da sociedade, de modo que a nenhuma outra espécie ou classe de ações serão atribuídas vantagens patrimoniais superiores;					
-	-	-	-		- Sem direito a voto e sem direito de preferência, enquanto em nome do FINOR.					
TIPO DE BONIFICAÇÃO										
1 - Emissão de Ações; 2 - Alteração do Valor Nominal; 3 - Alteração do Valor Unitário										

NOME	CNPJ DO MF	Nº DE CADASTRO
IND NAVAL DO CEARA S/A - INACE (3)	07.326.937/0001-09	1240

BALANÇOS PATRIMONIAIS							
EXERCÍCIO FINDO EM →	31/12/2015		31/12/2016		31/12/2017		
CONTAS	RS 1	%	RS 1	%	RS 1	%	
ATIVO							
CIRCULANTE	181.953.475	64	157.380.303	60	157.853.741	61	
DISPONIBILIDADES	21.183.927	7	13.050.217	5	342.341	0	
REALIZÁVEL A CURTO PRAZO	37.699.240	13	31.992.624	12	31.439.720	12	
ESTOQUES	34.237.284	12	25.367.504	10	39.896.449	15	
OUTROS CRÉDITOS	53.568.823	19	23.827.014	9	62.988.118	24	
DESPESAS ANTECIPADAS	35.264.201	12	63.142.944	24	23.187.113	9	
NÃO CIRCULANTE	101.060.341	36	105.091.154	40	99.914.453	39	
REALIZÁVEL A LONGO PRAZO	31.147.081	11	39.069.611	15	39.675.918	15	
INTANGÍVEL	255.658	0	255.658	0	255.658	0	
IMOBILIZADO	68.063.973	24	64.172.256	24	58.176.491	23	
DIFERIDO	1.593.629	1	1.593.629	1	1.806.386	1	
TOTAL DO ATIVO	283.013.816	100	262.471.457	100	257.768.194	100	
PASSIVO							
CIRCULANTE	102.017.175	36	88.345.896	34	68.328.601	27	
FORNECEDORES	17.393.565	6	15.640.207	6	18.627.466	7	
OBRIGAÇÕES TRABALHISTAS	644.195	0	756.745	0	1.137.299	0	
EMPRÉSTIMOS E FINANCIAMENTOS (CP)	3.942.014	1	1.987.470	1	2.724.270	1	
OBRIGAÇÕES TRIBUTÁRIAS	1.387.193	0	811.565	0	973.583	0	
PROVISÕES E ENCARGOS DAS PROVISÕES	-	-	-	-	-	-	
OUTRAS OBRIGAÇÕES	78.650.208	28	69.149.909	26	44.865.983	17	
NÃO CIRCULANTE	64.015.793	23	42.507.320	16	57.342.356	22	
EMPRÉSTIMOS E FINANCIAMENTOS (LP)	57.838.979	20	38.032.435	14	53.056.077	21	
DEBÊNTURES CONVERSÍVEIS	-	-	-	-	-	-	
PARTES RELACIONADAS	6.176.814	2	4.474.885	2	4.286.279	2	
PATRIMÔNIO LÍQUIDO	116.980.848	41	131.618.241	50	132.097.237	51	
CAPITAL SOCIAL	100.610.037	36	100.610.037	38	100.610.038	39	
RESERVAS DE CAPITAL	13.172.979	5	26.542.907	10	27.532.178	11	
AJUSTES DE AVALIAÇÃO PATRIMONIAL	-	-	-	-	-	-	
RESERVAS DE LUCROS	3.422.406	1	4.689.871	2	4.179.595	2	
(-) AÇÕES EM TESOURARIA	224.574	0	224.574	0	224.574	0	
RESERVA DE REAVALIAÇÃO	-	-	-	-	-	-	
PREJUÍZOS ACUMULADOS	-	-	-	-	-	-	
TOTAL DO PASSIVO	283.013.816	100	262.471.457	100	257.768.194	100	

DEMONSTRATIVOS DOS RESULTADOS DOS EXERCÍCIOS							
EXERCÍCIO FINDO EM →	31/12/2015		31/12/2016		31/12/2017		
CONTAS	RS 1	%	RS 1	%	RS 1	%	
RECEITA BRUTA DAS VENDAS E SERVIÇOS	124.542.059	316	103.825.377	303	122.272.687	417	
DEDUÇÕES	-	-	-	-	-	-	
ABATIMENTOS CONCEDIDOS	-	-	-	-	-	-	
IMPOSTOS INCLUIDOS NO FATURAMENTO	-	-	-	-	-	-	
RECEITA OPERACIONAL LÍQUIDA	124.542.059	316	103.825.377	303	122.272.687	417	
CUSTO DAS MERCADIS E SERV. VENDIDOS	85.183.709	216	69.554.960	203	92.953.086	317	
RESULTADO OPERACIONAL BRUTO	39.358.350	100	34.270.417	100	29.319.601	100	
DESPESAS OPERACIONAIS	24.120.756	61	31.979.357	43.860	26.205.295	89	
COM VENDAS	-	-	-	-	-	-	
GERAIS E ADMINISTRATIVAS	23.248.552	59	30.870.188	90	22.697.753	77	
OUTRAS	872.204	2	1.109.169	43.770	3.507.542	12	
DESPESAS FINANCEIRAS LÍQUIDAS	12.431.906	32	1.653.200	5	2.696.326	9	
DESPESAS FINANCEIRAS	14.369.486	37	2.831.436	8	2.268.830	8	
(-) RECEITAS FINANCEIRAS	845.906	2	821.412	2	222.040	1	
VARIAÇÕES MONETÁRIAS E CAMBIAS PASSIVAS	-	-	-	-	-	-	
(-) VARIAÇÕES MONETÁRIAS E CAMBIAS ATIVAS	1.091.674	3	356.824	1	649.536	2	
OUTRAS RECEITAS E DESPESAS	-	-	-	-	-	-	
RESULT DA EQUIVALÊNCIA PATRIMONIAL	-	-	-	-	-	-	
VENDA DE BENS E DIREITOS DO ATIVO NÃO CIRCULANTE	-	-	-	-	-	-	
(-) CUSTO DA VENDA	-	-	-	-	-	-	
RESULTADO OPERACIONAL ANTES IR E CSLL	2.805.688	7	637.860	43.765	417.980	1	
PROVISÃO PARA IMPOSTO DE RENDA	658.096	2	192.195	1	66.604	0	
CONTRIBUIÇÃO SOCIAL SOBRE O LUCRO	-	-	-	-	-	-	
LÚCRO LÍQUIDO ANTES DAS PARTICIPAÇÕES	2.147.592	5	445.665	43.765	351.376	1	
DEBÊNTURES	-	-	-	-	-	-	
EMPREGADOS	-	-	-	-	-	-	
ADMINISTRADORES	-	-	-	-	-	-	
OUTRAS (ESPECIFICAR)	-	-	-	-	-	-	
RESULTADO LÍQUIDO DO EXERCÍCIO	2.147.592	5	445.665	43.765	351.376	1	
QUANTIDADE DE AÇÕES	908.771	//////	908.771	//////	908.771	//////	
LUCRO/PREJUÍZO POR AÇÃO	2,36	//////	0,49	//////	0,39	//////	

NOME		CNPJ DO MF		Nº DE CADASTRO		
IND NAVAL DO CEARA S/A - INACE (3)		07.326.937/0001-09		1240		
EMONSTRATIVOS DOS FLUXOS DE CAIXA INDIRETOS						
EXERCÍCIO FINDO EM	31/12/2015		31/12/2016		31/12/2017	
CONTAS	RS 1	%	RS 1	%	RS 1	%
ATIVIDADES OPERACIONAIS						
RESULTADO LÍQUIDO DO EXERCÍCIO	2.147.592	25	445.665	5	351.376	3
AJUSTES DE ITENS QUE NÃO AFETAM O CAIXA E EQUIVALENTES DE CAIXA						
IMPOSTO DE RENDA E CONTRIBUIÇÃO SOCIAL DIFERIDO	-	-	-	-	-	-
DEPRECIÇÃO, AMORTIZAÇÃO E EXAUSTÃO	4.346.195	52	4.501.406	55	6.924.393	54
RESULTADO DE EQUIVALÊNCIA PATRIMONIAL	-	-	-	-	-	-
DIVIDENDOS RECEBIDOS DE EMPRESAS INVESTIDAS	-	-	-	-	-	-
LUCRO NA VENDA DE INVESTIMENTOS	-	-	-	-	-	-
LUCRO NA VENDA DE ATIVO IMOBILIZADO E INTANGÍVEL	-	-	-	-	-	-
RESULTADO LÍQUIDO FINANCEIRO	-	-	-	-	-	-
BAIXAS DO ATIVO IMOBILIZADO E INTANGÍVEL	-	-	-	-	-	-
DEMAIS ITENS QUE NÃO AFETAM CAIXA	-	-	-	-	-	-
REDUÇÃO (AUMENTO) NAS CONTAS DO ATIVOS						
CONTAS A RECEBER DE CLIENTES	16.047.268	190	5.706.617	70	552.904	4
ESTOQUES	14.600.050	173	8.869.779	109	14.528.945	114
ADIANTAMENTOS A FORNECEDORES	-	-	-	-	-	-
TRIBUTOS A RECUPERAR	-	-	-	-	-	-
CONTAS A PAGAR	-	-	-	-	-	-
IMPOSTOS SOBRE VENDAS	-	-	-	-	-	-
IMPOSTO SOBRE O LUCRO	-	-	-	-	-	-
DESPESAS ANTECIPADAS	-	-	-	-	-	-
OUTRAS CONTAS DO ATIVO	3.106.270	37	5.653.407	70	794.726	6
AUMENTO (REDUÇÃO) NAS CONTAS DO PASSIVOS						
FORNECEDORES	3.059.954	36	1.753.357	22	2.987.258	24
ESTOQUES	-	-	-	-	-	-
OBRIGAÇÕES TRIBUTÁRIAS	-	-	-	-	-	-
OBRIGAÇÕES TRABALHISTAS	-	-	-	-	-	-
TRIBUTOS A RECOLHER	-	-	-	-	-	-
PAGAMENTOS DE PROCESSOS TRIBUTÁRIOS, CIVIS E TRABALHISTAS	782.448	9	463.079	6	542.573	4
OUTRAS OBRIGAÇÕES	35.175.435	417	11.454.843	141	23.547.126	185
JUROS PAGOS	-	-	-	-	-	-
IMPOSTO DE RENDA E CONTRIBUIÇÃO SOCIAL PAGOS	-	-	-	-	-	-
CAIXA LÍQUIDO PROVENIENTE DAS ATIVIDADES OPERACIONAIS						
	29.392.734	349	198.781	2	25.922.841	204
ATIVIDADES DE INVESTIMENTOS						
APLICAÇÕES FINANCEIRAS	5.988.120	71	406.055	5	819.064	6
INVESTIMENTOS	4.665.359	55	-	-	-	-
RECEBIMENTO PELA VENDA DE IMOBILIZADO E INTANGÍVEL	-	-	-	-	-	-
AQUISIÇÃO DE IMOBILIZADO	1.553.504	18	609.690	7	928.627	7
AQUISIÇÃO DE INTANGÍVEL	35.695	0	-	-	-	-
EFEITO CAIXA DOS AUMENTOS DE CAPITAL EM INVESTIDAS	-	-	-	-	-	-
CAIXA LÍQUIDO PROVENIENTE DAS ATIVIDADES DE INVESTIMENTOS						
	9.064.280	108	1.015.745	12	1.747.691	14
ATIVIDADES DE FINANCIAMENTOS						
AÇÕES EM TESOURARIA	-	-	-	-	-	-
RECEBIMENTOS DE EMPRÉSTIMOS E FINANCIAMENTOS	-	-	-	-	-	-
PAGAMENTOS DE EMPRÉSTIMOS E FINANCIAMENTOS	-	-	-	-	-	-
RECEBIMENTOS DE INTEGRALIZAÇÃO DE CAPITAL	9.000.000	107	-	-	127.620	1
DIVIDENDOS PAGOS	-	-	-	-	-	-
OBRIGAÇÕES FISCAIS	9.173.294	109	5.259.683	65	14.996.747	118
RECEBIMENTOS DE EMPRÉSTIMOS E FINANCIAMENTOS	28.583.355	339	2.057.063	25	161.711	1
PAGAMENTOS DE EMPRÉSTIMOS E FINANCIAMENTOS	-	-	-	-	-	-
CAIXA LÍQUIDO PROVENIENTE DAS ATIVIDADES DE FINANCIAMENTOS						
	28.756.649	341	7.316.746	90	14.962.656	118
AUMENTO (REDUÇÃO) DE CAIXA E EQUIVALENTES DE CAIXA						
	8.428.195	100	8.133.710	100	12.707.876	100
FLUXO DE CAIXA DAS ATIVIDADES						
(-) CAIXA E EQUIVALENTES DE CAIXA NO INÍCIO DO EXERCÍCIO	12.755.732	151	21.183.927	260	13.050.217	103
CAIXA E EQUIVALENTES DE CAIXA NO FIM DO EXERCÍCIO	21.183.927	251	13.050.217	160	342.341	3
AUMENTO (REDUÇÃO) DE CAIXA E EQUIVALENTES DE CAIXA						
	8.428.195	100	8.133.710	100	12.707.876	100

NOME	CNPJ DO MF	Nº DE CADASTRO
IND NAVAL DO CEARA S/A - INACE (3)	07.326.937/0001-09	1240

DEMONSTRATIVOS DOS LUCROS OU PREJUÍZOS ACUMULADOS			
EXERCÍCIO FINDO EM →	31/12/2015	31/12/2016	31/12/2017
CONTAS	RS 1	RS 1	RS 1
SALDO NO INÍCIO	-	-	-
AJUSTE DE EXERCÍCIOS ANTERIORES	-	-	-
CORREÇÃO MONETÁRIA DO SALDO INICIAL	-	-	-
SALDO AJUSTADO E CORRIGIDO	-	-	-
REVERSÃO DE RESERVAS	-	-	-
RESULTADO LÍQUIDO DO EXERCÍCIO	2.147.592	445.665	351.376
TRANSFERÊNCIA PARA O ATIVO DIFERIDO (INSRF-54/88)	-	-	-
DISTRIBUIÇÃO	-	-	-
AUMENTO DE CAPITAL	-	-	-
DIVIDENDOS DISTRIBUÍDOS	-	-	-
OUTRAS (ESPECIFICAR)	-	-	-
DESTINAÇÃO PROPOSTA À ASSEMBLÉIA	2.147.592	445.665	351.376
RESERVAS DE LUCROS	2.147.592	445.665	351.376
. LEGAL	107.380	22.283	17.569
. LUCROS A REALIZAR	2.040.212	423.382	333.807
. OUTRAS (ESPECIFICAR)	-	-	-
DIVIDENDOS	-	-	-
IRF SOBRE O LUCRO LÍQUIDO – LEI 7.713/88	-	-	-
SALDO NO FIM	-	-	-

ÍNDICES E INDICADORES			
EXERCÍCIO FINDO EM →	31/12/2015	31/12/2016	31/12/2017
LIQUIDEZ CORRENTE	1,78	1,78	2,31
LIQUIDEZ GERAL	2,09	2,22	2,89
AUTO FINANCIAMENTO DO IMOBILIZADO (%)	167,32	199,36	219,29
ESTRUTURA OPERACIONAL	1,80	1,50	1,58
RENTABILIDADE DO ATIVO TOTAL (%)	0,76	0,17	0,14
RENTABILIDADE DO CAPITAL PRÓPRIO (%)	1,84	0,34	0,27
CAPITAL PRÓPRIO / ATIVO TOTAL (%)	41,33	50,15	51,25
GRAU DE ENDIVIDAMENTO (%)	58,67	49,85	48,75
VALOR NOMINAL DA AÇÃO	-	-	-
VALOR PATRIMONIAL DA AÇÃO NO BALANÇO	128,72	144,83	145,36
VALOR PATRIMONIAL DA AÇÃO APÓS A ASSEMBLÉIA	128,72	144,83	145,36

AUDITORIA CONTÁBIL	
EXERCÍCIO	AUDITORES
31/12/2015	- Não apresentou o relatório da Auditoria Independente
31/12/2016	- GAMA & Cia Auditores Independentes
31/12/2017	- GAMA & Cia Auditores Independentes

OBSERVAÇÕES
- Empresa em funcionamento em 2017;
- Situação Cadastral Ativa no Cadastro Nacional da Pessoa Jurídica - CNPJ, em 03/11/2005;
- (3) Empresa selecionada para o Leilão, com base no disposto da Portaria MIDR nº 336, de 05/02/2025;
- Para a oferta, foi considerado o valor de R\$ 110,71, correspondente ao Valor Unitário da Ação.



PERFIL DE EMPRESA

EMPRESA										
CNPJ DO MF		NOME					Nº DE CADASTRO			
01.340.982/0001-23		INDS REUNS DE PLASTICO E MINERACAO S/A (2)					2294			
CONSTITUIÇÃO	FORO	UF	CATEGORIA	COND. JUNTO A CVM	Nº DO REGISTRO	GRUPO EMPRESARIAL	Nº			
03/07/1996	RECIFE	PE	Fechada	Dispensada do Registro	-	-	-			
SETOR DE ATIVIDADES		RAMO DE ATIVIDADES			ATIVIDADES/PRODUTOS PRINCIPAIS					
Secundário		INDUSTRIAL - Produtos de Materiais Plásticos			Fabricação de embalagens de material plástico					
DATA DO PROJETO	Nº RESOLUÇÃO	LOCALIZAÇÃO			UF	ESTÁGIO	DATA DO ESTÁGIO			
07/12/2000	11.262	RECIFE			PE	Cancelado por Caducidade	09/03/2020			
DEPARTAMENTO DE ACIONISTAS										
TIPO LOG	NOME LOG			NUMERO	COMPLEMENTO	BAIRRO				
Rua	da Hora			182	-	Espinheiro				
CIDADE	UF	CEP	FONE(S)	FAX	CONTATO	E-MAIL				
RECIFE	PE	52020-030	(81) 3266-0030	-	José Dagoberto Mello Lobo	-				
SEDE										
TIPO LOG	NOME LOG			NUMERO	COMPLEMENTO	BAIRRO				
Avenida	da Recuperação			s/nº	BR 101 - Km 60	Guabiraba				
CIDADE	UF	CEP	FONE(S)	FAX	CONTATO	E-MAIL				
RECIFE	PE	52091-010	(81) 3266-0030	(81) 3266-3521	José Dagoberto Mello Lobo	ind.reunidas@br.inter.net fernandolobo@norplastic.com.br norplastic@br.inter.net				
ASSESSORIA CONTÁBIL										
NOME									CNPJ/CPF DO MF	
CONTABILIDADE INTERNA									-	
TIPO LOG	NOME LOG			NUMERO	COMPLEMENTO	BAIRRO				
-	-			-	-	-				
CIDADE	UF	CEP	FONE(S)	FAX	CONTATO	E-MAIL				
-	-	-	-	-	-	contabilidade-reunidas@hotmail.com				
INSTITUIÇÃO DEPOSITÁRIA										
NOME		CNPJ DO MF			DEPARTAMENTO					
-		-			-					
TIPO LOG	NOME LOG			NUMERO	COMPLEMENTO	BAIRRO				
-	-			-	-	-				
CIDADE	UF	CEP	FONE(S)	FAX	CONTATO	E-MAIL				
-	-	-	-	-	-	-				
ADMINISTRAÇÃO										
CONSELHO DE ADMINISTRAÇÃO					DIRETORIA EXECUTIVA					
DATA DA ELEIÇÃO:	08/08/2011	TÉRMINO DO MANDATO:			07/08/2013	DATA DA ELEIÇÃO:	08/08/2011	TÉRMINO DO MANDATO:		07/08/2013
MEMBROS		CPF DO MF	CARGO		MEMBROS		CPF DO MF	CARGO		
- José Dagoberto de Melo Lobo		064.225.604-78	- Presidente		- José Dagoberto de Melo Lobo		064.225.604-78	- Diretor Presidente		
- José Dagoberto de Melo Lobo Filho		428.779.114-20	- Conselheiro		- José Fernando Lobo Neto		233.318.794-87	- Diretor		
- Renata Maria Amorim Lobo		031.433.064-08	- Conselheira		-		-	-		
-		-	-		-		-	-		
-		-	-		-		-	-		
-		-	-		-		-	-		
-		-	-		-		-	-		
-		-	-		-		-	-		
CAPITAL SOCIAL										
AUTORIZADO	SUBSCRITO		INTEGRALIZADO		VR.NOMINAL	DATA	MOEDA			
30.000.000,00	15.002.076,31		14.779.228,31		-	31/12/2012	R\$			
COMPOSIÇÃO			EVOLUÇÃO DO CAPITAL INTEGRALIZADO							
QUANTIDADE DE AÇÕES			EXERCÍCIO FINDO EM	31/12/2010		31/12/2011		31/12/2012		
EFC	AUTORIZADO	SUBSCRITO	MOVIMENTAÇÃO	RS 1	%	RS 1	%	RS 1	%	
ON	-	9.270.599	CAPITAL ANTERIOR	12.969.815	100	14.077.071	100	14.779.228	100	
PNA	-	5.359.507	AUMENTO/REDUÇÃO	1.107.256	9	702.157	5	-	-	
-	-	-	. REC. DE SUBSCRIÇÃO	1.107.256	9	702.157	5	-	-	
-	-	-	. INCORP. RESERVAS	-	-	-	-	-	-	
-	-	-	. REDUÇÃO DO CAPITAL	-	-	-	-	-	-	
-	-	-	. CONV. DE DEBÊNTURES	-	-	-	-	-	-	
-	-	-	. OUTROS (ESPECIFICAR)	-	-	-	-	-	-	
TOTAIS	-	14.630.106	CAPITAL NOVO	14.077.071	109	14.779.228	105	14.779.228	100	
CONTROLE ACIONÁRIO										
ACIONISTAS					CONTROLADOR:		CNPJ DO MF:			
- José Dagoberto de Melo Lobo					- White Martins Gases Industriais NE Ltda		24.380.578/0001-89			
- White Martins Gases Industriais NE Ltda					ACIONISTAS		CNPJ/CPF DO MF		% S/CAP. VOTANTE	
- Banco BTG Pactual S/A					-		-		-	
- José Fernando Lobo Neto					-		-		-	
- José Dagoberto de Melo Lobo Filho					CONTROLADOR:		CNPJ DO MF:			
- Outros Acionistas					- Banco BTG Pactual S/A		30.306.294/0001-45			
-					ACIONISTAS		CNPJ/CPF DO MF		% S/CAP. VOTANTE	
-					-		-		-	
-					-		-		-	
-					-		-		-	
AÇÕES DO FINOR										
BENEFÍCIOS				VANTAGENS/RESTRICÇÕES						
DATA DA ASSEMBL.	BONIFICAÇÕES (%)	TIPO BONIFICACÃO	DIVIDENDOS P/AÇÃO	EFC	DESCRIÇÃO					
-	-	-	-	PNA	- Prioridade na distribuição de dividendo correspondente a sua participação no rateio do dividendo obrigatório de 25% (vinte e cinco por cento) do lucro líquido, não podendo o disposto nos artigos 194 a 197, e nos parágrafos 3º e 4º, do artigo 202, da Lei nº 6.404/76, prejudicar o direito das ações preferenciais de receber o aludido dividendo mínimo prioritário, conforme estabelece o artigo 203, da citada Lei;					
-	-	-	-		- Participação integral nos resultados da empresa, de modo que não poderão ser atribuídas vantagens patrimoniais superiores a nenhuma outra espécie ou classe de ações;					
-	-	-	-		- Prioridade no reembolso do capital, sem prêmio, em caso de liquidação da Sociedade;					
-	-	-	-		- Sem direito a voto e sem direito de preferência, enquanto em nome do FINOR.					
TIPO DE BONIFICAÇÃO										
1 - Emissão de Ações; 2 - Alteração do Valor Nominal; 3 - Alteração do Valor Unitário										

NOME	CNPJ DO MF	Nº DE CADASTRO
INDS REUNS DE PLASTICO E MINERACAO S/A (2)	01.340.982/0001-23	2294

BALANÇOS PATRIMONIAIS							
EXERCÍCIO FINDO EM →	31/12/2010		31/12/2011		31/12/2012		
CONTAS	RS 1	%	RS 1	%	RS 1	%	
ATIVO							
CIRCULANTE	12.646.830	45	12.479.837	44	15.343.946	50	
DISPONIBILIDADES	1.426.004	5	775.812	3	489.625	2	
REALIZÁVEL A CURTO PRAZO	11.220.826	40	772.775	3	4.706.945	15	
ESTOQUES	-	-	9.104.974	32	9.267.954	30	
IMPOSTO A RECUPERAR	-	-	1.756.276	6	772.506	3	
DESPESAS ANTECIPADAS	-	-	70.000	0	106.916	0	
NÃO CIRCULANTE	15.451.423	55	16.189.493	56	15.111.455	50	
APLICAÇÃO FINANCIAMENTO EM CDB	-	-	1.098.321	4	142	0	
DIFERIDO	-	-	-	-	-	-	
IMOBILIZADO	15.451.423	55	15.076.510	53	15.096.651	50	
INTANGÍVEL	-	-	14.662	0	14.662	0	
TOTAL DO ATIVO	28.098.253	100	28.669.330	100	30.455.401	100	
PASSIVO							
CIRCULANTE	4.390.776	16	5.918.448	21	9.210.761	30	
FORNECEDORES	4.390.776	16	1.729.728	6	2.081.000	7	
OBRIGAÇÕES SOCIAIS E TRABALHISTAS	-	-	-	-	-	-	
EMPRÉSTIMOS E FINANCIAMENTOS (CP)	-	-	1.955.902	7	2.180.580	7	
OBRIGAÇÕES TRIBUTÁRIAS E FISCAIS	-	-	2.085.895	7	1.499.028	5	
CREDORES DIVERSOS	-	-	-	-	-	-	
OUTRAS OBRIGAÇÕES	-	-	146.923	1	3.450.153	11	
NÃO CIRCULANTE	6.943.046	25	6.186.616	22	5.801.157	19	
EMPRÉSTIMOS E FINANCIAMENTOS (LP)	6.943.046	25	3.064.993	11	2.208.040	7	
OBRIGAÇÕES FISCAIS	-	-	61.985	0	160.294	1	
OUTROS CRÉDITOS	-	-	3.059.638	11	3.432.823	11	
PATRIMÔNIO LÍQUIDO	16.764.431	60	16.564.266	58	15.443.483	51	
CAPITAL SOCIAL	14.077.071	50	14.779.228	52	14.779.228	49	
RESERVAS DE CAPITAL	-	-	-	-	-	-	
AJUSTES DE AVALIAÇÃO PATRIMONIAL	-	-	-	-	-	-	
RESERVAS DE LUCROS	3.187.475	11	2.176.988	8	2.176.988	7	
(-) AÇÕES EM TESOURARIA	-	-	-	-	-	-	
RESERVA DE REAVALIAÇÃO	-	-	-	-	-	-	
PREJUÍZOS ACUMULADOS	500.115	2	391.950	1	1.512.733	5	
TOTAL DO PASSIVO	28.098.253	100	28.669.330	100	30.455.401	100	

DEMONSTRATIVOS DOS RESULTADOS DOS EXERCÍCIOS							
EXERCÍCIO FINDO EM →	31/12/2010		31/12/2011		31/12/2012		
CONTAS	RS 1	%	RS 1	%	RS 1	%	
RECEITA BRUTA DAS VENDAS E SERVIÇOS	24.730.651	1.298	21.747.185	2.380	20.392.959	2.860	
DEDUÇÕES	7.155.714	376	7.115.646	779	6.882.555	965	
ABATIMENTOS CONCEDIDOS	-	-	-	-	-	-	
IMPOSTOS INCLUIDOS NO FATURAMENTO	-	-	-	-	-	-	
RECEITA OPERACIONAL LÍQUIDA	17.574.937	922	14.631.539	1.601	13.510.404	1.895	
CUSTO DAS MERCADIS E SERVÇOS VENDIDOS	15.669.595	822	13.717.662	1.501	12.797.327	1.795	
RESULTADO OPERACIONAL BRUTO	1.905.342	100	913.877	100	713.077	100	
DESPESAS OPERACIONAIS	2.491.667	131	1.486.869	163	2.485.924	349	
COM VENDAS	-	-	-	-	-	-	
GERAIS E ADMINISTRATIVAS	2.491.667	131	1.486.869	163	1.826.511	256	
OUTRAS DESPESAS/RECEITAS	-	-	-	-	659.413	92	
DESPESAS FINANCEIRAS LÍQUIDAS	728.390	38	911.965	100	1.158.762	163	
DESPESAS FINANCEIRAS	728.390	38	1.137.709	124	1.299.110	182	
(-) RECEITAS FINANCEIRAS	-	-	225.744	25	140.348	20	
VARIAÇÕES MONETÁRIAS E CAMBIAS PASSIVAS	-	-	-	-	-	-	
(-) VARIAÇÕES MONETÁRIAS E CAMBIAS ATIVAS	-	-	-	-	-	-	
OUTRAS RECEITAS E DESPESAS	1.599.562	84	1.593.122	174	1.810.826	254	
RESULT DA EQUIVALÊNCIA PATRIMONIAL	-	-	-	-	-	-	
VENDA DE BENS E DIREITOS DO ATIVO NÃO CIRCULANTE	-	-	-	-	-	-	
(-) CUSTO DA VENDA	-	-	-	-	-	-	
OUTRAS	1.599.562	84	1.593.122	174	1.810.826	254	
RESULTADO OPERACIONAL ANTES IR E CSLL	284.847	15	108.165	12	1.120.783	157	
PROVISÃO PARA IMPOSTO DE RENDA E CSLL	47.000	2	-	-	-	-	
CONTRIBUIÇÃO SOCIAL SOBRE O LUCRO	78.335	4	-	-	-	-	
LUCRO LÍQUIDO ANTES DAS PARTICIPAÇÕES	159.512	8	108.165	12	1.120.783	157	
DEBÊNTURES	-	-	-	-	-	-	
EMPREGADOS	-	-	-	-	-	-	
ADMINISTRADORES	-	-	-	-	-	-	
OUTRAS (ESPECIFICAR)	-	-	-	-	-	-	
RESULTADO LÍQUIDO DO EXERCÍCIO	159.512	8	108.165	12	1.120.783	157	
QUANTIDADE DE AÇÕES	13.826.963	///////	14.407.258	///////	14.407.258	///////	
LUCRO/PREJUÍZO POR AÇÃO	0,01154	///////	0,00751	///////	0,07779	///////	

NOME		CNPJ DO MF		Nº DE CADASTRO		
INDS REUNS DE PLASTICO E MINERACAO S/A (2)		01.340.982/0001-23		2294		
DEMONSTRATIVOS DOS FLUXOS DE CAIXA INDIRETOS						
EXERCÍCIO FINDO EM	31/12/2010		31/12/2011		31/12/2012	
CONTAS	RS 1	%	RS 1	%	RS 1	%
ATIVIDADES OPERACIONAIS						
RESULTADO LÍQUIDO DO EXERCÍCIO	159.512	14	108.165	17	1.120.783	392
AJUSTES DE ITENS QUE NÃO AFETAM O CAIXA E EQUIVALENTES DE CAIXA						
IMPOSTO DE RENDA E CONTRIBUIÇÃO SOCIAL DIFERIDO	-	-	-	-	-	-
DEPRECIACÃO, AMORTIZAÇÃO E EXAUSTÃO	-	-	-	-	-	-
RESULTADO DE EQUIVALÊNCIA PATRIMONIAL	-	-	-	-	-	-
DIVIDENDOS RECEBIDOS DE EMPRESAS INVESTIDAS	-	-	-	-	-	-
LUCRO NA VENDA DE INVESTIMENTOS	-	-	-	-	-	-
LUCRO NA VENDA DE ATIVO IMOBILIZADO E INTANGÍVEL	-	-	-	-	-	-
RESULTADO LÍQUIDO FINANCEIRO	-	-	-	-	-	-
BAIXAS DO ATIVO IMOBILIZADO E INTANGÍVEL	-	-	-	-	-	-
DEMAIS ITENS QUE NÃO AFETAM CAIXA	9.966.212	897	1.010.487	155		
REDUÇÃO (AUMENTO) NAS CONTAS DO ATIVOS						
CONTAS A RECEBER DE CLIENTES	-	-	522.053	80	651.379	228
ESTOQUES	-	-	228.488	35	162.980	57
ADIANTAMENTOS A FORNECEDORES	-	-	95.547	15	36.916	13
APLICAÇÕES FINANCEIRAS	-	-	91.040	14	1.098.179	384
CONTAS A PAGAR	-	-	-	-	-	-
IMPOSTOS A RECUPERAR	-	-	908.327	140	983.770	344
IMPOSTO SOBRE O LUCRO	-	-	-	-	-	-
DESPESAS ANTECIPADAS	-	-	-	-	-	-
CONTAS DO ATIVO	435.859	39	36.017	6	3.282.791	1.147
AUMENTO (REDUÇÃO) NAS CONTAS DO PASSIVOS						
FORNECEDORES	-	-	192.413	30	351.272	123
ESTOQUES	-	-	-	-	-	-
OBRIGAÇÕES TRIBUTÁRIAS	-	-	404.700	62	762.868	267
OBRIGAÇÕES TRABALHISTAS	-	-	17.942	3	46.741	16
TRIBUTOS A RECOLHER	-	-	-	-	-	-
PAGAMENTOS DE PROCESSOS TRIBUTÁRIOS, CIVIS E TRABALHISTAS	-	-	-	-	-	-
CONTAS DO PASSIVO	8.390.573	756	36.715	6	3.303.230	1.154
JUROS PAGOS	-	-	-	-	-	-
IMPOSTO DE RENDA E CONTRIBUIÇÃO SOCIAL PAGOS	-	-	-	-	-	-
CAIXA LÍQUIDO PROVENIENTE DAS ATIVIDADES OPERACIONAIS	1.299.292	117	898.220	138	328.007	115
ATIVIDADES DE INVESTIMENTOS						
APLICAÇÕES FINANCEIRAS	-	-	-	-	-	-
INVESTIMENTOS	2.118.421	191	-	-	-	-
RECEBIMENTO PELA VENDA DE IMOBILIZADO E INTANGÍVEL	-	-	-	-	-	-
AQUISIÇÃO DE IMOBILIZADO	-	-	647.030	100	20.141	7
AQUISIÇÃO DE INTANGÍVEL	-	-	-	-	-	-
EFEITO CAIXA DOS AUMENTOS DE CAPITAL EM INVESTIDAS	-	-	-	-	-	-
CAIXA LÍQUIDO PROVENIENTE DAS ATIVIDADES DE INVESTIMENTOS	2.118.421	191	647.030	100	20.141	7
ATIVIDADES DE FINANCIAMENTOS						
AÇÕES EM TESOURARIA	-	-	-	-	-	-
RECEBIMENTOS DE EMPRÉSTIMOS E FINANCIAMENTOS	1.929.595	174	30.088.612	4.628	22.250.979	7.775
PAGAMENTOS DE EMPRÉSTIMOS E FINANCIAMENTOS	-	-	30.591.585	4.705	23.716.028	8.287
RECEBIMENTOS DE INTEGRALIZAÇÃO DE CAPITAL	-	-	702.157	108	373.185	130
DIVIDENDOS PAGOS	-	-	-	-	-	-
PARTES RELACIONADAS	-	-	-	-	-	-
OBRIGAÇÕES FISCAIS	-	-	-	-	321.051	112
JUROS DE EMPRÉSTIMOS E FINANCIAMENTOS	-	-	695.874	107	832.774	291
CAIXA LÍQUIDO PROVENIENTE DAS ATIVIDADES DE FINANCIAMENTOS	1.929.595	174	895.058	138	61.961	22
AUMENTO (REDUÇÃO) DE CAIXA E EQUIVALENTES DE CAIXA	1.110.466	100	650.192	100	286.187	100
FLUXO DE CAIXA DAS ATIVIDADES						
(-) CAIXA E EQUIVALENTES DE CAIXA NO INÍCIO DO EXERCÍCIO	315.538	28	1.426.004	219	775.812	271
CAIXA E EQUIVALENTES DE CAIXA NO FIM DO EXERCÍCIO	1.426.004	128	775.812	119	489.625	171
AUMENTO (REDUÇÃO) DE CAIXA E EQUIVALENTES DE CAIXA	1.110.466	100	650.192	100	286.187	100



PERFIL DE EMPRESA

EMPRESA										
CNPJ DO MF		NOME						Nº DE CADASTRO		
11.563.715/0001-79		ITAPOA S/A PRODUTOS ELETRICOS (1)						1128		
CONSTITUIÇÃO	FORO	UF	CATEGORIA	COND.JUNTO A CVM	Nº DO REGISTRO	GRUPO EMPRESARIAL	Nº			
15/10/1980	JOÃO PESSOA	PB	Fechada	Registro Cancelado de Ofício	-	-	-			
SETOR DE ATIVIDADES		RAMO DE ATIVIDADES			ATIVIDADES/PRODUTOS PRINCIPAIS					
Secundário		INDUSTRIAL - Material Elétrico/Comunicação			Fabricação e material elétrico para instalações em circuito de consumo.					
DATA DO PROJETO	Nº RESOLUÇÃO	LOCALIZAÇÃO			UF	ESTÁGIO	DATA DO ESTÁGIO			
31/07/1981	8.612	JOÃO PESSOA			PB	Concluído	07/05/1997			
ASSESSORIA LEGAL										
TIPO LOG		NOME LOG			NUMERO	COMPLEMENTO	BAIRRO			
Rua		do Riachuelo			105	Conj. 104/106/108 - Ed. Circulo Católico	Boa Vista			
CIDADE	UF	CEP	FONE(S)	FAX	CONTATO	E-MAIL				
RECIFE	PE	50050-400	(81) 3221-4722 (81) 3039-7738	-	André Gustavo de Campos Wanderley CPF nº 333.537.864-49 - OAB/PE nº 10.743	ag.wanderley@uol.com.br				
SEDE										
TIPO LOG		NOME LOG			NUMERO	COMPLEMENTO	BAIRRO			
Rua		Valdir Pessoa			120	-	Imbiribeira			
CIDADE	UF	CEP	FONE(S)	FAX	CONTATO	E-MAIL				
RECIFE	PE	51150-070	(81) 3422-4858	-	Paulo Roberto de Oliveira Guedes					
ASSESSORIA CONTÁBIL										
NOME								CNPJ/CPF DO MF		
SERVULO XAVIER DE OLIVEIRA								003.824.694-53		
TIPO LOG		NOME LOG			NUMERO	COMPLEMENTO	BAIRRO			
Avenida		Sul (prolongamento)			757	-	Imbiribeira			
CIDADE	UF	CEP	FONE(S)	FAX	CONTATO	E-MAIL				
RECIFE	PE	51160-100	(81) 3422-4858	-	-	contabil@calazanscontabil.com.br				
INSTITUIÇÃO DEPOSITÁRIA										
NOME				CNPJ DO MF	DEPARTAMENTO					
-				-	-					
TIPO LOG		NOME LOG			NUMERO	COMPLEMENTO	BAIRRO			
-		-			-	-	-			
CIDADE	UF	CEP	FONE(S)	FAX	CONTATO	E-MAIL				
-	-	-	-	-	-	-				
ADMINISTRAÇÃO										
CONSELHO DE ADMINISTRAÇÃO					DIRETORIA EXECUTIVA					
DATA DA ELEIÇÃO:		TERMINO DO MANDATO:			DATA DA ELEIÇÃO:		TERMINO DO MANDATO:			
21/05/1999		30/04/2001			17/02/2009		30/09/2009			
MEMBROS		CPF DO MF	CARGO		MEMBROS		CPF DO MF	CARGO		
- José Alexandre de Oliveira Guedes		101.097.904-30	- Presidente		- Paulo Roberto de Oliveira Guedes		042.672.574-34	- Diretor Presidente		
- Marilda Maria Guedes Pena		426.784.804-10	- Conselheira		- José Alexandre de Oliveira Guedes		101.097.904-30	- Diretor Comercial		
- Paulo Roberto de Oliveira Guedes		042.672.574-34	- Conselheiro		- Marilda Maria Guedes Pena		426.784.804-10	- Diretora Industrial		
-		-	-		-		-	-		
-		-	-		-		-	-		
-		-	-		-		-	-		
-		-	-		-		-	-		
CAPITAL SOCIAL										
AUTORIZADO		SUBSCRITO			INTEGRALIZADO		VR.NOMINAL	DATA	MOEDA	
12.000.000,00		8.614.366,00			8.614.366,00		-	10/12/2013	R\$	
COMPOSIÇÃO			EVOLUÇÃO DO CAPITAL INTEGRALIZADO							
QUANTIDADE DE AÇÕES			EXERCÍCIO FINDO EM →		31/12/2010		31/12/2011		31/12/2012	
EFC	AUTORIZADO	SUBSCRITO	MOVIMENTAÇÃO		RS 1	%	RS 1	%	RS 1	%
ON	-	765.923	CAPITAL ANTERIOR		8.614.366	100	8.614.366	100	8.614.366	100
PNA	-	527.245	AUMENTO/REDUÇÃO		-	-	-	-	-	-
PNC	-	24	REC. DE SUBSCRIÇÃO		-	-	-	-	-	-
-	-	-	. INCORP. RESERVAS		-	-	-	-	-	-
-	-	-	. REDUÇÃO DO CAPITAL		-	-	-	-	-	-
-	-	-	. CONV DE DEBÊNTURES		-	-	-	-	-	-
-	-	-	. OUTROS (ESPECIFICAR)		-	-	-	-	-	-
TOTAIS	-	1.293.192	CAPITAL NOVO		8.614.366	100	8.614.366	100	8.614.366	100
CONTROLE ACIONÁRIO										
ACIONISTAS				CNPJ/CPF DO MF	% S/CAP.VOTANTE	CONTROLADOR:		CNPJ DO MF:		
- José Alexandre de Oliveira Guedes				101.097.904-30	39,86	ACIONISTAS		CNPJ/CPF DO MF		
- Paulo Roberto de Oliveira Guedes				042.672.574-34	39,69			%		
- Marilda Maria Guedes Pena				426.784.804-10	20,45			S/CAP.VOTANTE		
-				-	-	CONTROLADOR:		CNPJ DO MF:		
-				-	-	ACIONISTAS		CNPJ/CPF DO MF		
-				-	-			%		
-				-	-			S/CAP.VOTANTE		
-				-	-			%		
-				-	-			S/CAP.VOTANTE		
-				-	-			%		
AÇÕES DO FINOR										
BENEFÍCIOS				VANTAGENS/RESTRICÇÕES						
DATA DA ASSEMBL.	BONIFICAÇÕES (%)	TIPO BONIFICAÇÃO	DIVIDENDOS P/AÇÃO	EFC	DESCRIÇÃO					
30/04/1996	22,46	3	-	PNA	É assegurado um dividendo preferencial, não cumulativo, de 6% (seis por cento) ao ano;					
-	-	-	-		Participação integral nos resultados da Sociedade, de modo que nenhum outro tipo ou classe de ações poderá atribuir a seus detentores vantagens patrimoniais superiores;					
-	-	-	-		Prioridade no reembolso do capital, no caso de dissolução ou liquidação da sociedade;					
TIPO DE BONIFICAÇÃO				Sem direito a voto e sem direito de preferência, enquanto em nome do FINOR.						
1 - Emissão de Ações; 2 - Alteração do Valor Nominal; 3 - Alteração do Valor Unitário										

NOME	CNPJ DO MF	Nº DE CADASTRO
ITAPOA S/A PRODUTOS ELETRICOS (1)	11.563.715/0001-79	1128

BALANÇOS PATRIMONIAIS						
EXERCÍCIO FINDO EM →	31/12/2010		31/12/2011		31/12/2012	
CONTAS	RS 1	%	RS 1	%	RS 1	%
ATIVO						
CIRCULANTE	148	100	101	100	102	100
DISPONIBILIDADES	-	-	-	-	24	24
REALIZÁVEL A CURTO PRAZO	-	-	-	-	-	-
ESTOQUES	148	100	101	100	78	76
OUTROS CRÉDITOS	-	-	-	-	-	-
DESPESAS ANTECIPADAS	-	-	-	-	-	-
NÃO CIRCULANTE	-	-	-	-	-	-
COLIGADAS	-	-	-	-	-	-
DIFERIDO	-	-	-	-	-	-
IMOBILIZADO	10.492.539	7.089.553	10.492.539	10.388.652	10.492.539	10.286.803
(-) DEPRECIACÃO	10.492.539	7.089.553	10.492.539	10.388.652	10.492.539	10.286.803
TOTAL DO ATIVO	148	100	101	100	102	100
PASSIVO						
CIRCULANTE	811.286	548.166	811.238	803.206	1	1
FORNECEDORES	-	-	-	-	-	-
OBRIGAÇÕES SOCIAIS E TRABALHISTAS	456.737	308.606	456.737	452.215	-	-
EMPRÉSTIMOS E FINANCIAMENTOS (CP)	-	-	-	-	-	-
OBRIGAÇÕES TRIBUTÁRIAS E FISCAIS	314.053	212.198	314.053	310.944	1	1
CREDORES DIVERSOS	-	-	-	-	-	-
OUTRAS OBRIGAÇÕES	40.496	27.362	40.448	40.048	-	-
NÃO CIRCULANTE	16.509.943	11.155.367	16.509.943	16.346.478	17.839.372	17.489.580
EMPRÉSTIMOS E FINANCIAMENTOS (LP)	2.805.610	1.895.682	2.805.610	2.777.832	2.919.723	2.862.474
DEBÊNTURES	13.684.469	9.246.263	13.684.469	13.584.979	13.684.469	13.416.146
OUTRAS OBRIGAÇÕES	19.864	13.422	19.864	19.667	1.235.180	1.210.961
PATRIMÔNIO LÍQUIDO	17.321.081	11.703.433	17.321.080	17.149.584	17.839.271	17.489.481
CAPITAL SOCIAL	8.614.366	5.820.518	8.614.366	8.529.075	8.614.366	8.445.457
RESERVAS DE CAPITAL	158.164	106.868	158.164	156.598	158.164	155.063
AJUSTES DE AVALIAÇÃO PATRIMONIAL	-	-	-	-	-	-
RESERVAS DE LUCROS	-	-	-	-	-	-
(-) AÇÕES EM TESOURARIA	-	-	-	-	-	-
RESERVA DE REAVALIAÇÃO	-	-	-	-	-	-
PREJUÍZOS ACUMULADOS	26.093.611	17.630.818	26.093.610	25.835.257	26.611.801	26.090.001
TOTAL DO PASSIVO	148	100	101	100	102	100

DEMONSTRATIVOS DOS RESULTADOS DOS EXERCÍCIOS						
EXERCÍCIO FINDO EM →	31/12/2010		31/12/2011		31/12/2012	
CONTAS	RS 1	%	RS 1	%	RS 1	%
RECEITA BRUTA DAS VENDAS E SERVIÇOS	24	-	24	2.400	24	-
DEDUÇÕES	-	-	-	-	23	-
ABATIMENTOS CONCEDIDOS	-	-	-	-	-	-
IMPOSTOS INCLUIDOS NO FATURAMENTO	24	-	23	2.300	1	-
RECEITA OPERACIONAL LÍQUIDA	-	-	1	100	-	-
CUSTO DAS MERCADIS E SERVÇOS VENDIDOS	-	-	-	-	-	-
RESULTADO OPERACIONAL BRUTO	-	-	1	100	-	-
DESPESAS OPERACIONAIS	-	-	-	-	-	-
COM VENDAS	-	-	-	-	-	-
GERAIS E ADMINISTRATIVAS	-	-	-	-	-	-
OUTRAS	-	-	-	-	-	-
DESPESAS FINANCEIRAS LÍQUIDAS	-	-	-	-	518.191	-
DESPESAS FINANCEIRAS	-	-	-	-	518.191	-
(-) RECEITAS FINANCEIRAS	-	-	-	-	-	-
VARIAÇÕES MONETÁRIAS E CAMBIAS PASSIVAS	-	-	-	-	-	-
(-) VARIAÇÕES MONETÁRIAS E CAMBIAS ATIVAS	-	-	-	-	-	-
OUTRAS RECEITAS E DESPESAS	-	-	-	-	-	-
RESULT DA EQUIVALÊNCIA PATRIMONIAL	-	-	-	-	-	-
VENDA DE BENS E DIREITOS DO ATIVO NÃO CIRCULANTE	-	-	-	-	-	-
(-) CUSTO DA VENDA	-	-	-	-	-	-
OUTRAS	-	-	-	-	-	-
RESULTADO OPERACIONAL ANTES IR E CSLL	-	-	1	100	518.191	-
PROVISÃO PARA IMPOSTO DE RENDA E CSLL	-	-	-	-	-	-
CONTRIBUIÇÃO SOCIAL SOBRE O LUCRO	-	-	-	-	-	-
LUCRO LÍQUIDO ANTES DAS PARTICIPAÇÕES	-	-	1	100	518.191	-
DEBÊNTURES	-	-	-	-	-	-
EMPREGADOS	-	-	-	-	-	-
ADMINISTRADORES	-	-	-	-	-	-
OUTRAS (ESPECIFICAR)	-	-	-	-	-	-
RESULTADO LÍQUIDO DO EXERCÍCIO	-	-	1	100	518.191	-
QUANTIDADE DE AÇÕES	1.293.192	///////	1.293.192	///////	1.293.192	///////
LUCRO/PREJUÍZO POR AÇÃO	-	///////	0,000001	///////	0,40	///////

Banco do Nordeste										PERFIL DE EMPRESA														
EMPRESA																								
CNPJ DO MF 13.151.741/0001-15					NOME JC BARRETTO FERTILIZANTES S/A (3)										Nº DE CADASTRO 1163									
CONSTITUIÇÃO 31/10/1980		FORD NEOPOLIS		UF SE		CATEGORIA Fechada		COND.JUNTO A CVM Registro Cancelado de Ofício		Nº DO REGISTRO -		GRUPO EMPRESARIAL -		Nº -										
SETOR DE ATIVIDADES Secundário					RAMO DE ATIVIDADES INDUSTRIAL - Química					ATIVIDADES-PRODUTOS PRINCIPAIS Fabricação de adubos e fertilizantes, exceto organo-minerais.														
DATA DO PROJETO 28/05/1981 29/09/1985		Nº RESOLUÇÃO 8.573 9.652		LOCALIZAÇÃO MARUIM					UF SE		ESTÁGIO Concluído		DATA DO ESTÁGIO 28/05/1987											
DEPARTAMENTO DE ACIONISTAS																								
TIPO LOG Avenida		NOME LOG São João Batista					NUMERO 464-C		COMPLEMENTO -		BAIRRO Ponto Novo													
CIDADE ARACAJU		UF SE		CEP 49097-000		FONE(S) (79) 2106-9454 (79) 2106-9494 (79) 3211-8866		FAX (79) 2106-9471		CONTATO Guilherme Fontes Barreto					E-MAIL ivanleite@jcbbarreto.com.br									
SEDE																								
TIPO LOG Avenida		NOME LOG Augusto Antunes					NUMERO 594-A		COMPLEMENTO -		BAIRRO Centro													
CIDADE NEOPOLIS		UF SE		CEP 49980-000		FONE(S) (79) 3241-4635 (79) 99680-5541		FAX -		CONTATO Guilherme Fontes Barreto					E-MAIL jcb@inonet.com.br patricia@jcbbarreto.com.br washingtonjunior173@gmail.com									
ASSESSORIA CONTABIL																								
NOME M S AUDITORES INDEPENDENTES															CNPJ/CPF DO MF 00.115.909/0001-95									
TIPO LOG Avenida		NOME LOG Rio Branco					NUMERO 186		COMPLEMENTO -		BAIRRO Centro													
CIDADE ARACAJU		UF SE		CEP 49018-900		FONE(S) (79) 3211-9279		FAX (79) 99981-9750		CONTATO Marcos Antonio Sampaio de Sousa					E-MAIL msauditores@inonet.com.br									
INSTITUIÇÃO DEPOSITÁRIA																								
-																								
ADMINISTRAÇÃO																								
CONSELHO DE ADMINISTRAÇÃO										DIRETORIA EXECUTIVA														
DATA DA ELEIÇÃO: 16/09/2021		TÉRMINO DO MANDATO: 16/09/2024				DATA DA ELEIÇÃO: 30/10/2013		TÉRMINO DO MANDATO: 31/10/2016																
MEMBROS		CPF DO MF		CARGO		MEMBROS		CPF DO MF		CARGO														
- Augusto Machado do Prado Barretto		234.630.585-53		- Presidente		- Augusto M. do Prado Barretto		234.630.585-53		- Diretor Comercial														
- Diego Eugênio Santana Ramos		820.300.905-06		- Conselheiro		- Guilherme Fontes Barretto		170.090.305-53		- Diretor Financeiro														
- Patrícia Cardoso dos Santos		-		- Conselheira		- Gil Amaral Barretto		000.162.625-53		- Diretor Industrial														
-		-		-		-		-		-														
-		-		-		-		-		-														
-		-		-		-		-		-														
-		-		-		-		-		-														
-		-		-		-		-		-														
CAPITAL SOCIAL																								
AUTORIZADO 12.000.000,00		SUBSCRITO 4.600.000,00				INTEGRALIZADO 4.600.000,00				VR.NOMINAL 1,00		DATA 31/12/2015		MOEDA R\$										
COMPOSIÇÃO																								
EVOLUÇÃO DO CAPITAL INTEGRALIZADO																								
QUANTIDADE DE AÇÕES					EXERCÍCIO FINDO EM →					31/12/2013					31/12/2014					31/12/2015				
EFC		AUTORIZADO		SUBSCRITO		MOVIMENTAÇÃO		R\$ 1		%		R\$ 1		%		R\$ 1		%						
ON		4.000.000		2.315.320		CAPITAL ANTERIOR		4.600.000		100		4.600.000		100		4.600.000		100						
PNA		400.000		29.822		AUMENTO/REDUÇÃO		-		-		-		-		-		-						
PNB		7.600.000		2.254.858		REC. DE SUBSCRIÇÃO		-		-		-		-		-		-						
-		-		-		- INCORP. RESERVAS		-		-		-		-		-		-						
-		-		-		- REDUÇÃO DO CAPITAL		-		-		-		-		-		-						
-		-		-		- CONV. DE DEBÊNTURES		-		-		-		-		-		-						
-		-		-		- OUTROS (ESPECIFICAR)		-		-		-		-		-		-						
TOTALS		12.000.000		4.600.000		CAPITAL NOVO		4.600.000		100		4.600.000		100		4.600.000		100						
CONTROLE ACIONÁRIO																								
ACIONISTAS										CNPJ/CPF DO MF					% S.CAP. VOTANTE					DATA 31/12/2015				
- Raymundo Calumby Barretto										002.508.645-68					72,78					-				
- Regina Maria Dantas Fontes Barretto										189.714.665-53					23,46					-				
- Gil Amaral Barretto										000.162.925-53					3,42					-				
- Cia de Desenv. Econômico de Sergipe-CODISE										13.146.642/0001-45					0,32					-				
- Augusto Machado do Prado Barretto										234.630.5885-53					0,01					-				
- Outros Acionistas										-					0,01					-				
-										-					-					-				
-										-					-					-				
-										-					-					-				
-										-					-					-				
-										-					-					-				
-										-					-					-				
AÇÕES DO FINOR																								
BENEFÍCIOS										VANTAGENS/RESTRICÇÕES														
DATA DA ASSEMBL.		BONIFICAÇÕES (%)		TIPO BONIFICAÇÃO		DIVIDENDOS P/AÇÃO				EFC		DESCRIÇÃO												
-		-		-		-				PNB		- Participação no dividendo mínimo obrigatório, calculado na forma do art. 202, da Lei nº 6.404/76, de que trata o item "b", do artigo 52, do Estatuto Social, sendo-lhes garantido um dividendo mínimo prioritário, não cumulativo, correspondente a 3% (três por cento) ao ano, calculado sobre o valor resultante da divisão do patrimônio líquido contábil pelo número total de ações da Companhia, não podendo o disposto nos artigos 194 a 197, e os parágrafos 3º e 4º, do artigo 202, da Lei nº 6.404/76, prejudicar o direito das ações preferenciais de receber o aludido dividendo mínimo prioritário, conforme estabelece o artigo 203, da citada Lei;												
-		-		-		-				-		- Participação nos lucros distribuídos, em igualdade de condições com as ações ordinárias, depois de a estas assegurado dividendo igual ao mínimo prioritário estabelecido em conformidade com o item anterior;												
-		-		-		-				-		- Participação integral nos resultados da sociedade, de modo que nenhuma outra espécie ou classe de ações poderá conferir vantagens patrimoniais superiores;												
-		-		-		-				-		- Prioridade no reembolso do capital, sem prêmio;												
-		-		-		-				-		- Sem direito a voto e sem direito de preferência, enquanto em nome do FINOR.												
TIPO DE BONIFICAÇÃO																								
1 - Emissão de Ações; 2 - Alteração do Valor Nominal; 3 - Alteração do Valor Unitário																								

NOME	CNPJ DO MF	Nº DE CADASTRO
JC BARRETTO FERTILIZANTES S/A (3)	13.151.741/0001-15	1163

BALANÇOS PATRIMONIAIS							
EXERCÍCIO FINDO EM →	31/12/2013		31/12/2014		31/12/2015		
CONTAS	RS 1	%	RS 1	%	RS 1	%	
ATIVO							
CIRCULANTE	19.630.597	99	17.248.982	99	16.915.727	99	
DISPONIBILIDADES	1.085.926	5	1.001.608	6	2.256.427	13	
REALIZÁVEL A CURTO PRAZO	5.668.895	29	5.771.266	33	5.131.563	30	
ESTOQUES	10.979.011	55	9.000.809	51	8.519.769	50	
OUTROS CRÉDITOS	2.616.745	13	2.365.821	14	2.273.833	13	
DESPESAS ANTECIPADAS	719.980	4	890.522	5	1.265.865	7	
NÃO CIRCULANTE	248.216	1	249.104	1	225.116	1	
REALIZÁVEL A LONGO PRAZO	76.849	0	84.412	0	115.517	1	
INTANGÍVEL	-	-	-	-	-	-	
IMOBILIZADO	107.271	1	100.595	1	104.003	1	
INVESTIMENTOS	64.096	0	64.097	0	5.596	0	
TOTAL DO ATIVO	19.878.813	100	17.498.086	100	17.140.843	100	
PASSIVO							
CIRCULANTE	4.297.326	22	12.815.865	73	11.839.298	69	
FORNECEDORES	1.235.388	6	1.491.257	9	1.368.289	8	
OBRIGAÇÕES TRABALHISTAS	-	-	-	-	-	-	
EMPRÉSTIMOS E FINANCIAMENTOS (CP)	1.311.449	7	1.206.082	7	678.529	4	
OBRIGAÇÕES TRIBUTÁRIAS E SOCIAIS	1.652.633	8	1.983.373	11	1.677.805	10	
PROVISÕES E ENCARGOS DAS PROVISÕES	97.856	0	111.334	1	90.856	1	
OUTRAS OBRIGAÇÕES	-	-	8.023.819	46	8.023.819	47	
NÃO CIRCULANTE	1.953.359	10	1.085.205	6	3.049.473	18	
EMPRÉSTIMOS E FINANCIAMENTOS (LP)	-	-	-	-	-	-	
DEBÊNTURES CONVERTÍVEIS	-	-	-	-	-	-	
OUTRAS OBRIGAÇÕES	1.953.359	10	1.085.205	6	3.049.473	18	
PATRIMÔNIO LÍQUIDO	13.628.128	69	3.597.016	21	2.252.072	13	
CAPITAL SOCIAL	4.600.000	23	4.600.000	26	4.600.000	27	
RESERVAS DE CAPITAL	2.021.204	10	2.021.205	12	2.001.646	12	
RESERVA DE INCENTIVOS FISCAIS	-	-	-	-	19.558	0	
RESERVAS DE LUCROS	732.698	4	1.016.895	6	3.024.189	18	
(-) AÇÕES EM TESOURARIA	-	-	-	-	-	-	
RESERVA DE REAVALIAÇÃO	8.023.819	40	-	-	-	-	
PREJUÍZOS ACUMULADOS	284.197	1	2.007.294	11	1.344.943	8	
TOTAL DO PASSIVO	19.878.813	100	17.498.086	100	17.140.843	100	

EXERCÍCIO FINDO EM →	31/12/2013		31/12/2014		31/12/2015		
CONTAS	RS 1	%	RS 1	%	RS 1	%	
RECEITA BRUTA DAS VENDAS E SERVIÇOS	12.120.218	451	12.151.141	980	11.250.880	442	
DEDUÇÕES	1.316.822	49	1.352.385	109	1.171.169	46	
ABATIMENTOS CONCEDIDOS	-	-	-	-	-	-	
IMPOSTOS INCLUIDOS NO FATURAMENTO	-	-	-	-	-	-	
RECEITA OPERACIONAL LÍQUIDA	10.803.396	402	10.798.756	871	10.079.711	396	
CUSTO DAS MERCADORIAS E SERVIÇOS VENDIDOS	8.116.632	302	9.558.361	771	7.534.265	296	
RESULTADO OPERACIONAL BRUTO	2.686.764	100	1.240.395	100	2.545.446	100	
DESPESAS OPERACIONAIS	2.563.175	95	2.958.775	43.983	3.389.262	133	
COM VENDAS	1.450.489	54	1.564.331	126	2.363.898	93	
GERAIS E ADMINISTRATIVAS	1.008.533	38	1.073.566	87	483.755	19	
OUTRAS	104.153	4	320.878	43.770	541.609	21	
DESPESAS FINANCEIRAS LÍQUIDAS	407.786	15	288.914	23	501.127	20	
DESPESAS FINANCEIRAS	-	-	-	-	501.127	20	
(-) RECEITAS FINANCEIRAS	407.786	15	288.914	23	-	-	
VARIAÇÕES MONETÁRIAS E CAMBIAIS PASSIVAS	-	-	-	-	-	-	
(-) VARIAÇÕES MONETÁRIAS E CAMBIAIS ATIVAS	-	-	-	-	-	-	
OUTRAS RECEITAS E DESPESAS	-	-	-	-	-	-	
RESULT DA EQUIVALÊNCIA PATRIMONIAL	-	-	-	-	-	-	
VENDA DE BENS E DIREITOS DO ATIVO NÃO CIRCULANTE	-	-	-	-	-	-	
(-) CUSTO DA VENDA	-	-	-	-	-	-	
RESULTADO OPERACIONAL ANTES IR E CSLL	284.197	11	2.007.294	43.906	1.344.943	53	
PROVISÃO PARA IMPOSTO DE RENDA	-	-	-	-	-	-	
CONTRIBUIÇÃO SOCIAL SOBRE O LUCRO	-	-	-	-	-	-	
LÚCRO LÍQUIDO ANTES DAS PARTICIPAÇÕES	284.197	11	2.007.294	43.906	1.344.943	53	
DEBÊNTURES	-	-	-	-	-	-	
EMPREGADOS	-	-	-	-	-	-	
ADMINISTRADORES	-	-	-	-	-	-	
OUTRAS (ESPECIFICAR)	-	-	-	-	-	-	
RESULTADO LÍQUIDO DO EXERCÍCIO	284.197	11	2.007.294	43.906	1.344.943	53	
QUANTIDADE DE AÇÕES	4.600.000	///////	4.600.000	///////	4.600.000	///////	
LUCRO/PREJUÍZO POR AÇÃO	0,06178	///////	0,43637	///////	0,29238	///////	

NOME		CNPJ DO MF		Nº DE CADASTRO		
JC BARRETTO FERTILIZANTES S/A (3)		13.151.741/0001-15		1163		
EMONSTRATIVOS DOS FLUXOS DE CAIXA INDIRETOS						
EXERCÍCIO FINDO EM	31/12/2013		31/12/2014		31/12/2015	
CONTAS	RS 1	%	RS 1	%	RS 1	%
ATIVIDADES OPERACIONAIS						
RESULTADO LÍQUIDO DO EXERCÍCIO	284.197	35	2.007.294	2.381	1.344.943	107
AJUSTES DE ITENS QUE NÃO AFETAM O CAIXA E EQUIVALENTES DE CAIXA						
IMPOSTO DE RENDA E CONTRIBUIÇÃO SOCIAL DIFERIDO	-	-	-	-	-	-
DEPRECIÇÃO, AMORTIZAÇÃO E EXAUSTÃO	14.247	2	14.247	17	-	-
RESULTADO DE EQUIVALÊNCIA PATRIMONIAL	-	-	-	-	-	-
DIVIDENDOS RECEBIDOS DE EMPRESAS INVESTIDAS	-	-	-	-	-	-
AJUSTE DE EXERCÍCIOS ANTERIORES	129.714	16	-	-	-	-
LUCRO NA VENDA DE ATIVO IMOBILIZADO E INTANGÍVEL	-	-	-	-	58.500	5
RESULTADO LÍQUIDO FINANCEIRO	-	-	-	-	-	-
BAIXAS DO ATIVO IMOBILIZADO E INTANGÍVEL	73.500	9	-	-	-	-
DEMAIS ITENS QUE NÃO AFETAM CAIXA	-	-	-	-	-	-
REDUÇÃO (AUMENTO) NAS CONTAS DO ATIVOS						
CONTAS A RECEBER DE CLIENTES	68.102	8	329.095	390	1.107.735	88
ESTOQUES	242.294	30	1.978.203	2.346	481.039	38
ADIANTAMENTOS A FORNECEDORES	-	-	-	-	-	-
TRIBUTOS A RECUPERAR	-	-	-	-	-	-
CONTAS A PAGAR	480.291	59	8.623.906	10.228	449.014	36
IMPOSTOS SOBRE VENDAS	-	-	-	-	-	-
IMPOSTO SOBRE O LUCRO	-	-	-	-	-	-
DESPESAS ANTECIPADAS	-	-	-	-	-	-
OUTRAS CONTAS DO ATIVO	14.669	2	17.563	21	31.805	3
AUMENTO (REDUÇÃO) NAS CONTAS DO PASSIVOS						
FORNECEDORES	-	-	-	-	-	-
ESTOQUES	-	-	-	-	-	-
OBRIGAÇÕES TRIBUTÁRIAS	-	-	-	-	-	-
OBRIGAÇÕES TRABALHISTAS	-	-	-	-	-	-
TRIBUTOS A RECOLHER	-	-	-	-	-	-
PAGAMENTOS DE PROCESSOS TRIBUTÁRIOS, CIVIS E TRABALHISTAS	-	-	-	-	-	-
OUTRAS OBRIGAÇÕES	359.391	44	868.154	1.030	158.732	13
JUROS PAGOS	-	-	-	-	-	-
IMPOSTO DE RENDA E CONTRIBUIÇÃO SOCIAL PAGOS	-	-	-	-	-	-
CAIXA LÍQUIDO PROVENIENTE DAS ATIVIDADES OPERACIONAIS	90.463	11	8.052.440	9.550	19.756	2
ATIVIDADES DE INVESTIMENTOS						
APLICAÇÕES FINANCEIRAS	-	-	-	-	-	-
INVESTIMENTOS	87.256	11	7.571	9	3.408	0
RECEBIMENTO PELA VENDA DE IMOBILIZADO E INTANGÍVEL	-	-	-	-	-	-
AQUISIÇÃO DE IMOBILIZADO	-	-	-	-	-	-
AQUISIÇÃO DE INTANGÍVEL	-	-	-	-	-	-
EFEITO CAIXA DOS AUMENTOS DE CAPITAL EM INVESTIDAS	-	-	-	-	-	-
CAIXA LÍQUIDO PROVENIENTE DAS ATIVIDADES DE INVESTIMENTOS	87.256	11	7.571	9	3.408	0
ATIVIDADES DE FINANCIAMENTOS						
AÇÕES EM TESOURARIA	-	-	-	-	-	-
RECEBIMENTOS DE EMPRÉSTIMOS E FINANCIAMENTOS	4.351.783	538	4.890.740	5.800	5.486.096	437
PAGAMENTOS DE EMPRÉSTIMOS E FINANCIAMENTOS	3.545.410	438	13.019.927	15.441	4.214.929	336
RECEBIMENTOS DE INTEGRALIZAÇÃO DE CAPITAL	-	-	-	-	-	-
DIVIDENDOS PAGOS	-	-	-	-	-	-
PARTES RELACIONADAS	-	-	-	-	-	-
OUTROS RECEBIMENTOS	-	-	-	-	-	-
OUTROS PAGAMENTOS	-	-	-	-	-	-
CAIXA LÍQUIDO PROVENIENTE DAS ATIVIDADES DE FINANCIAMENTOS	806.373	100	8.129.187	9.641	1.271.167	101
AUMENTO (REDUÇÃO) DE CAIXA E EQUIVALENTES DE CAIXA	809.580	100	84.318	100	1.254.819	100
FLUXO DE CAIXA DAS ATIVIDADES						
(-) CAIXA E EQUIVALENTES DE CAIXA NO INÍCIO DO EXERCÍCIO	276.346	34	1.085.926	1.288	1.001.608	80
CAIXA E EQUIVALENTES DE CAIXA NO FIM DO EXERCÍCIO	1.085.926	134	1.001.608	1.188	2.256.427	180
AUMENTO (REDUÇÃO) DE CAIXA E EQUIVALENTES DE CAIXA	809.580	100	84.318	100	1.254.819	100

NOME	CNPJ DO MF	Nº DE CADASTRO
JC BARRETO FERTILIZANTES S/A (3)	13.151.741/0001-15	1163

DEMONSTRATIVOS DOS LUCROS OU PREJUÍZOS ACUMULADOS			
EXERCÍCIO FINDO EM →	31/12/2013	31/12/2014	31/12/2015
CONTAS	RS 1	RS 1	RS 1
SALDO NO INÍCIO	- 217.233	- 284.197	- 2.007.294
AJUSTE DE EXERCÍCIOS ANTERIORES	-	-	-
CORREÇÃO MONETÁRIA DO SALDO INICIAL	-	-	-
SALDO AJUSTADO E CORRIGIDO	- 217.233	- 284.197	- 2.007.294
REVERSÃO DE RESERVAS	-	-	-
RESULTADO LÍQUIDO DO EXERCÍCIO	- 284.197	- 2.007.294	- 1.344.943
TRANSFERÊNCIA PARA O ATIVO DIFERIDO (INSRF-54/88)	-	-	-
DISTRIBUIÇÃO	-	-	-
AUMENTO DE CAPITAL	-	-	-
DIVIDENDOS DISTRIBUÍDOS	-	-	-
OUTRAS (ESPECIFICAR)	-	-	-
DESTINAÇÃO PROPOSTA À ASSEMBLÉIA	- 217.233	- 284.197	- 2.007.943
RESERVAS DE LUCROS	- 217.233	- 284.197	- 2.007.943
. LEGAL	-	-	-
. LUCROS A REALIZAR	- 217.233	- 284.197	- 2.007.943
. OUTRAS (ESPECIFICAR)	-	-	-
DIVIDENDOS	-	-	-
IRF SOBRE O LUCRO LÍQUIDO – LEI 7.713/88	-	-	-
SALDO NO FIM	- 284.197	- 2.007.294	- 1.344.943

ÍNDICES E INDICADORES			
EXERCÍCIO FINDO EM →	31/12/2013	31/12/2014	31/12/2015
LIQUIDEZ CORRENTE	4,57	1,35	1,43
LIQUIDEZ GERAL	4,59	1,35	1,44
AUTO FINANCIAMENTO DO IMOBILIZADO (%)	7.952,60	2.184,09	2.054,83
ESTRUTURA OPERACIONAL	79,09	69,24	75,14
RENTABILIDADE DO ATIVO TOTAL (%)	1,43	11,47	7,85
RENTABILIDADE DO CAPITAL PRÓPRIO (%)	2,09	55,80	59,72
CAPITAL PRÓPRIO / ATIVO TOTAL (%)	68,56	20,56	13,14
GRAU DE ENDIVIDAMENTO (%)	31,44	79,44	86,86
VALOR NOMINAL DA AÇÃO	1,00	1,00	1,00
VALOR PATRIMONIAL DA AÇÃO NO BALANÇO	2,96	0,78	0,49
VALOR PATRIMONIAL DA AÇÃO APÓS A ASSEMBLÉIA	1,22	0,78	0,49

AUDITORIA CONTÁBIL	
EXERCÍCIO	AUDITORES
31/12/2013	- Barreto Auditores Associados S/S
31/12/2014	- Barreto Auditores Associados S/S
31/12/2015	- MS Auditores Independentes

OBSERVAÇÕES
- Empresa em funcionamento em 2015;
- Situação Cadastral Ativa no Cadastro Nacional da Pessoa Jurídica - CNPJ, em 03/11/2005;
- (3) Empresa selecionada para o Leilão, com base no disposto da Portaria MIDR nº 336, de 05/02/2025;
- Para a oferta, foi considerado o valor de R\$ 0,49, correspondente ao Valor Patrimonial da Ação.



PERFIL DE EMPRESA

EMPRESA										
CNPJ DO MF 11.100.617/0001-03		NOME JEMAR EMPREENDS RURAIS SA (3)					Nº DE CADASTRO 1765			
CONSTITUIÇÃO 29/09/1986	FORO PAÇO DO LUMIAR	UF MA	CATEGORIA Fechada	COND. JUNTO A CVM Registro Cancelado de Ofício	Nº DO REGISTRO -	GRUPO EMPRESARIAL JOSE DE JESUS	Nº 164			
SETOR DE ATIVIDADES Primário		RAMO DE ATIVIDADES PECUÁRIA - Avicultura			ATIVIDADES/PRODUTOS PRINCIPAIS Criação de aves, exceto galináceos.					
DATA DO PROJETO 24/04/1987	Nº RESOLUÇÃO 9.934	LOCALIZAÇÃO SÃO LUÍS			UF MA	ESTÁGIO Concluído	DATA DO ESTÁGIO 03/06/1997			
DEPARTAMENTO DE AÇIONISTAS										
TIPO LOG Avenida	NOME LOG Jerônimo de Albuquerque			NUMERO 8	COMPLEMENTO Sala 104	BAIRRO Cohab Anil				
CIDADE SÃO LUÍS	UF MA	CEP 65051-210	FONE(S) (98) 99973-3316	FAX -	CONTATO José de Jesus Reis Ataíde	E-MAIL rrodriguesataide@gmail.com				
SEDE										
TIPO LOG Rua	NOME LOG 6			NUMERO 8	COMPLEMENTO Letra G - Quadra J - Sala 07	BAIRRO Forquilha				
CIDADE SÃO LUÍS	UF MA	CEP 65054-100	FONE(S) (98) 98842-7775	FAX -	CONTATO José de Jesus Reis Ataíde	E-MAIL rrodriguesataide@gmail.com				
ASSESSORIA CONTÁBIL										
NOME CONTROLE ASSESSORIA E CONTABILIDADE SS								CNPJ/CPF DO MF 02.738.460/0001-47		
TIPO LOG Rua	NOME LOG dos Currupeiros			NUMERO 18	COMPLEMENTO Quadra 01	BAIRRO Jardim Renascença				
CIDADE SÃO LUÍS	UF MA	CEP 65075-140	FONE(S) (98) 3235-2520	FAX -	CONTATO Márcio Greick Feitosa Torres	E-MAIL -				
INSTITUIÇÃO DEPOSITÁRIA										
NOME -				CNPJ DO MF -		DEPARTAMENTO -				
TIPO LOG -	NOME LOG -			NUMERO -	COMPLEMENTO -	BAIRRO -				
CIDADE -	UF -	CEP -	FONE(S) -	FAX -	CONTATO -	E-MAIL -				
ADMINISTRAÇÃO										
CONSELHO DE ADMINISTRAÇÃO					DIRETORIA EXECUTIVA					
DATA DA ELEIÇÃO: 20/08/2004		TÉRMINO DO MANDATO: 20/08/2007			DATA DA ELEIÇÃO: 20/08/2004		TÉRMINO DO MANDATO: 20/08/2007			
MEMBROS		CPF DO MF	CARGO		MEMBROS		CPF DO MF	CARGO		
- José de Jesus Reis Ataíde		001.848.883-87	- Presidente		- José de Jesus Reis Ataíde		001.848.883-87	- Diretor Presidente/Adm. Financeiro		
- Helena Rebelo Reis		029.398.357-72	- Conselheira		-		-	-		
-		-	-		-		-	-		
-		-	-		-		-	-		
-		-	-		-		-	-		
-		-	-		-		-	-		
-		-	-		-		-	-		
-		-	-		-		-	-		
-		-	-		-		-	-		
CAPITAL SOCIAL										
AUTORIZADO 10.000.000,00		SUBSCRITO 7.307.547,02			INTEGRALIZADO 7.307.547,02		VR. NOMINAL -	DATA 31/12/2018	MOEDA R\$	
COMPOSIÇÃO					EVOLUÇÃO DO CAPITAL INTEGRALIZADO					
QUANTIDADE DE AÇÕES			EXERCÍCIO FINDO EM →		31/12/2016		31/12/2017		31/12/2018	
EFC	AUTORIZADO	SUBSCRITO	MOVIMENTAÇÃO		RS 1	%	RS 1	%	RS 1	%
ON	-	264.184.584	CAPITAL ANTERIOR		7.307.547	100	7.307.547	100	7.307.547	100
PNA	-	328.582.948	AUMENTO/REDUÇÃO		-	-	-	-	-	-
-	-	-	REC. DE SUBSCRIÇÃO		-	-	-	-	-	-
-	-	-	INCRP. RESERVAS		-	-	-	-	-	-
-	-	-	REDUÇÃO DO CAPITAL		-	-	-	-	-	-
-	-	-	CONV DE DEBÊNTURES		-	-	-	-	-	-
-	-	-	OUTROS (ESPECIFICAR)		-	-	-	-	-	-
TOTAIS	-	592.767.532	CAPITAL NOVO		7.307.547	100	7.307.547	100	7.307.547	100
CONTROLE AÇIONÁRIO								DATA	31/12/2018	
AÇIONISTAS		CNPJ/CPF DO MF	% S/CAP. VOTANTE		CONTROLADOR:			CNPJ DO MF:		
- José de Jesus Reis Ataíde		001.848.883-87	99,38		-			-		
- Eliza da Conceição Rodrigues Ataíde		269.574.003-44	0,52		SÓCIOS			CNPJ/CPF DO MF		
- Tropical Empreendimentos Imobiliários Ltda		05.645.098/0001-58	0,08		-			-		
- Helena Rebelo Reis		029.398.357-72	0,02		CONTROLADOR:			CNPJ DO MF:		
-		-	-		-			-		
-		-	-		SÓCIOS			CNPJ/CPF DO MF		
-		-	-		-			-		
-		-	-		-			%		
-		-	-		-			S/CAP. VOTANTE		
-		-	-		-			-		
AÇÕES DO FINOR										
BENEFÍCIOS				VANTAGENS/RESTRIÇÕES						
DATA DA ASSEMBL.	BONIFICAÇÕES (%)	TIPO BONIFICAÇÃO	DIVIDENDOS P/AÇÃO	EFC	DESCRIÇÃO					
-	-	-	-	PNA	- Prioridade na distribuição de dividendo mínimo de 6% (seis por cento) ao ano, sobre o valor nominal do capital integralizado, e proporcionalmente ao período de integralização;					
-	-	-	-	-	- Participação integral nos resultados da sociedade, de modo que a nenhuma espécie ou classe de ações poderão ser concedidas vantagens patrimoniais superiores;					
-	-	-	-	-	- Prioridade no reembolso do Capital, em caso de dissolução da sociedade;					
TIPO DE BONIFICAÇÃO				- Sem direito a voto e sem direito de preferência, enquanto em nome do FINOR.						
1 - Emissão de Ações; 2 - Alteração do Valor Nominal; 3 - Alteração do Valor Unitário										

NOME	CNPJ DO MF	Nº DE CADASTRO
JEMAR EMPREENDS RURAIS SA (3)	11.100.617/0001-03	1765

BALANÇOS PATRIMONIAIS						
EXERCÍCIO FINDO EM →	31/12/2016		31/12/2017		31/12/2018	
CONTAS	RS 1	%	RS 1	%	RS 1	%
ATIVO						
CIRCULANTE	71.000	4	71.000	4	71.000	5
DISPONIBILIDADES	71.000	4	71.000	4	71.000	5
REALIZÁVEL A CURTO PRAZO	-	-	-	-	-	-
ESTOQUES	-	-	-	-	-	-
OUTROS CRÉDITOS	-	-	-	-	-	-
DESPESAS ANTECIPADAS	-	-	-	-	-	-
NÃO CIRCULANTE	1.743.000	96	1.568.000	96	1.412.000	95
REALIZÁVEL A LONGO PRAZO	-	-	-	-	-	-
DEPRECIÇÃO	2.529.000	139	2.704.000	165	2.860.000	193
IMOBILIZADO	4.040.000	223	4.040.000	246	4.040.000	272
DIFERIDO	232.000	13	232.000	14	232.000	16
TOTAL DO ATIVO	1.814.000	100	1.639.000	100	1.483.000	100
PASSIVO						
CIRCULANTE	889.000	49	889.000	54	889.000	60
FORNECEDORES	83.000	5	83.000	5	83.000	6
OBRIGAÇÕES TRABALHISTAS	-	-	-	-	-	-
EMPRÉSTIMOS E FINANCIAMENTOS (CP)	806.000	44	806.000	49	806.000	54
OBRIGAÇÕES TRIBUTÁRIAS	-	-	-	-	-	-
PROVISÕES E ENCARGOS DAS PROVISÕES	-	-	-	-	-	-
OUTRAS OBRIGAÇÕES	-	-	-	-	-	-
NÃO CIRCULANTE	370.000	20	370.000	23	370.000	25
EMPRÉSTIMOS E FINANCIAMENTOS (LP)	-	-	-	-	-	-
DEBÊNTURES CONVERTÍVEIS	370.000	20	370.000	23	370.000	25
PARTES RELACIONADAS	-	-	-	-	-	-
PATRIMÔNIO LÍQUIDO	555.000	31	380.000	23	224.000	15
CAPITAL SOCIAL	7.307.000	403	7.307.000	446	7.307.000	493
RESERVAS DE CAPITAL	-	-	-	-	-	-
AJUSTES DE AVALIAÇÃO PATRIMONIAL	-	-	-	-	-	-
RESERVAS DE LUCROS	-	-	-	-	-	-
(-) AÇÕES EM TESOURARIA	-	-	-	-	-	-
RESERVA DE REAVALIAÇÃO	-	-	-	-	-	-
PREJUÍZOS ACUMULADOS	6.752.000	372	6.927.000	423	7.083.000	478
TOTAL DO PASSIVO	1.814.000	100	1.639.000	100	1.483.000	100

DEMONSTRATIVOS DOS RESULTADOS DOS EXERCÍCIOS						
EXERCÍCIO FINDO EM →	31/12/2016		31/12/2017		31/12/2018	
CONTAS	RS 1	%	RS 1	%	RS 1	%
RECEITA BRUTA DAS VENDAS E SERVIÇOS	-	#DIV/0!	-	#DIV/0!	-	#DIV/0!
DEDUÇÕES	-	#DIV/0!	-	#DIV/0!	-	#DIV/0!
ABATIMENTOS CONCEDIDOS	-	#DIV/0!	-	#DIV/0!	-	#DIV/0!
IMPOSTOS INCLUIDOS NO FATURAMENTO	-	#DIV/0!	-	#DIV/0!	-	#DIV/0!
RECEITA OPERACIONAL LÍQUIDA	-	#DIV/0!	-	#DIV/0!	-	#DIV/0!
CUSTO DAS MERCADIS E SERVS VENDIDOS	-	#DIV/0!	-	#DIV/0!	-	#DIV/0!
RESULTADO OPERACIONAL BRUTO	-	#DIV/0!	-	#DIV/0!	-	#DIV/0!
DESPESAS OPERACIONAIS	193.000	#DIV/0!	175.000	#DIV/0!	156.000	#DIV/0!
COM VENDAS	-	#DIV/0!	-	#DIV/0!	-	#DIV/0!
GERAIS E ADMINISTRATIVAS	193.000	#DIV/0!	175.000	#DIV/0!	156.000	#DIV/0!
OUTRAS	-	#DIV/0!	43.770	#DIV/0!	-	#DIV/0!
DESPESAS FINANCEIRAS LÍQUIDAS	-	#DIV/0!	-	#DIV/0!	-	#DIV/0!
DESPESAS FINANCEIRAS	-	#DIV/0!	-	#DIV/0!	-	#DIV/0!
(-) RECEITAS FINANCEIRAS	-	#DIV/0!	-	#DIV/0!	-	#DIV/0!
VARIAÇÕES MONETÁRIAS E CAMBIAS PASSIVAS	-	#DIV/0!	-	#DIV/0!	-	#DIV/0!
(-) VARIAÇÕES MONETÁRIAS E CAMBIAS ATIVAS	-	#DIV/0!	-	#DIV/0!	-	#DIV/0!
OUTRAS RECEITAS E DESPESAS	-	#DIV/0!	-	#DIV/0!	-	#DIV/0!
RESULT DA EQUIVALÊNCIA PATRIMONIAL	-	#DIV/0!	-	#DIV/0!	-	#DIV/0!
VENDA DE BENS E DIREITOS DO ATIVO NÃO CIRCULANTE	-	#DIV/0!	-	#DIV/0!	-	#DIV/0!
(-) CUSTO DA VENDA	-	#DIV/0!	-	#DIV/0!	-	#DIV/0!
RESULTADO OPERACIONAL ANTES IR E CSLL	193.000	#DIV/0!	175.000	#DIV/0!	156.000	#DIV/0!
PROVISÃO PARA IMPOSTO DE RENDA	-	#DIV/0!	-	#DIV/0!	-	#DIV/0!
-	-	#DIV/0!	-	#DIV/0!	-	#DIV/0!
LÚCRO LÍQUIDO ANTES DAS PARTICIPAÇÕES	193.000	#DIV/0!	175.000	#DIV/0!	156.000	#DIV/0!
DEBÊNTURES	-	#DIV/0!	-	#DIV/0!	-	#DIV/0!
EMPREGADOS	-	#DIV/0!	-	#DIV/0!	-	#DIV/0!
ADMINISTRADORES	-	#DIV/0!	-	#DIV/0!	-	#DIV/0!
OUTRAS (ESPECIFICAR)	-	#DIV/0!	-	#DIV/0!	-	#DIV/0!
RESULTADO LÍQUIDO DO EXERCÍCIO	193.000	#DIV/0!	175.000	#DIV/0!	156.000	#DIV/0!
QUANTIDADE DE AÇÕES	592.767.532	///////	592.767.532	///////	592.767.532	///////
LUCRO/PREJUÍZO POR AÇÃO	0,00033	///////	0,00030	///////	0,00026	///////

NOME	CNPJ DO MF	Nº DE CADASTRO
JEMAR EMPREENDS RURAIS SA (3)	11.100.617/0001-03	1765

DEMONSTRATIVOS DOS LUCROS OU PREJUÍZOS ACUMULADOS			
EXERCÍCIO FINDO EM →	31/12/2016	31/12/2017	31/12/2018
CONTAS	RS 1	RS 1	RS 1
SALDO NO INÍCIO	- 6.559.000	- 6.752.000	- 6.927.000
AJUSTE DE EXERCÍCIOS ANTERIORES	-	-	-
CORREÇÃO MONETÁRIA DO SALDO INICIAL	-	-	-
SALDO AJUSTADO E CORRIGIDO	- 6.559.000	- 6.752.000	- 6.927.000
REVERSÃO DE RESERVAS	-	-	-
RESULTADO LÍQUIDO DO EXERCÍCIO	- 193.000	- 175.000	- 156.000
TRANSFERÊNCIA PARA O ATIVO DIFERIDO (INSRF-54/88)	-	-	-
DISTRIBUIÇÃO	-	-	-
AUMENTO DE CAPITAL	-	-	-
DIVIDENDOS DISTRIBUÍDOS	-	-	-
OUTRAS (ESPECIFICAR)	-	-	-
DESTINAÇÃO PROPOSTA À ASSEMBLÉIA	-	-	-
RESERVAS DE LUCROS	-	-	-
. LEGAL	-	-	-
. LUCROS A REALIZAR	-	-	-
. OUTRAS (ESPECIFICAR)	-	-	-
DIVIDENDOS	-	-	-
IRF SOBRE O LUCRO LÍQUIDO – LEI 7.713/88	-	-	-
SALDO NO FIM	- 6.752.000	- 6.927.000	- 7.083.000

ÍNDICES E INDICADORES			
EXERCÍCIO FINDO EM →	31/12/2016	31/12/2017	31/12/2018
LIQUIDEZ CORRENTE	0,08	0,08	0,08
LIQUIDEZ GERAL	0,08	0,08	0,08
AUTO FINANCIAMENTO DO IMOBILIZADO (%)	31,84	24,23	15,86
ESTRUTURA OPERACIONAL	0,04	0,05	0,05
RENTABILIDADE DO ATIVO TOTAL (%)	- 10,64	- 10,68	- 10,52
RENTABILIDADE DO CAPITAL PRÓPRIO (%)	- 34,77	- 46,05	- 69,64
CAPITAL PRÓPRIO / ATIVO TOTAL (%)	30,60	23,18	15,10
GRAU DE ENDIVIDAMENTO (%)	69,40	76,82	84,90
VALOR NOMINAL DA AÇÃO	-	-	-
VALOR PATRIMONIAL DA AÇÃO NO BALANÇO	0,00094	0,00064	0,00038
VALOR PATRIMONIAL DA AÇÃO APOS A ASSEMBLÉIA	- 0,00355	- 0,00355	- 0,00355

AUDITORIA CONTÁBIL	
EXERCÍCIO	AUDITORES
31/12/2016	- WIRLON NEVES DUTRA - Auditor Independente
31/12/2017	- WIRLON NEVES DUTRA - Auditor Independente
31/12/2018	- WIRLON NEVES DUTRA - Auditor Independente

OBSERVAÇÕES
- Empresa com atividades paralisadas, pelo menos, desde 2002 (sem faturamento) e com Passivo a Descoberto desde 2013, em decorrência de ajustes no saldo contábil das debêntures;
- Situação Cadastral Ativa no Cadastro Nacional da Pessoa Jurídica - CNPJ, em 03/11/2005;
- Empresa dispensada da apresentação das Demonstrações dos Fluxos de Caixa, por se tratar de companhia fechada com PL inferior a R\$ 2 milhões (§ 6º, do Artigo 176, da Lei nº 6.404/76);
- (3) Empresa selecionada para o Leilão, com base no disposto da Portaria MIDR nº 336, de 05/02/2025;
- Para a oferta, foi considerado o valor de R\$ 0,00046, correspondente ao Valor Patrimonial calculado com base nas Demonstrações Financeiras de 31/12/2002.



PERFIL DE EMPRESA

EMPRESA									
CNPJ DO MF 13.357.736/0001-63		NOME JUNDIAHY AGROPECUARIA S/A (1)					Nº DE CADASTRO 1626		
CONSTITUIÇÃO 23/07/1984	FORO ARACAJU	UF SE	CATEGORIA Fechada	COND. JUNTO A CVM Excluída do Sistema	Nº DO REGISTRO -	GRUPO EMPRESARIAL -	Nº -		
SETOR DE ATIVIDADES Primário		RAMO DE ATIVIDADES AGRÍCOLA - Cultura Permanente			ATIVIDADES/PRODUTOS PRINCIPAIS Cultivo da manga.				
DATA DO PROJETO 31/03/1986	Nº RESOLUÇÃO 9.723	LOCALIZAÇÃO TELHA			UF SE	ESTÁGIO Concluído	DATA DO ESTÁGIO 11/09/1997		
DEPARTAMENTO DE ACIONISTAS									
TIPO LOG Rua	NOME LOG Claudio Batista			NUMERO 334	COMPLEMENTO -	BAIRRO Santo Antonio			
CIDADE ARACAJU	UF SE	CEP 49060-102	FONE(S) (79) 3212-9011 (79) 3212-9013 (79) 3256-9010	FAX (79) 3215-4118	CONTATO Ana Maria do Nascimento Alves	E-MAIL anaalves@habitacional.net			
SEDE									
TIPO LOG Rodovia	NOME LOG Propria - Porto da Folha			NUMERO s/nº	COMPLEMENTO Km 05	BAIRRO Zona Rural			
CIDADE TELHA	UF SE	CEP 49010-000	FONE(S) (79) 3221-3400	FAX -	CONTATO João Alves Neto	E-MAIL joaoneto@habitacional.net			
ASSESSORIA CONTÁBIL									
NOME -						CNPJ/CPF DO MF -			
TIPO LOG Rua	NOME LOG Claudio Batista			NUMERO 334	COMPLEMENTO -	BAIRRO Santo Antonio			
CIDADE ARACAJU	UF SE	CEP 49060-102	FONE(S) (79) 3212-9011	FAX (79) 3215-4118	CONTATO Vera Lúcia da Fonseca Anchieta	E-MAIL -			
INSTITUIÇÃO DEPOSITÁRIA									
NOME -				CNPJ DO MF -		DEPARTAMENTO -			
TIPO LOG -	NOME LOG -			NUMERO -	COMPLEMENTO -	BAIRRO -			
CIDADE -	UF -	CEP -	FONE(S) -	FAX -	CONTATO -	E-MAIL -			
ADMINISTRAÇÃO									
CONSELHO DE ADMINISTRAÇÃO					DIRETORIA EXECUTIVA				
DATA DA ELEIÇÃO: 02/09/2018		TÉRMINO DO MANDATO: 02/09/2021			DATA DA ELEIÇÃO: 02/09/2018		TÉRMINO DO MANDATO: 02/09/2021		
MEMBROS		CPF DO MF	CARGO		MEMBROS		CPF DO MF	CARGO	
- João Alves Neto		532.740.165-00	- Presidente		- João Alves Neto		532.740.165-00	- Presidente	
- Ana Maria do Nascimento Alves		516.636.355-87	- Vice Presidente		- Alberto Dantas Oliveira		394.862.225-68	- Diretor Administrativo-Financeiro	
- Maria Cristina do Nascimento Alves		436.660.005-68	- Conselheira		-		-	-	
-		-	-		-		-	-	
-		-	-		-		-	-	
-		-	-		-		-	-	
-		-	-		-		-	-	
CAPITAL SOCIAL									
AUTORIZADO		SUBSCRITO		INTEGRALIZADO	VR. NOMINAL	DATA	MOEDA		
-		-		5.240.246,87	5.240.246,87	-	31/12/2019 R\$		
COMPOSIÇÃO									
QUANTIDADE DE AÇÕES				EVOLUÇÃO DO CAPITAL INTEGRALIZADO					
EFC	AUTORIZADO	SUBSCRITO	MOVIMENTAÇÃO	31/12/2017		31/12/2018		31/12/2019	
				R\$ 1	%	R\$ 1	%	R\$ 1	%
ON	-	1.228.597.648	CAPITAL ANTERIOR	5.240.247	100	5.240.247	100	5.240.247	100
PNA	-	264.341.562	AUMENTO/REDUÇÃO	-	-	-	-	-	-
-	-	-	- REC. DE SUBSCRIÇÃO	-	-	-	-	-	-
-	-	-	- INCORP. RESERVAS	-	-	-	-	-	-
-	-	-	- REDUÇÃO DO CAPITAL	-	-	-	-	-	-
-	-	-	- CONV DE DEBÊNTURES	-	-	-	-	-	-
-	-	-	- OUTROS (ESPECIFICAR)	-	-	-	-	-	-
TOTAIS	-	1.492.939.210	CAPITAL NOVO	5.240.247	100	5.240.247	100	5.240.247	100
CONTROLE ACIONÁRIO									
ACIONISTAS		CNPJ/CPF DO MF	% S/CAP. VOTANTE	CONTROLADOR:		CNPJ DO MF:			
- Habitacional Participações Ltda		04.835.840/0001-25	99,95	- Habitacional Participações Ltda		04.835.840/0001-25			
- Outros Acionistas		-	0,05	ACIONISTAS		CNPJ/CPF DO MF	% S/CAP. VOTANTE		
-		-	-	- João Alves Neto		532.740.165-00	58,30		
-		-	-	- Ana Maria do Nascimento Alves		516.636.355-87	41,70		
-		-	-	CONTROLADOR:		CNPJ DO MF:			
-		-	-	ACIONISTAS		CNPJ/CPF DO MF	% S/CAP. VOTANTE		
-		-	-	-		-	-		
-		-	-	-		-	-		
-		-	-	-		-	-		
AÇÕES DO FINOR									
BENEFÍCIOS				VANTAGENS/RESTRICÇÕES					
DATA DA ASSEMBL.	BONIFICAÇÕES (%)	TIPO BONIFI. CAGÃO	DIVIDENDOS P/AÇÃO	EFC	DESCRIÇÃO				
08/09/2009	-	-	-	PNA	- Prioridade na distribuição do dividendo mínimo, não cumulativo, de 6% (seis por cento) ao ano, calculado sobre o capital representativo dessa espécie e classe de ações; - Participação integral nos resultados da sociedade, de modo que a nenhum outro tipo ou classe de ações poderão ser atribuídas vantagens patrimoniais superiores; - Prioridade no reembolso do capital, sem prêmio, na hipótese de liquidação da Sociedade; - Sem direito a voto e sem direito de preferência, enquanto em nome do FINOR.				
27/12/2012	-	-							
14/08/2015	-	-	-						
14/08/2018	-	-	-						
TIPO DE BONIFICAÇÃO									
1 - Emissão de Ações; 2 - Alteração do Valor Nominal; 3 - Alteração do Valor Unitário									

NOME	CNPJ DO MF	Nº DE CADASTRO
JUNDIAHY AGROPECUARIA S/A (1)	13.357.736/0001-63	1626

BALANÇOS PATRIMONIAIS						
EXERCÍCIO FINDO EM →	31/12/2017		31/12/2018		31/12/2019	
CONTAS	RS \$	%	RS \$	%	RS \$	%
ATIVO						
CIRCULANTE	2.615.109	32	2.983.380	35	2.942.160	34
DISPONIBILIDADES	33.781	0	26.393	0	31.426	0
REALIZÁVEL A CURTO PRAZO	-	-	-	-	-	-
ESTOQUES	862.986	11	1.178.097	14	970.659	11
OUTROS CRÉDITOS	1.718.342	21	1.778.890	21	1.940.075	22
DESPESAS ANTECIPADAS	-	-	-	-	-	-
NÃO CIRCULANTE	5.551.050	68	5.553.640	65	5.689.353	66
REALIZÁVEL A LONGO PRAZO	18.871	0	18.871	0	18.871	0
INVESTIMENTOS	8.650	0	8.650	0	144.363	2
IMOBILIZADO	5.523.529	68	5.526.119	65	5.526.119	64
INTANGÍVEL	-	-	-	-	-	-
TOTAL DO ATIVO	8.166.159	100	8.537.020	100	8.631.513	100
PASSIVO						
CIRCULANTE	513.279	6	340.144	4	366.358	4
FORNECEDORES	183.704	2	157.716	2	147.043	2
OBRIGAÇÕES TRABALHISTAS	240.629	3	157.599	2	202.158	2
EMPRÉSTIMOS E FINANCIAMENTOS (CP)	37	0	520	0	13.000	0
OBRIGAÇÕES TRIBUTÁRIAS	21.757	0	972	0	1.394	0
PROVISÕES E ENCARGOS DAS PROVISÕES	-	-	2.515	0	2.763	0
OUTRAS OBRIGAÇÕES	67.152	1	20.822	0	-	-
NÃO CIRCULANTE	2.948.570	36	3.594.205	42	3.718.397	43
EMPRÉSTIMOS E FINANCIAMENTOS (LP)	444.277	5	495.787	6	464.035	5
OBRIGAÇÕES FISCAIS	93.031	1	97.935	1	105.763	1
OUTRAS OBRIGAÇÕES	2.411.262	30	3.000.483	35	3.148.599	36
PATRIMÔNIO LÍQUIDO	4.704.310	58	4.602.671	54	4.546.758	53
CAPITAL SOCIAL	5.240.247	64	5.240.247	61	5.240.247	61
RESERVAS DE CAPITAL	-	-	-	-	-	-
AJUSTES DE AVALIAÇÃO PATRIMONIAL	-	-	-	-	-	-
RESERVAS DE LUCROS	-	-	-	-	-	-
(-) AÇÕES EM TESOURARIA	-	-	-	-	-	-
RESERVA DE REAVALIAÇÃO	-	-	-	-	-	-
PREJUÍZOS ACUMULADOS	535.937	7	637.576	7	693.489	8
TOTAL DO PASSIVO	8.166.159	100	8.537.020	100	8.631.513	100

DEMONSTRATIVOS DOS RESULTADOS DOS EXERCÍCIOS						
EXERCÍCIO FINDO EM →	31/12/2017		31/12/2018		31/12/2019	
CONTAS	RS \$	%	RS \$	%	RS \$	%
RECEITA BRUTA DAS VENDAS E SERVIÇOS	938.021	860	533.705	167	704.371	1.484
DEDUÇÕES	-	-	-	-	-	-
ABATIMENTOS CONCEDIDOS	-	-	-	-	-	-
IMPOSTOS INCLUIDOS NO FATURAMENTO	43.111	40	29.526	9	23.773	50
RECEITA OPERACIONAL LÍQUIDA	894.910	821	504.179	158	680.598	1.434
CUSTO DAS MERCADIS E SERVIÇOS VENDIDOS	1.003.928	921	823.809	258	728.068	1.534
RESULTADO OPERACIONAL BRUTO	109.018	100	319.630	100	47.470	100
DESPESAS OPERACIONAIS	236.294	217	183.255	57	65.774	139
COM VENDAS	-	-	-	-	-	-
GERAIS E ADMINISTRATIVAS	236.294	217	183.255	57	65.774	139
OUTRAS	-	-	-	-	-	-
DESPESAS FINANCEIRAS LÍQUIDAS	202.986	186	151.817	47	29.046	61
DESPESAS FINANCEIRAS	202.986	186	151.817	47	29.046	61
(-) RECEITAS FINANCEIRAS	-	-	-	-	-	-
VARIAÇÕES MONETÁRIAS E CAMBIAS PASSIVAS	-	-	-	-	-	-
(-) VARIAÇÕES MONETÁRIAS E CAMBIAS ATIVAS	-	-	-	-	-	-
OUTRAS RECEITAS E DESPESAS	2.829.257	2.595	553.063	173	86.377	182
RESULT DA EQUIVALÊNCIA PATRIMONIAL	-	-	-	-	-	-
VENDA DE BENS E DIREITOS DO ATIVO NÃO CIRCULANTE	-	-	-	-	-	-
(-) CUSTO DA VENDA	-	-	-	-	-	-
OUTRAS	2.829.257	2.595	553.063	173	86.377	182
RESULTADO OPERACIONAL ANTES IR E CSLL	2.280.959	2.092	101.639	32	55.913	118
PROVISÃO PARA IMPOSTO DE RENDA E CSLL	-	-	-	-	-	-
CONTRIBUIÇÃO SOCIAL SOBRE O LUCRO	-	-	-	-	-	-
LUCRO LÍQUIDO ANTES DAS PARTICIPAÇÕES	2.280.959	2.092	101.639	32	55.913	118
DEBÊNTURES	-	-	-	-	-	-
EMPREGADOS	-	-	-	-	-	-
ADMINISTRADORES	-	-	-	-	-	-
OUTRAS (ESPECIFICAR)	-	-	-	-	-	-
RESULTADO LÍQUIDO DO EXERCÍCIO	2.280.959	2.092	101.639	32	55.913	118
QUANTIDADE DE AÇÕES	1.492.939.210	///////	1.492.939.210	///////	1.492.939.210	///////
LUCRO/PREJUÍZO POR AÇÃO	0,00153	///////	0,00007	///////	0,00004	///////

NOME	GNPJ DO MF	Nº DE CADASTRO
JUNDIAHY AGROPECUARIA S/A (1)	13.357.736/0001-63	1626

DEMONSTRATIVOS DOS LUCROS OU PREJUÍZOS ACUMULADOS			
EXERCÍCIO FINDO EM →	31/12/2017	31/12/2018	31/12/2019
CONTAS	RS 1	RS 1	RS 1
SALDO NO INÍCIO	- 2.949.587	JUNDIAHY AGROPECUARIA S/A (1)	#VALOR!
AJUSTE DE EXERCÍCIOS ANTERIORES	132.691	-	-
CORREÇÃO MONETÁRIA DO SALDO INICIAL	-	-	-
SALDO AJUSTADO E CORRIGIDO	- 2.816.896	-	#VALOR!
REVERSÃO DE RESERVAS	-	-	-
RESULTADO LÍQUIDO DO EXERCÍCIO	2.280.959	101.639	55.913
TRANSFERÊNCIA PARA O ATIVO DIFERIDO (INSRF-54/88)	-	AGRÍCOLA - Cultura Permanente	-
DISTRIBUIÇÃO	-	-	-
AUMENTO DE CAPITAL	-	-	-
DIVIDENDOS DISTRIBUÍDOS	-	-	-
OUTRAS (ESPECIFICAR)	-	-	-
DESTINAÇÃO PROPOSTA À ASSEMBLÉIA	-	-	-
RESERVAS DE LUCROS	-	-	-
. LEGAL	-	-	-
. LUCROS A REALIZAR	-	-	-
. OUTRAS (ESPECIFICAR)	-	-	-
DIVIDENDOS	-	-	-
IRF SOBRE O LUCRO LÍQUIDO - LEI 7.713/88	-	-	-
SALDO NO FIM	535.937	#VALOR!	#VALOR!
		#VALOR!	#VALOR!

ÍNDICES E INDICADORES			
EXERCÍCIO FINDO EM →	31/12/2017	31/12/2018	31/12/2019
LIQUIDEZ CORRENTE	5,09	5,09	8,03
LIQUIDEZ GERAL	5,13	8,83	8,08
AUTO FINANCIAMENTO DO IMOBILIZADO (%)	85,04	83,16	80,18
ESTRUTURA OPERACIONAL	0,47	0,54	0,52
RENTABILIDADE DO ATIVO TOTAL (%)	27,93	1,19	0,65
RENTABILIDADE DO CAPITAL PRÓPRIO (%)	48,49	2,21	1,23
CAPITAL PRÓPRIO / ATIVO TOTAL (%)	57,61	53,91	52,68
GRAU DE ENDIVIDAMENTO (%)	42,39	46,09	47,32
VALOR NOMINAL DA AÇÃO	-	-	-
VALOR PATRIMONIAL DA AÇÃO NO BALANÇO	0,00315	0,00308	0,00305
VALOR PATRIMONIAL DA AÇÃO APÓS A ASSEMBLÉIA	0,00245	0,00226	0,00209

AUDITORIA CONTÁBIL	
EXERCÍCIO	AUDITORES
31/12/2017	- Dispensada do Relatório da Auditoria Independente, por estar enquadrada no Artigo 21 da Lei nº 8.167/91
31/12/2018	- Dispensada do Relatório da Auditoria Independente, por estar enquadrada no Artigo 21 da Lei nº 8.167/91
31/12/2019	- Dispensada do Relatório da Auditoria Independente, por estar enquadrada no Artigo 21 da Lei nº 8.167/91

OBSERVAÇÕES
- Empresa em funcionamento em 2019;
- Situação Cadastral Ativa no Cadastro Nacional da Pessoa Jurídica - CNPJ, em 03/11/2005;
- Não apresentou as Demonstrações dos Fluxos de Caixa;
- (1) Empresa dispensada do registro de que trata a Resolução CVM nº 10, de 03/11/2020, por estar enquadrada no Artigo 21 da Lei nº 8.167/91;
- Para a oferta, foi considerado o valor de R\$ 0,00209, correspondente ao Valor Patrimonial da Ação.

NOME	CNPJ DO MF	Nº DE CADASTRO
MARCOTEX AGROINDUSTRIA S/A (1)	23.536.204/0001-47	1971

BALANÇOS PATRIMONIAIS							
EXERCÍCIO FINDO EM →	31/12/2007		31/12/2008		31/12/2009		
CONTAS	RS 1	%	RS 1	%	RS 1	%	
ATIVO							
CIRCULANTE	1.398.000	22	199.000	4	215.000	1	
DISPONIBILIDADES	5.000	0	21.000	0	37.000	0	
REALIZÁVEL A CURTO PRAZO	1.225.000	19	-	-	-	-	
ESTOQUES	92.000	1	104.000	2	102.000	0	
OUTROS CRÉDITOS	74.000	1	74.000	2	76.000	0	
DESPESAS ANTECIPADAS	2.000	0	-	-	-	-	
NÃO CIRCULANTE	5.046.000	78	4.296.000	96	41.701.000	99	
REALIZÁVEL A LONGO PRAZO	854.000	13	1.111.000	25	2.098.000	5	
INVESTIMENTOS	-	-	-	-	35.901.000	86	
IMOBILIZADO	4.192.000	65	3.185.000	71	3.702.000	9	
DIFERIDO	-	-	-	-	-	-	
TOTAL DO ATIVO	6.444.000	100	4.495.000	100	41.916.000	100	
PASSIVO							
CIRCULANTE	2.518.000	39	2.338.000	52	2.367.000	6	
FORNECEDORES	10.000	0	9.000	0	9.000	0	
OBRIGAÇÕES TRABALHISTAS	37.000	1	54.000	1	73.000	0	
EMPRÉSTIMOS E FINANCIAMENTOS (CP)	1.074.000	17	790.000	18	845.000	2	
OBRIGAÇÕES TRIBUTÁRIAS	740.000	11	588.000	13	99.000	0	
ADIANTAMENTO PARA FUTURO AUMENTO DE CAPITAL	-	-	-	-	659.000	2	
OUTRAS OBRIGAÇÕES	657.000	10	897.000	20	682.000	2	
NÃO CIRCULANTE	4.729.000	73	4.270.000	95	42.723.000	102	
EMPRÉSTIMOS E FINANCIAMENTOS (LP)	1.042.000	16	132.000	3	65.000	0	
DEBÊNTURES	-	-	-	-	-	-	
OUTRAS OBRIGAÇÕES	3.687.000	57	4.138.000	92	42.658.000	102	
PATRIMÔNIO LÍQUIDO	803.000	- 12	2.113.000	- 47	3.174.000	- 8	
CAPITAL SOCIAL	33.692.000	523	33.692.000	750	33.692.000	80	
RESERVAS DE CAPITAL	-	-	-	-	-	-	
AJUSTES DE AVALIAÇÃO PATRIMONIAL	-	-	-	-	-	-	
RESERVAS DE LUCROS	-	-	-	-	-	-	
(-) AÇÕES EM TESOURARIA	-	-	-	-	-	-	
OUTROS (ESPECIFICAR)	-	-	-	-	-	-	
PREJUÍZOS ACUMULADOS	34.495.000	535	35.805.000	797	36.866.000	88	
TOTAL DO PASSIVO	6.444.000	100	4.495.000	100	41.916.000	100	

DEMONSTRATIVOS DOS RESULTADOS DOS EXERCÍCIOS							
EXERCÍCIO FINDO EM →	31/12/2007		31/12/2008		31/12/2009		
CONTAS	RS 1	%	RS 1	%	RS 1	%	
RECEITA BRUTA DAS VENDAS E SERVIÇOS	164.000	110	270.000	110	73.000	111	
DEDUÇÕES	15.000	10	25.000	10	7.000	11	
ABATIMENTOS CONCEDIDOS	-	-	-	-	-	-	
IMPOSTOS INCLUIDOS NO FATURAMENTO	-	-	-	-	-	-	
RECEITA OPERACIONAL LÍQUIDA	149.000	100	245.000	100	66.000	100	
CUSTO DAS MERCADS E SERV VENDIDOS	-	-	-	-	-	-	
RESULTADO OPERACIONAL BRUTO	149.000	100	245.000	100	66.000	100	
DESPESAS OPERACIONAIS	550.000	369	1.151.000	470	1.102.000	1.670	
COM VENDAS	-	-	-	-	-	-	
GERAIS E ADMINISTRATIVAS	546.000	366	1.148.000	469	1.100.000	1.667	
OUTRAS	4.000	3	3.000	1	2.000	3	
DESPESAS FINANCEIRAS LÍQUIDAS	134.000	90	546.000	223	25.000	38	
DESPESAS FINANCEIRAS	137.000	92	546.000	223	25.000	38	
(-) RECEITAS FINANCEIRAS	3.000	2	-	-	-	-	
VARIAÇÕES MONETÁRIAS E CAMBIAS PASSIVAS	-	-	-	-	-	-	
(-) VARIAÇÕES MONETÁRIAS E CAMBIAS ATIVAS	-	-	-	-	-	-	
OUTRAS RECEITAS E DESPESAS	541.000	-	-	-	-	-	
RESULT DA EQUIVALÊNCIA PATRIMONIAL	-	-	-	-	-	-	
VENDA DE BENS E DIREITOS DO ATIVO NÃO CIRCULANTE	-	-	-	-	-	-	
(-) CUSTO DA VENDA	-	-	-	-	-	-	
RECEITAS NÃO OPERACIONAIS	541.000	363	-	-	-	-	
RESULTADO OPERACIONAL ANTES IR E CSLL	6.000	- 359	1.452.000	- 593	1.061.000	- 1.608	
PROVISÃO PARA IMPOSTO DE RENDA	1.000	1	-	-	-	-	
CONTRIBUIÇÃO SOCIAL SOBRE O LUCRO	1.000	1	-	-	-	-	
LUCRO LÍQUIDO ANTES DAS PARTICIPAÇÕES	4.000	- 360	1.452.000	- 593	1.061.000	- 1.608	
DEBÊNTURES	-	-	-	-	-	-	
EMPREGADOS	-	-	-	-	-	-	
ADMINISTRADORES	-	-	-	-	-	-	
OUTRAS (ESPECIFICAR)	-	-	-	-	-	-	
RESULTADO LÍQUIDO DO EXERCÍCIO	4.000	- 360	1.452.000	- 593	1.061.000	- 1.608	
QUANTIDADE DE AÇÕES	6.983.762	//////	6.983.762	//////	6.983.762	//////	
LUCRO/PREJUÍZO POR AÇÃO	0,00057	//////	0,21	//////	0,15	//////	

NOME	CNPJ DO MF	Nº DE CADASTRO
MARCOTEX AGROINDUSTRIA S/A (1)	23.536.204/0001-47	1971

DEMONSTRATIVOS DOS LUCROS OU PREJUÍZOS ACUMULADOS			
EXERCÍCIO FINDO EM →	31/12/2007	31/12/2008	31/12/2009
CONTAS	RS 1	RS 1	RS 1
SALDO NO INÍCIO	- 34.609.000	- 34.495.000	- 35.805.000
AJUSTE DE EXERCÍCIOS ANTERIORES	110.000	142.000	-
CORREÇÃO MONETÁRIA DO SALDO INICIAL	-	-	-
SALDO AJUSTADO E CORRIGIDO	- 34.499.000	- 34.353.000	- 35.805.000
REVERSÃO DE RESERVAS	-	-	-
RESULTADO LÍQUIDO DO EXERCÍCIO	4.000	1.452.000	1.061.000
TRANSFERÊNCIA PARA O ATIVO DIFERIDO (INSRF-54/88)	-	-	-
DISTRIBUIÇÃO	-	-	-
AUMENTO DE CAPITAL	-	-	-
DIVIDENDOS DISTRIBUÍDOS	-	-	-
OUTRAS (ESPECIFICAR)	-	-	-
DESTINAÇÃO PROPOSTA À ASSEMBLÉIA	-	-	-
RESERVAS DE LUCROS	-	-	-
. LEGAL	-	-	-
. LUCROS A REALIZAR	-	-	-
. OUTRAS (ESPECIFICAR)	-	-	-
DIVIDENDOS	-	-	-
IRF SOBRE O LUCRO LÍQUIDO – LEI 7.713/88	-	-	-
SALDO NO FIM	- 34.495.000	- 35.805.000	- 36.866.000

ÍNDICES E INDICADORES			
EXERCÍCIO FINDO EM →	31/12/2007	31/12/2008	31/12/2009
LIQUIDEZ CORRENTE	0,56	0,09	0,09
LIQUIDEZ GERAL	0,89	0,56	0,98
AUTO FINANCIAMENTO DO IMOBILIZADO (%)	- 19,16	- 66,34	- 8,01
ESTRUTURA OPERACIONAL	0,28	0,05	0,01
RENTABILIDADE DO ATIVO TOTAL (%)	- 0,06	- 32,30	- 2,53
RENTABILIDADE DO CAPITAL PRÓPRIO (%)	- 0,50	- 68,72	- 33,43
CAPITAL PRÓPRIO / ATIVO TOTAL (%)	- 12,46	- 47,01	- 7,57
GRAU DE ENDIVIDAMENTO (%)	112,46	147,01	107,57
VALOR NOMINAL DA AÇÃO	-	-	-
VALOR PATRIMONIAL DA AÇÃO NO BALANÇO	- 0,11	- 0,30	- 0,45
VALOR PATRIMONIAL DA AÇÃO APOS A ASSEMBLÉIA	- 0,11	- 0,30	- 0,03465

AUDITORIA CONTÁBIL	
EXERCÍCIO	AUDITORES
31/12/2007	- Veeck & Cia - Auditores
31/12/2008	- GAMA & CIA Auditores Independentes
31/12/2009	- GAMA & CIA Auditores Independentes

OBSERVAÇÕES
- Empresa com as atividades de produção própria encerradas desde o exercício de 2007, com o arrendamento de suas instalações e equipamentos a terceiros, e com Passivo a Descoberto desde 2006;
- Situação Cadastral Ativa no Cadastro Nacional da Pessoa Jurídica - CNPJ, em 18/01/2020;
- Empresa dispensada da apresentação das Demonstrações dos Fluxos de Caixa, por se tratar de companhia fechada com PL inferior a R\$ 2 milhões (§ 6º, do Artigo 176, da Lei nº 6.404/76);
- (1) Empresa dispensada do registro de que trata a Resolução CVM nº 10, de 03/11/2020, por estar enquadrada no Artigo 21 da Lei nº 8.167/91;
- Para a oferta, foi considerado o valor de R\$ 0,00891, correspondentes ao Valor Patrimonial calculado com base nas Demonstrações Financeiras de 31/12/2005.
-
-
-
-
-



PERFIL DE EMPRESA

EMPRESA											
CNPJ DO MF		NOME						Nº DE CADASTRO			
02.802.091/0001-04		MARICULTURA NETUNO S/A - EM RECUPERAÇÃO JUDICIAL (2)						2267			
CONSTITUIÇÃO	FORO	UF	CATEGORIA	COND. JUNTO A CVM		Nº DO REGISTRO	GRUPO EMPRESARIAL	Nº			
13/10/1998	RECIFE	PE	Fechada	Dispensada do Registro		-	-	-			
SETOR DE ATIVIDADES		RAMO DE ATIVIDADES			ATIVIDADES/PRODUTOS PRINCIPAIS						
Primário		PESCA - Produtos Alimentares			Criação de camarões em água salgada e salobra.						
DATA DO PROJETO	Nº RESOLUÇÃO	LOCALIZAÇÃO				UF	ESTÁGIO	DATA DO ESTÁGIO			
06/12/1999	11.206	ITAPISSUMA				PE	Concluído	11/08/2006			
DEPARTAMENTO DE ACIONISTAS											
TIPO LOG	NOME LOG			NUMERO	COMPLEMENTO	BAIRRO					
Avenida	Mal Mascarenhas Moraes			1523	Térreo	Imbiribeira					
CIDADE	UF	CEP	FONE(S)	FAX	CONTATO	E-MAIL					
RECIFE	PE	51150-000	(81) 2121-6867 (81) 2121-6868	(81) 2121-6879	Hugo Ismael Campos Bahamondes	netuno@netuno.ind.br lucianar@netuno.ind.br					
SEDE											
TIPO LOG	NOME LOG			NUMERO	COMPLEMENTO	BAIRRO					
Rodovia	BR 101, Norte - Km 37			s/nº	Est. Pasmado-Km 12	Engº Porto e Salina					
CIDADE	UF	CEP	FONE(S)	FAX	CONTATO	E-MAIL					
ITAPISSUMA	PE	53700-000	(81) 2121-6868	(81) 3338-2109	Sérgio Collaferri Filho	netuno@netuno.ind.br sergio@netuno.ind.br					
ASSESSORIA CONTÁBIL											
NOME											CNPJ/CPF DO MF
-											-
TIPO LOG	NOME LOG			NUMERO	COMPLEMENTO	BAIRRO					
-											-
CIDADE	UF	CEP	FONE(S)	FAX	CONTATO	E-MAIL					
-											-
INSTITUIÇÃO DEPOSITÁRIA											
NOME											CNPJ DO MF
-											-
DEPARTAMENTO											-
TIPO LOG	NOME LOG			NUMERO	COMPLEMENTO	BAIRRO					
-											-
CIDADE	UF	CEP	FONE(S)	FAX	CONTATO	E-MAIL					
-											-
ADMINISTRAÇÃO											
CONSELHO DE ADMINISTRAÇÃO						DIRETORIA EXECUTIVA					
DATA DA ELEIÇÃO:		TÉRMINO DO MANDATO:		DATA DA ELEIÇÃO:		TÉRMINO DO MANDATO:					
28/05/2024		28/05/2027		20/06/2024		20/06/2027					
MEMEBROS		CPF DO MF		CARGO		MEMEBROS		CPF DO MF		CARGO	
- Hugo Ismael Campos Bahamondes		215.365.893-49		- Presidente		- Hugo Ismael Campos Bahamondes		215.365.893-49		- Diretor Presidente	
- Alexandre de Queiroz Colaferrri		652.686.444-91		- Vice-Presidente		- Cicero Leite de Moraes		555.541.444-20		- Diretor Técnico	
- Sérgio Colaferrri Filho		652.891.024-34		- Conselheiro		-		-		-	
-		-		-		-		-		-	
-		-		-		-		-		-	
-		-		-		-		-		-	
-		-		-		-		-		-	
CAPITAL SOCIAL											
AUTORIZADO		SUBSCRITO		INTEGRALIZADO		VR.NOMINAL		DATA		MOEDA	
33.106.924,30		33.106.924,30		33.106.924,30		-		20/12/2023		R\$	
COMPOSIÇÃO											
EVOLUÇÃO DO CAPITAL INTEGRALIZADO											
QUANTIDADE DE AÇÕES			EXERCÍCIO FINDO EM		31/12/2020		31/12/2021		31/12/2022		
EFC	AUTORIZADO	SUBSCRITO	MOVIMENTAÇÃO		RS 1	%	RS 1	%	RS 1	%	
ON	-	548.887	CAPITAL ANTERIOR		33.106.924	100	33.106.924	100	33.106.924	100	
PNA	-	1.514.804	AUMENTO/REDUÇÃO		-	-	-	-	-	-	
PNB	-	6.866.366	REC. DE SUBSCRIÇÃO		-	-	-	-	-	-	
-	-	-	INCORP. RESERVAS		-	-	-	-	-	-	
-	-	-	REDUÇÃO DO CAPITAL		-	-	-	-	-	-	
-	-	-	CONV DE DEBÊNTURES		-	-	-	-	-	-	
-	-	-	OUTROS (ESPECIFICAR)		-	-	-	-	-	-	
TOTAIS	-	8.930.057	CAPITAL NOVO		33.106.924	100	33.106.924	100	33.106.924	100	
CONTROLE ACIONÁRIO											
ACIONISTAS											DATA
											20/12/2023
ACIONISTAS		CNPJ/CPF DO MF	% S.CAP.VOTANTE		CONTROLADOR:			CNPJ DO MF:			
- Netuno Alimentos S/A		00.580.504/0001-28	76,14		- Netuno Alimentos S/A			00.580.504/0001-28			
- Sílvio Santos Participações S/A		43.350.131/0001-01	10,00		ACIONISTAS			CNPJ/CPF DO MF		% S.CAP.VOTANTE	
- Eduardo Cavalcanti de Oliveira Maciel		002.201.674-00	9,93		- Sérgio Collaferri Filho			652.891.024-34		33,33	
- Outros Acionistas		-	3,93		- Alexandre de Queiroz Colaferrri			652.686.444-91		33,33	
-		-	-		- Hugo Ismael Campos Bahamondes			215.365.893-49		33,33	
-		-	-		CONTROLADOR:			CNPJ DO MF:			
-		-	-		-			-			
-		-	-		ACIONISTAS			CNPJ/CPF DO MF		% S.CAP.VOTANTE	
-		-	-		-			-		-	
AÇÕES DO FINOR											
BENEFÍCIOS				VANTAGENS/RESTRICÇÕES							
DATA DA ASSEMBL.	BONIFICAÇÕES (%)	TIPO BONIFICAÇÃO	DIVIDENDOS P/AÇÃO	EFC	DESCRIÇÃO						
-	-	-	-	-	Prioridade na distribuição do dividendo mínimo correspondente à sua participação no rateio do dividendo obrigatório de 25% (vinte e cinco por cento) do lucro líquido, de que trata o Artigo 41, §2º, item "b", do Estatuto, não podendo o disposto nos artigos 194 a 197, e os parágrafos 3º e 4º, do artigo 202, da Lei nº 6.404/76, prejudicar o direito das ações preferenciais de receber o aludido dividendo mínimo prioritário, conforme estabelece o artigo 203, da Lei das Sociedades por Ações;						
-	-	-	-	-	Participação integral nos resultados da Sociedade, de modo que a nenhuma outra espécie ou classe de ações sejam atribuídas vantagens patrimoniais superiores;						
-	-	-	-	-	Prioridade no reembolso do capital, no caso de dissolução da Sociedade;						
-	-	-	-	-	Sem direito a voto e sem direito de preferência, enquanto em nome do FINOR.						
TIPO DE BONIFICAÇÃO											
1 - Emissão de Ações; 2 - Alteração do Valor Nominal; 3 - Alteração do Valor Unitário											

NOME	CNPJ DO MF	Nº DE CADASTRO
MARICULTURA NETUNO S/A - EM RECUPERAÇÃO JUDICIAL (2)	02.802.091/0001-04	2267

BALANÇOS PATRIMONIAIS						
EXERCÍCIO FINDO EM →	31/12/2020		31/12/2021		31/12/2022	
CONTAS	R\$ 1	%	R\$ 1	%	R\$ 1	%
ATIVO						
CIRCULANTE	-	-	-	-	-	-
DISPONIBILIDADES	-	-	-	-	-	-
REALIZÁVEL A CURTO PRAZO	-	-	-	-	-	-
ESTOQUES	-	-	-	-	-	-
OUTROS CRÉDITOS	-	-	-	-	-	-
DESPESAS ANTECIPADAS	-	-	-	-	-	-
NÃO CIRCULANTE	62.284.000	100	61.896.000	100	61.601.000	100
COLIGADAS	2.565.000	4	2.366.000	4	2.308.000	4
DEPÓSITOS JUDICIAIS	688.000	1	688.000	1	688.000	1
IMOBILIZADO	59.028.000	95	58.839.000	95	58.602.000	95
OUTROS CRÉDITOS	3.000	0	3.000	0	3.000	0
TOTAL DO ATIVO	62.284.000	100	61.896.000	100	61.601.000	100
PASSIVO						
CIRCULANTE	194.000	0	63.000	0	55.000	0
FORNECEDORES	13.000	0	19.000	0	-	-
OBRIGAÇÕES SOCIAIS E TRABALHISTAS	-	-	-	-	-	-
EMPRÉSTIMOS E FINANCIAMENTOS (CP)	-	-	-	-	-	-
OBRIGAÇÕES TRIBUTÁRIAS E FISCAIS	138.000	0	1.000	0	12.000	0
CREDORES DIVERSOS	-	-	-	-	-	-
OUTRAS OBRIGAÇÕES	43.000	0	43.000	0	43.000	0
NÃO CIRCULANTE	25.947.000	42	25.947.000	42	25.989.000	42
EMPRÉSTIMOS E FINANCIAMENTOS (LP)	-	-	-	-	-	-
IMPOSTOS DIFERIDOS / PROVISÃO PARA CONTIGÊNCIAS	16.520.000	27	16.520.000	27	16.562.000	27
PARTES RELACIONADAS	9.427.000	15	9.427.000	15	9.427.000	15
PATRIMÔNIO LÍQUIDO	36.143.000	58	35.886.000	58	35.557.000	58
CAPITAL SOCIAL	33.107.000	53	33.107.000	53	33.107.000	54
RESERVAS DE CAPITAL	222.000	0	222.000	0	222.000	0
AJUSTES DE AVALIAÇÃO PATRIMONIAL	32.056.000	51	32.056.000	52	32.056.000	52
RESERVAS DE LUCROS	-	-	-	-	-	-
(-) AÇÕES EM TESOURARIA	-	-	-	-	-	-
RESERVA DE REAVALIAÇÃO	-	-	-	-	-	-
PREJUÍZOS ACUMULADOS	29.242.000	47	29.499.000	48	29.828.000	48
TOTAL DO PASSIVO	62.284.000	100	61.896.000	100	61.601.000	100

DEMONSTRATIVOS DOS RESULTADOS DOS EXERCÍCIOS						
EXERCÍCIO FINDO EM →	31/12/2020		31/12/2021		31/12/2022	
CONTAS	R\$ 1	%	R\$ 1	%	R\$ 1	%
RECEITA BRUTA DAS VENDAS E SERVIÇOS	-	-	-	-	-	-
DEDUÇÕES	-	-	-	-	-	-
ABATIMENTOS CONCEDIDOS	-	-	-	-	-	-
IMPOSTOS INCLUIDOS NO FATURAMENTO	-	-	-	-	-	-
RECEITA OPERACIONAL LÍQUIDA	-	-	-	-	-	-
CUSTO DAS MERCADS E SERVS VENDIDOS	-	-	-	-	-	-
RESULTADO OPERACIONAL BRUTO	-	-	-	-	-	-
DESPESAS OPERACIONAIS	283.000	-	201.000	-	274.000	-
COM VENDAS	-	-	-	-	-	-
GERAIS E ADMINISTRATIVAS	283.000	-	201.000	-	274.000	-
OUTRAS	-	-	-	-	-	-
DESPESAS FINANCEIRAS LÍQUIDAS	3.000	-	56.000	-	55.000	-
DESPESAS FINANCEIRAS	3.000	-	56.000	-	55.000	-
(-) RECEITAS FINANCEIRAS	-	-	-	-	-	-
VARIAÇÕES MONETÁRIAS E CAMBIAIS PASSIVAS	-	-	-	-	-	-
(-) VARIAÇÕES MONETÁRIAS E CAMBIAIS ATIVAS	-	-	-	-	-	-
OUTRAS RECEITAS E DESPESAS	-	-	-	-	-	-
RESULT DA EQUIVALÊNCIA PATRIMONIAL	-	-	-	-	-	-
VENDA DE BENS E DIREITOS DO ATIVO NÃO CIRCULANTE	-	-	-	-	-	-
(-) CUSTO DA VENDA	-	-	-	-	-	-
OUTRAS	-	-	-	-	-	-
RESULTADO OPERACIONAL ANTES IR E CSLL	286.000	-	257.000	-	329.000	-
PROVISÃO PARA IMPOSTO DE RENDA E CSLL	-	-	-	-	-	-
CONTRIBUIÇÃO SOCIAL SOBRE O LUCRO	-	-	-	-	-	-
LUCRO LÍQUIDO ANTES DAS PARTICIPAÇÕES	286.000	-	257.000	-	329.000	-
DEBÊNTURES	-	-	-	-	-	-
EMPREGADOS	-	-	-	-	-	-
ADMINISTRADORES	-	-	-	-	-	-
OUTRAS (ESPECIFICAR)	-	-	-	-	-	-
RESULTADO LÍQUIDO DO EXERCÍCIO	286.000	-	257.000	-	329.000	-
QUANTIDADE DE AÇÕES	8.930.057	///////	8.930.057	///////	8.930.057	///////
LUCRO/PREJUÍZO POR AÇÃO	0,03203	///////	0,02878	///////	0,03684	///////

NOME	GNPJ DO MF	Nº DE CADASTRO
MARICULTURA NETUNO S/A - EM RECUPERAÇÃO JUDICIAL (2)	02.802.091/0001-04	2267

DEMONSTRATIVOS DOS LUCROS OU PREJUÍZOS ACUMULADOS			
EXERCÍCIO FINDO EM →	31/12/2020	31/12/2021	31/12/2022
CONTAS	RS 1	RS 1	RS 1
SALDO NO INÍCIO	- 28.956.000	- 29.242.000	- 29.499.000
AJUSTE DE EXERCÍCIOS ANTERIORES	-	-	-
CORREÇÃO MONETÁRIA DO SALDO INICIAL	-	-	-
SALDO AJUSTADO E CORRIGIDO	- 28.956.000	- 29.242.000	- 29.499.000
REVERSÃO DE RESERVAS	-	-	-
RESULTADO LÍQUIDO DO EXERCÍCIO	- 286.000	- 257.000	- 329.000
TRANSFERÊNCIA PARA O ATIVO DIFERIDO (INSRF-54/88)	-	-	-
DISTRIBUIÇÃO	-	-	-
AUMENTO DE CAPITAL	-	-	-
DIVIDENDOS DISTRIBUÍDOS	-	-	-
OUTRAS (ESPECIFICAR)	-	-	-
DESTINAÇÃO PROPOSTA À ASSEMBLÉIA	-	-	-
RESERVAS DE LUCROS	-	-	-
. LEGAL	-	-	-
. LUCROS A REALIZAR	-	-	-
. OUTRAS (ESPECIFICAR)	-	-	-
DIVIDENDOS	-	-	-
IRF SOBRE O LUCRO LÍQUIDO - LEI 7.713/88	-	-	-
SALDO NO FIM	- 29.242.000	- 29.499.000	- 29.828.000

ÍNDICES E INDICADORES			
EXERCÍCIO FINDO EM →	31/12/2020	31/12/2021	31/12/2022
LIQUIDEZ CORRENTE	-	-	-
LIQUIDEZ GERAL	13,22	37,56	41,96
AUTO FINANCIAMENTO DO IMOBILIZADO (%)	60,52	60,28	59,97
ESTRUTURA OPERACIONAL	-	-	-
RENTABILIDADE DO ATIVO TOTAL (%)	0,46	0,42	0,53
RENTABILIDADE DO CAPITAL PRÓPRIO (%)	0,79	0,72	0,93
CAPITAL PRÓPRIO / ATIVO TOTAL (%)	58,03	57,98	57,72
GRAU DE ENDIVIDAMENTO (%)	41,97	42,02	42,28
VALOR NOMINAL DA AÇÃO	-	-	-
VALOR PATRIMONIAL DA AÇÃO NO BALANÇO	4,05	4,02	3,98
VALOR PATRIMONIAL DA AÇÃO APÓS A ASSEMBLÉIA	4,05	4,02	3,98

AUDITORIA CONTÁBIL	
EXERCÍCIO	AUDITORES
31/12/2020	- Lopes, Machado Auditores, Tax, Consultants & Business Advisers
31/12/2021	- Lopes, Machado Auditores, Tax, Consultants & Business Advisers
31/12/2022	- Lopes, Machado Auditores, Tax, Consultants & Business Advisers

OBSERVAÇÕES
- Empresa em Recuperação Judicial desde 2014 e com as atividades paralisadas, pelo menos, desde 2011 (sem faturamento);
- Situação Cadastral Ativa no Cadastro Nacional da Pessoa Jurídica - CNPJ, em 03/11/2005;
- (2) Empresa dispensada do registro de que trata a Resolução CVM nº 10, de 03/11/2020, por estar enquadrada no § 3º, inciso III, e § 4º, do seu Artigo 2º.
- Para a oferta, foi considerado o valor de R\$ 3,71, correspondente ao Valor Unitário da Ação.

NOME	CNPJ DO MF	Nº DE CADASTRO
NORDESTE INDL EQUIPS PROT EXP S/A-NORPEX (2)	41.212.366/0001-01	2182

BALANÇOS PATRIMONIAIS							
EXERCÍCIO FINDO EM →		31/12/2000		31/12/2001		31/12/2002	
CONTAS	ATIVO	R\$ 1	%	R\$ 1	%	R\$ 1	%
CIRCULANTE		888.463	4	1.281.372	5	1.035.843	4
DISPONIBILIDADES		3.103	0	16.067	0	129.884	0
REALIZÁVEL A CURTO PRAZO		96.228	0	112.565	0	210.233	1
ESTOQUES		209.458	1	691.692	3	371.589	1
OUTROS CRÉDITOS		34.562	0	447.589	2	324.137	1
DESPESAS ANTECIPADAS		545.112	2	13.459	0	-	-
NÃO CIRCULANTE		21.338.400	#VALOR!	23.626.896	95	27.844.566	96
REALIZÁVEL A LONGO PRAZO		25.687	0	30.499	0	47.528	0
INVESTIMENTOS		7.411.655	33	10.604.418	43	13.313.397	46
IMOBILIZADO		13.901.058	63	12.991.979	52	14.483.641	50
INTANGÍVEL		-	#VALOR!	-	-	-	-
TOTAL DO ATIVO		22.226.863	#VALOR!	24.908.268	100	28.880.409	100
PASSIVO		R\$ 1	%	R\$ 1	%	R\$ 1	%
CIRCULANTE		219.274	1	331.690	1	550.207	2
FORNECEDORES		24.707	0	25.174	0	193.754	1
OBRIGAÇÕES TRABALHISTAS		12.225	0	47.672	0	56.548	0
EMPRÉSTIMOS E FINANCIAMENTOS (CP)		16.078	0	54.012	0	42.310	0
OBRIGAÇÕES TRIBUTÁRIAS		39.801	0	151.299	1	247.304	1
ADIANTAMENTO DE CLIENTES		23.865	0	-	-	-	-
OUTRAS OBRIGAÇÕES		102.598	0	53.533	0	10.291	0
NÃO CIRCULANTE		13.002.348	58	15.566.813	62	13.964.290	48
EMPRÉSTIMOS E FINANCIAMENTOS (LP)		-	-	722.653	3	3.968.444	14
OBRIGAÇÕES FISCAIS		-	-	-	-	-	-
DEBÊNTURES NÃO CONVERSÍVEIS		13.002.348	58	14.844.160	60	9.995.846	35
PATRIMÔNIO LÍQUIDO		9.005.241	41	9.009.765	36	14.365.912	50
CAPITAL SOCIAL		9.117.287	41	9.117.287	37	14.470.498	50
RESERVAS DE CAPITAL		375	0	375	0	677	0
AJUSTES DE AVALIAÇÃO PATRIMONIAL		-	-	-	-	-	-
RESERVAS DE LUCROS		-	-	-	-	24.796	0
(-) AÇÕES EM TESOURARIA		-	-	-	-	-	-
RESERVA DE REAVALIAÇÃO		-	-	-	-	-	-
PREJUÍZOS ACUMULADOS		112.421	1	107.897	0	130.059	0
TOTAL DO PASSIVO		22.226.863	100	24.908.268	100	28.880.409	100

DEMONSTRATIVOS DOS RESULTADOS DOS EXERCÍCIOS							
EXERCÍCIO FINDO EM →		31/12/2000		31/12/2001		31/12/2002	
CONTAS		R\$ 1	%	R\$ 1	%	R\$ 1	%
RECEITA BRUTA DAS VENDAS E SERVIÇOS		1.259.127	741	2.589.240	1.151	2.160.639	582
DEDUÇÕES		-	-	-	-	-	-
ABATIMENTOS CONCEDIDOS		53.312	31	141.516	63	150.704	41
IMPOSTOS INCLUIDOS NO FATURAMENTO		234.717	138	459.728	204	391.660	105
RECEITA OPERACIONAL LÍQUIDA		971.098	571	1.987.996	884	1.618.275	436
CUSTO DAS MERCADORIAS E SERVIÇOS VENDIDOS		801.177	471	1.763.006	784	1.246.999	336
RESULTADO OPERACIONAL BRUTO		169.921	100	224.990	100	371.276	100
DESPESAS OPERACIONAIS		326.764	192	173.228	77	297.951	80
COM VENDAS		7.471	4	11.019	5	41.138	11
GERAIS E ADMINISTRATIVAS		28.105	17	103.574	46	62.821	17
OUTRAS		291.188	171	58.635	26	193.992	52
DESPESAS FINANCEIRAS LÍQUIDAS		13.959	8	37.420	17	95.184	26
DESPESAS FINANCEIRAS		18.981	11	39.409	18	96.198	26
(-) RECEITAS FINANCEIRAS		5.022	3	1.989	1	1.014	0
VARIAÇÕES MONETÁRIAS E CAMBIAS PASSIVAS		-	-	-	-	-	-
(-) VARIAÇÕES MONETÁRIAS E CAMBIAS ATIVAS		-	-	-	-	-	-
OUTRAS RECEITAS E DESPESAS		-	-	4.868	2	-	-
RESULT DA EQUIVALÊNCIA PATRIMONIAL		-	-	-	-	-	-
VENDA DE BENS E DIREITOS DO ATIVO NÃO CIRCULANTE		-	-	-	-	-	-
(-) CUSTO DA VENDA		-	-	-	-	-	-
OUTRAS		-	-	4.868	2	-	-
RESULTADO OPERACIONAL ANTES IR E CSLL		170.802	101	9.474	4	21.859	6
PROVISÃO PARA IMPOSTO DE RENDA E CSLL		-	-	2.151	1	-	-
CONTRIBUIÇÃO SOCIAL SOBRE O LUCRO		-	-	1.291	1	-	-
LUCRO LÍQUIDO ANTES DAS PARTICIPAÇÕES		170.802	101	6.032	3	21.859	6
DEBÊNTURES		-	-	-	-	-	-
EMPREGADOS		-	-	-	-	-	-
ADMINISTRADORES		-	-	-	-	-	-
OUTRAS (ESPECIFICAR)		-	-	-	-	-	-
RESULTADO LÍQUIDO DO EXERCÍCIO		170.802	101	6.032	3	21.859	6
QUANTIDADE DE AÇÕES		2.058.463	//////	2.058.463	//////	3.757.895	//////
LUCRO/PREJUÍZO POR AÇÃO		0,08298	//////	0,00293	//////	0,00582	//////



PERFIL DE EMPRESA

EMPRESA										
CNPJ DO MF		NOME					Nº DE CADASTRO			
12.864.575/0001-31		NORDESTE VERDE VALE S/A - NVV (1)					2041			
CONSTITUIÇÃO	FORO	UF	CATEGORIA	COND. JUNTO A CVM	Nº DO REGISTRO	GRUPO EMPRESARIAL	Nº			
18/03/1988	CARPINA	PE	Fechada	Registro Cancelado de Ofício	-	-	-			
SETOR DE ATIVIDADES		RAMO DE ATIVIDADES			ATIVIDADES/PRODUTOS PRINCIPAIS					
Primário		PECUÁRIA - Pecuária Bovina de Corte			Criação de bovinos para corte.					
DATA DO PROJETO	Nº RESOLUÇÃO	LOCALIZAÇÃO			UF	ESTAGIO	DATA DO ESTAGIO			
26/01/1990 20/12/1991	10.536 10.712	SÃO DESIDÉRIO			BA	Concluído	05/10/1999			
DEPARTAMENTO DE ACIONISTAS										
TIPO LOG	NOME LOG			NUMERO	COMPLEMENTO	BAIRRO				
-	O MESMO DA SEDE			-	-	-				
CIDADE	UF	CEP	FONE(S)	FAX	CONTATO	E-MAIL				
-	-	-	-	-	-	-				
SEDE										
TIPO LOG	NOME LOG			NUMERO	COMPLEMENTO	BAIRRO				
Rodovia	BR 406 - Km 72			s/nº	-	Zona Rural				
CIDADE	UF	CEP	FONE(S)	FAX	CONTATO	E-MAIL				
CARPINA	PE	55813-530	(81) 3326-3909 (81) 2121-7000 (81) 3419-1014	-	Hilson de Brito Macêdo Filho	ana.luiza@redematrix.com.br milena.vieira@gruponordeste.com.br gabrielle.fernandes@ciasecuritizadora.com.br				
ASSESSORIA CONTÁBIL										
NOME						CNPJ/CPF DO MF				
DIOGENES PINTO SANTA ROSA						063.367.014-68				
TIPO LOG	NOME LOG			NUMERO	COMPLEMENTO	BAIRRO				
Avenida	Manoel Borba			234	6º andar - Sala 606	Boa Vista				
CIDADE	UF	CEP	FONE(S)	FAX	CONTATO	E-MAIL				
RECIFE	PE	50070-000	(81) 3221-5477	(81) 3221-5477	-	-				
INSTITUIÇÃO DEPOSITÁRIA										
NOME		CNPJ DO MF		DEPARTAMENTO						
-		-		-						
TIPO LOG	NOME LOG			NUMERO	COMPLEMENTO	BAIRRO				
-	-			-	-	-				
CIDADE	UF	CEP	FONE(S)	FAX	CONTATO	E-MAIL				
-	-	-	-	-	-	-				
ADMINISTRAÇÃO										
CONSELHO DE ADMINISTRAÇÃO					DIRETORIA EXECUTIVA					
DATA DA ELEIÇÃO:		TERMINO DO MANDATO:		DATA DA ELEIÇÃO:		TERMINO DO MANDATO:				
16/09/2008		15/09/2011		16/09/2008		15/09/2011				
MEMBROS		CPF DO MF	CARGO		MEMBROS		CPF DO MF	CARGO		
- Hilson de Brito Macêdo		050.338.294-91	- Presidente		- Hilson de Brito Macêdo		050.338.294-91	- Diretor Presidente		
- Hilson de Brito Macêdo Filho		103.634.914-49	- Conselheiro		- Zélia Freire Macêdo		050.338.104-72	- Diretora Administrativa/Financeira		
- Paulo Sérgio Freire Macêdo		054.150.554-87	- Conselheiro		-		-	-		
-		-	-		-		-	-		
-		-	-		-		-	-		
-		-	-		-		-	-		
-		-	-		-		-	-		
-		-	-		-		-	-		
-		-	-		-		-	-		
CAPITAL SOCIAL										
AUTORIZADO		SUBSCRITO		INTEGRALIZADO		VR. NOMINAL	DATA	MOEDA		
90.000.000,00		9.654.270,25		9.654.270,25		-	06/10/2009	R\$		
COMPOSIÇÃO			EVOLUÇÃO DO CAPITAL INTEGRALIZADO							
QUANTIDADE DE AÇÕES			EXERCÍCIO FINDO EM →		31/12/2006		31/12/2007		31/12/2008	
EFC	AUTORIZADO	SUBSCRITO	MOVIMENTAÇÃO		RS 1	%	RS 1	%	RS 1	%
ON	-	16.466.058	CAPITAL ANTERIOR		9.654.270	100	9.654.270	100	9.654.270	100
PNA	-	19.163.029	AUMENTO/REDUÇÃO		-	-	-	-	-	-
-	-	-	.REC. DE SUBSCRIÇÃO		-	-	-	-	-	-
-	-	-	.INCRP. RESERVAS		-	-	-	-	-	-
-	-	-	.REDUÇÃO DO CAPITAL		-	-	-	-	-	-
-	-	-	.CONV DE DEBÊNTURES		-	-	-	-	-	-
-	-	-	.OUTROS (ESPECIFICAR)		-	-	-	-	-	-
TOTAIS	-	35.649.087	CAPITAL NOVO		9.654.270	100	9.654.270	100	9.654.270	100
CONTROLE ACIONÁRIO							DATA		06/10/2009	
ACIONISTAS		CNPJ/CPF DO MF	% S/CAP. VOTANTE		CONTROLADOR:			CNPJ DO MF:		
- Hilson de Brito Macêdo		050.338.294-91	62,00		ACIONISTAS			-		
- Hilson de Brito Macêdo Filho		103.634.914-49	9,50		-			-		
- Paulo Sérgio Freire Macêdo		054.150.554-87	9,50		-			-		
- Zélia Freire Macêdo		050.338.104-72	9,50		-			-		
- Paulo Otávio Freire Macêdo		313.824.874-87	9,50		-			-		
-		-	-		-			-		
-		-	-		-			-		
-		-	-		-			-		
-		-	-		-			-		
-		-	-		-			-		
-		-	-		-			-		
AÇÕES DO FINOR										
BENEFÍCIOS				VANTAGENS/RESTRICÇÕES						
DATA DA ASSEMBL.	BONIFICAÇÕES (%)	TIPO BONIFICAÇÃO	DIVIDENDOS P/AÇÃO	EFC	DESCRIÇÃO					
-	-	-	-	-	-					
-	-	-	-	-	-					
-	-	-	-	-	-					
-	-	-	-	PNA	- Prioridade na distribuição do dividendo mínimo correspondente à sua participação no rateio do dividendo obrigatório de 25% (vinte e cinco por cento) do lucro líquido, de que trata o artigo 39, do Estatuto Social, não podendo o disposto nos Artigos 194 a 197 e os parágrafos 3º e 4º do Artigo 202, da Lei nº 6.404/76, prejudicar o direito das ações preferenciais classe "A" de receber o aludido dividendo mínimo prioritário, conforme estabelece o Artigo 203 da citada Lei; - Participação integral nos resultados da Sociedade, de modo que não poderão ser atribuídas vantagens patrimoniais superiores a nenhuma outra espécie ou classe de ações; - Sem direito a voto e sem direito de preferência, enquanto em nome do FINOR.					
TIPO DE BONIFICAÇÃO										
1 - Emissão de Ações; 2 - Alteração do Valor Nominal; 3 - Alteração do Valor Unitário										

NOME	CNPJ DO MF	Nº DE CADASTRO
NORDESTE VERDE VALE S/A - NVV (1)	12.864.575/0001-31	2041

BALANÇOS PATRIMONIAIS						
EXERCÍCIO FINDO EM →	31/12/2006		31/12/2007		31/12/2008	
CONTAS	RS 1	%	RS 1	%	RS 1	%
ATIVO						
CIRCULANTE	20.595	0	20.000	0	20.000	0
DISPONIBILIDADES	595	0	-	-	-	-
REALIZÁVEL A CURTO PRAZO	-	-	-	-	-	-
ESTOQUES	20.000	0	20.000	0	20.000	0
OUTROS CRÉDITOS	-	-	-	-	-	-
DESPESAS ANTECIPADAS	-	-	-	-	-	-
NÃO CIRCULANTE	7.984.244	100	6.636.929	100	5.585.849	100
REALIZÁVEL A LONGO PRAZO	-	-	-	-	-	-
INVESTIMENTOS	-	-	-	-	-	-
IMOBILIZADO	3.294.435	41	2.935.665	44	2.624.838	47
DIFERIDO	4.689.809	59	3.701.264	56	2.961.011	53
TOTAL DO ATIVO	8.004.839	100	6.656.929	100	5.605.849	100
PASSIVO						
CIRCULANTE	743.364	9	742.770	11	1.165	0
FORNECEDORES	-	-	-	-	-	-
OBRIGAÇÕES TRABALHISTAS	1.165	0	1.165	0	1.165	0
EMPRÉSTIMOS E FINANCIAMENTOS (CP)	-	-	-	-	-	-
OBRIGAÇÕES TRIBUTÁRIAS	-	-	-	-	-	-
ADIANTAMENTO PARA FUTURO AUMENTO DE CAPITAL	-	-	-	-	-	-
OUTRAS OBRIGAÇÕES	742.199	9	741.605	11	-	-
NÃO CIRCULANTE	226.796	3	176.213	3	923.671	16
EMPRÉSTIMOS E FINANCIAMENTOS (LP)	-	-	-	-	-	-
DEBÊNTURES	226.796	3	176.213	3	74.740	1
OUTRAS OBRIGAÇÕES	-	-	-	-	848.931	15
PATRIMÔNIO LÍQUIDO	7.034.679	88	5.737.946	86	4.681.013	84
CAPITAL SOCIAL	9.654.270	121	9.654.270	145	9.654.270	172
RESERVAS DE CAPITAL	-	-	-	-	-	-
AJUSTES DE AVALIAÇÃO PATRIMONIAL	-	-	-	-	-	-
RESERVAS DE LUCROS	-	-	-	-	-	-
(-) AÇÕES EM TESOURARIA	-	-	-	-	-	-
OUTROS (ESPECIFICAR)	-	-	-	-	-	-
PREJUÍZOS ACUMULADOS	2.619.591	33	3.916.324	59	4.973.257	89
TOTAL DO PASSIVO	8.004.839	100	6.656.929	100	5.605.849	100

DEMONSTRATIVOS DOS RESULTADOS DOS EXERCÍCIOS						
EXERCÍCIO FINDO EM →	31/12/2006		31/12/2007		31/12/2008	
CONTAS	RS 1	%	RS 1	%	RS 1	%
RECEITA BRUTA DAS VENDAS E SERVIÇOS	-	#DIV/0!	-	#DIV/0!	-	#DIV/0!
DEDUÇÕES	-	#DIV/0!	-	#DIV/0!	-	#DIV/0!
ABATIMENTOS CONCEDIDOS	-	#DIV/0!	-	#DIV/0!	-	#DIV/0!
IMPOSTOS INCLuíDOS NO FATURAMENTO	-	#DIV/0!	-	#DIV/0!	-	#DIV/0!
RECEITA OPERACIONAL LÍQUIDA	-	#DIV/0!	-	#DIV/0!	-	#DIV/0!
CUSTO DAS MERCADIS E SERV. VENDIDOS	-	#DIV/0!	-	#DIV/0!	-	#DIV/0!
RESULTADO OPERACIONAL BRUTO	-	#DIV/0!	-	#DIV/0!	-	#DIV/0!
DESPESAS OPERACIONAIS	2.619.591	#DIV/0!	1.296.733	#DIV/0!	1.051.079	#DIV/0!
COM VENDAS	-	#DIV/0!	-	#DIV/0!	-	#DIV/0!
GERAIS E ADMINISTRATIVAS	415.005	#DIV/0!	937.963	#DIV/0!	310.827	#DIV/0!
AMORTIZAÇÃO DO DIFERIDO	2.204.586	#DIV/0!	358.770	#DIV/0!	740.252	#DIV/0!
DESPESAS FINANCEIRAS LÍQUIDAS	-	#DIV/0!	-	#DIV/0!	5.854	#DIV/0!
DESPESAS FINANCEIRAS	-	#DIV/0!	-	#DIV/0!	5.854	#DIV/0!
(-) RECEITAS FINANCEIRAS	-	#DIV/0!	-	#DIV/0!	-	#DIV/0!
VARIAÇÕES MONETÁRIAS E CAMBIAIS PASSIVAS	-	#DIV/0!	-	#DIV/0!	-	#DIV/0!
(-) VARIAÇÕES MONETÁRIAS E CAMBIAIS ATIVAS	-	#DIV/0!	-	#DIV/0!	-	#DIV/0!
OUTRAS RECEITAS E DESPESAS	-	#DIV/0!	-	#DIV/0!	-	#DIV/0!
RESULT DA EQUIVALÊNCIA PATRIMONIAL	-	#DIV/0!	-	#DIV/0!	-	#DIV/0!
VENDA DE BENS E DIREITOS DO ATIVO NÃO CIRCULANTE	-	#DIV/0!	-	#DIV/0!	-	#DIV/0!
(-) CUSTO DA VENDA	-	#DIV/0!	-	#DIV/0!	-	#DIV/0!
RECEITAS NÃO OPERACIONAIS	-	#DIV/0!	-	#DIV/0!	-	#DIV/0!
RESULTADO OPERACIONAL ANTES IR E CSLL	2.619.591	#DIV/0!	1.296.733	#DIV/0!	1.056.933	#DIV/0!
PROVISÃO PARA IMPOSTO DE RENDA	-	#DIV/0!	-	#DIV/0!	-	#DIV/0!
CONTRIBUIÇÃO SOCIAL SOBRE O LUCRO	-	#DIV/0!	-	#DIV/0!	-	#DIV/0!
LUCRO LÍQUIDO ANTES DAS PARTICIPAÇÕES	2.619.591	#DIV/0!	1.296.733	#DIV/0!	1.056.933	#DIV/0!
DEBÊNTURES	-	#DIV/0!	-	#DIV/0!	-	#DIV/0!
EMPREGADOS	-	#DIV/0!	-	#DIV/0!	-	#DIV/0!
ADMINISTRADORES	-	#DIV/0!	-	#DIV/0!	-	#DIV/0!
OUTRAS (ESPECIFICAR)	-	#DIV/0!	-	#DIV/0!	-	#DIV/0!
RESULTADO LÍQUIDO DO EXERCÍCIO	2.619.591	#DIV/0!	1.296.733	#DIV/0!	1.056.933	#DIV/0!
QUANTIDADE DE AÇÕES	35.649.087	///////	35.649.087	///////	35.649.087	///////
LUCRO/PREJUÍZO POR AÇÃO	0,07348	///////	0,03637	///////	0,02965	///////

NOME	CNPJ DO MF	Nº DE CADASTRO
NORDESTE VERDE VALE S/A - NVV (1)	12.864.575/0001-31	2041

DEMONSTRATIVOS DOS LUCROS OU PREJUÍZOS ACUMULADOS			
EXERCÍCIO FINDO EM →	31/12/2006	31/12/2007	31/12/2008
CONTAS	RS 1	RS 1	RS 1
SALDO NO INÍCIO	-	2.619.591	3.916.324
AJUSTE DE EXERCÍCIOS ANTERIORES	-	-	-
CORREÇÃO MONETÁRIA DO SALDO INICIAL	-	-	-
SALDO AJUSTADO E CORRIGIDO	-	2.619.591	3.916.324
REVERSÃO DE RESERVAS	-	-	-
RESULTADO LÍQUIDO DO EXERCÍCIO	2.619.591	1.296.733	1.056.933
TRANSFERÊNCIA PARA O ATIVO DIFERIDO (INSRF-54/88)	-	-	-
DISTRIBUIÇÃO	-	-	-
AUMENTO DE CAPITAL	-	-	-
DIVIDENDOS DISTRIBUÍDOS	-	-	-
OUTRAS (ESPECIFICAR)	-	-	-
DESTINAÇÃO PROPOSTA À ASSEMBLÉIA	-	-	-
RESERVAS DE LUCROS	-	-	-
. LEGAL	-	-	-
. LUCROS A REALIZAR	-	-	-
. OUTRAS (ESPECIFICAR)	-	-	-
DIVIDENDOS	-	-	-
IRF SOBRE O LUCRO LÍQUIDO – LEI 7.713/88	-	-	-
SALDO NO FIM	2.619.591	3.916.324	4.973.257

ÍNDICES E INDICADORES			
EXERCÍCIO FINDO EM →	31/12/2006	31/12/2007	31/12/2008
LIQUIDEZ CORRENTE	0,03	0,03	17,17
LIQUIDEZ GERAL	0,03	0,03	17,17
AUTO FINANCIAMENTO DO IMOBILIZADO (%)	88,11	86,45	83,80
ESTRUTURA OPERACIONAL	0,00	0,00	0,00
RENTABILIDADE DO ATIVO TOTAL (%)	32,73	19,48	18,85
RENTABILIDADE DO CAPITAL PRÓPRIO (%)	37,24	22,60	22,58
CAPITAL PRÓPRIO / ATIVO TOTAL (%)	87,88	86,20	83,50
GRAU DE ENDIVIDAMENTO (%)	12,12	13,80	16,50
VALOR NOMINAL DA AÇÃO	-	-	-
VALOR PATRIMONIAL DA AÇÃO NO BALANÇO	0,20	0,16	0,13
VALOR PATRIMONIAL DA AÇÃO APÓS A ASSEMBLÉIA	0,20	0,16	0,13

AUDITORIA CONTÁBIL	
EXERCÍCIO	AUDITORES
31/12/2006	- José Roberto Dowsley Correia de Amorim - Auditor Independente
31/12/2007	- José Roberto Dowsley Correia de Amorim - Auditor Independente
31/12/2008	- José Roberto Dowsley Correia de Amorim - Auditor Independente

OBSERVAÇÕES
- Empresa com as atividades paralisadas, pelo menos, desde 1999 (sem faturamento), quando o projeto incentivado foi concluído;
- Situação Cadastral Inapta no Cadastro Nacional da Pessoa Jurídica - CNPJ, por omissão de declarações, em 10/11/2023;
- Consoante a Deliberação CVM nº 641, de 07/10/2010, a exigência de apresentação da Demonstração dos Fluxos de Caixa se aplica aos exercícios encerrados a partir de 31/12/2010 e às Demonstrações Financeiras de 2009 a serem divulgadas em conjunto com as demonstrações de 2010, para fins de comparação;
- (1) Empresa dispensada do registro de que trata a Resolução CVM nº 10, de 03/11/2020, por estar enquadrada no Artigo 21 da Lei nº 8.167/91.
- Para a oferta, foi considerado o valor de R\$ 0,13, correspondente ao Valor Patrimonial da Ação.
-
-
-
-



PERFIL DE EMPRESA

EMPRESA									
CNPJ DO MF		NOME					Nº DE CADASTRO		
10.016.425/0001-97		NORMANDIA SA-RECR LAZER EMP IMOBILIARIOS (1)					793		
CONSTITUIÇÃO	FORO	UF	CATEGORIA	COND. JUNTO A CVM	Nº DO REGISTRO	GRUPO EMPRESARIAL	Nº		
30/05/1969	CARUARU	PE	Fechada	Excluída do Sistema	-	-	-		
SETOR DE ATIVIDADES		RAMO DE ATIVIDADES			ATIVIDADES/PRODUTOS PRINCIPAIS				
Terciário		SERVIÇOS - Diversões			Outras atividades de recreação e lazer não especificadas anteriormente.				
DATA DO PROJETO	Nº RESOLUÇÃO	LOCALIZAÇÃO			UF	ESTÁGIO	DATA DO ESTÁGIO		
23/07/1969	4.518	CARUARU			PE	Concluído	31/03/1977		
DEPARTAMENTO DE ACIONISTAS									
TIPO LOG	NOME LOG			NUMERO	COMPLEMENTO	BAIRRO			
-	O MESMO DA SEDE			-	-	-			
CIDADE	UF	CEP	FONE(S)	FAX	CONTATO	E-MAIL			
-	-	-	-	-	-	-			
SEDE									
TIPO LOG	NOME LOG			NUMERO	COMPLEMENTO	BAIRRO			
Avenida	dos Estados			477	-	Nova Caruaru			
CIDADE	UF	CEP	FONE(S)	FAX	CONTATO	E-MAIL			
CARUARU	PE	55004-440	(81) 3721-0533 (81) 7210-510	(81) 3721-0510	Lellane Dardenne Tavares Velanga	normandia@terra.com.br			
ASSESSORIA CONTÁBIL									
NOME								CNPJ/CPF DO MF	
MARIA MADALENA MACHADO CORACIARA								194.964.434-00	
TIPO LOG	NOME LOG			NUMERO	COMPLEMENTO	BAIRRO			
Rua	Tiradentes			-	-	Centro			
CIDADE	UF	CEP	FONE(S)	FAX	CONTATO	E-MAIL			
CARUARU	PE	55004-230	(81) 3722-7743	(81) 3722-7743	-	mcoraciara@bol.com.br			
INSTITUIÇÃO DEPOSITÁRIA									
NOME				CNPJ DO MF	DEPARTAMENTO				
-				-	-				
TIPO LOG	NOME LOG			NUMERO	COMPLEMENTO	BAIRRO			
-	-			-	-	-			
CIDADE	UF	CEP	FONE(S)	FAX	CONTATO	E-MAIL			
-	-	-	-	-	-	-			
ADMINISTRAÇÃO									
CONSELHO DE ADMINISTRAÇÃO					DIRETORIA EXECUTIVA				
DATA DA ELEIÇÃO:		TERMINO DO MANDATO:			DATA DA ELEIÇÃO:		TERMINO DO MANDATO:		
-		-			08/03/2016		08/03/2019		
MEMBROS		CPF DO MF	CARGO		MEMBROS		CPF DO MF	CARGO	
-		-	-		Lellane Dardenne Tavares Velanga		919.851.108-49	- Diretora Presidente	
-		-	-		- Maria Luiza Ferreira Dardenne		038.247.998-04	- Diretora Financeira	
-		-	-		- André Luis Dardenne Tavares		084.530.438-09	- Diretor Gerente	
-		-	-		-		-	-	
-		-	-		-		-	-	
-		-	-		-		-	-	
-		-	-		-		-	-	
CAPITAL SOCIAL									
AUTORIZADO	SUBSCRITO			INTEGRALIZADO	VR. NOMINAL	DATA	MOEDA		
-	842.785,90			842.785,90	-	08/03/2016	R\$		
COMPOSIÇÃO					EVOLUÇÃO DO CAPITAL INTEGRALIZADO				
QUANTIDADE DE AÇÕES			EXERCÍCIO FINDO EM	31/12/2012		31/12/2013		31/12/2014	
EFC	AUTORIZADO	SUBSCRITO	MOVIMENTAÇÃO	RS 1	%	RS 1	%	RS 1	%
ON	-	13.656	CAPITAL ANTERIOR	842.786	100	842.786	100	842.786	100
PNA	-	1.796	AUMENTO/REDUÇÃO	-	-	-	-	-	-
PNB	-	218	REC. DE SUBSCRIÇÃO	-	-	-	-	-	-
-	-	-	INCORP. RESERVAS	-	-	-	-	-	-
-	-	-	REDUÇÃO DO CAPITAL	-	-	-	-	-	-
-	-	-	CONV DE DEBÊNTURES	-	-	-	-	-	-
-	-	-	OUTROS (ESPECIFICAR)	-	-	-	-	-	-
TOTAIS	-	15.670	CAPITAL NOVO	842.786	100	842.786	100	842.786	100
CONTROLE ACIONÁRIO									
ACIONISTAS				CNPJ/CPF DO MF	% S/CAP. VOTANTE	CONTROLADOR:		CNPJ DO MF:	
- José Tavares de Souza				007.116.918-00	70,98	ACIONISTAS		-	
- Maria Luiza Ferreira Dardenne				038.247.998-04	3,76	-		-	
- Outros Acionistas				-	25,26	-		-	
-				-	-	CONTROLADOR:		41.014.119/0001-69	
-				-	-	ACIONISTAS		-	
-				-	-	-		-	
-				-	-	-		-	
-				-	-	-		-	
AÇÕES DO FINOR									
BENEFÍCIOS				VANTAGENS/RESTRICÇÕES					
DATA DA ASSEMBL.	BONIFICAÇÕES (%)	TIPO BONIFICAÇÃO	DIVIDENDOS P/AÇÃO (R\$)	EFC	DESCRIÇÃO				
25/04/2011	-	-	5,23	PNB	- Prioridade na percepção de dividendos mínimos, não cumulativos, de 6% (seis por cento), sobre o valor nominal das ações;				
22/10/2012	-	-	- Participação integral, sem restrições, na distribuição de dividendos e outras vantagens, inclusive nos aumentos de Capital decorrentes de correção monetária;						
08/03/2016	-	-	116,87		- Prioridade no reembolso do capital;				
-	-	-	-		- Sem direito a voto e sem direito de preferência, enquanto em nome do FINOR.				
-	-	-	-						
TIPO DE BONIFICAÇÃO									
1 - Emissão de Ações; 2 - Alteração do Valor Nominal; 3 - Alteração do Valor Unitário									

NOME	CNPJ DO MF	Nº DE CADASTRO
NORMANDIA SA-RECR LAZER EMP IMOBILIARIOS (1)	10.016.426/0001-97	793

BALANÇOS PATRIMONIAIS							
EXERCÍCIO FINDO EM →	31/12/2012		31/12/2013		31/12/2014		
CONTAS	R\$ 1	%	R\$ 1	%	R\$ 1	%	
ATIVO							
CIRCULANTE	358.613	8	269.472	6	7.293.609	44	
DISPONIBILIDADES	198.610	4	25.638	1	277.699	2	
REALIZÁVEL A CURTO PRAZO	36.473	1	181.580	4	1.589.848	10	
ESTOQUES	95.873	2	34.219	1	27.934	0	
OUTROS CRÉDITOS	27.657	1	28.035	1	5.398.128	33	
DESPESAS ANTECIPADAS	-	-	-	-	-	-	
NÃO CIRCULANTE	4.282.115	92	4.321.100	94	9.266.244	56	
REALIZÁVEL A LONGO PRAZO	2.898.296	62	3.622.624	79	8.536.323	52	
INVESTIMENTOS	999.118	22	493.164	11	493.164	3	
IMOBILIZADO	262.890	6	205.312	4	236.757	1	
DIFERIDO	121.811	3	-	-	-	-	
TOTAL DO ATIVO	4.640.728	100	4.590.572	100	16.559.853	100	
PASSIVO							
CIRCULANTE	2.161.836	47	3.418.377	74	6.096.928	37	
FORNECEDORES	9.245	0	19.891	0	19.766	0	
OBRIGAÇÕES TRABALHISTAS E PREVID	13.427	0	12.570	0	16.945	0	
EMPRÉSTIMOS E FINANCIAMENTOS (CP)	-	-	-	-	-	-	
OBRIGAÇÕES TRIBUTÁRIAS	36.313	1	53.815	1	47.661	0	
PROVISÕES E ENCARGOS DAS PROVISÕES	5.094	0	4.632	0	11.836	0	
OUTRAS OBRIGAÇÕES	2.097.757	45	3.327.469	72	6.000.720	36	
NÃO CIRCULANTE	1.535.141	33	1.551.248	34	3.709.007	22	
EMPRÉSTIMOS E FINANCIAMENTOS (LP)	133.200	3	118.955	3	641.256	4	
OUTRAS OBRIGAÇÕES	1.087.079	23	1.086.179	24	950.342	6	
RECEITAS DIFERIDAS	314.862	7	346.114	8	2.117.409	13	
PATRIMÔNIO LÍQUIDO	943.751	20	379.053	8	6.753.918	41	
CAPITAL SOCIAL	842.786	18	842.786	18	842.786	5	
RESERVAS DE CAPITAL	-	-	-	-	-	-	
AJUSTES DE AVALIAÇÃO PATRIMONIAL	-	-	-	-	-	-	
RESERVAS DE LUCROS	100.965	2	158.161	3	6.078.926	37	
(-) AÇÕES EM TESOURARIA	-	-	1.380.000	30	167.794	1	
RESERVA DE REAVALIAÇÃO	-	-	-	-	-	-	
PREJUÍZOS ACUMULADOS	-	-	-	-	-	-	
TOTAL DO PASSIVO	4.640.728	100	4.590.572	100	16.559.853	100	

DEMONSTRATIVOS DOS RESULTADOS DOS EXERCÍCIOS							
EXERCÍCIO FINDO EM →	31/12/2012		31/12/2013		31/12/2014		
CONTAS	R\$ 1	%	R\$ 1	%	R\$ 1	%	
RECEITA BRUTA DAS VENDAS E SERVIÇOS	52.907	106	152.900	172	1.770.426	101	
DEDUÇÕES	-	-	-	-	-	-	
ABATIMENTOS E IMPOSTOS	475	1	2.245	3	4.213	0	
VARIACÃO PATRIMONIAL LÍQUIDA	7.400	15	-	-	-	-	
RECEITA OPERACIONAL LÍQUIDA	59.832	90	150.655	169	1.766.213	100	
CUSTO DAS MERCADS E SERVS VENDIDOS	9.854	20	61.654	69	7.275	0	
RESULTADO OPERACIONAL BRUTO	49.978	70	89.001	100	1.758.938	100	
DESPESAS OPERACIONAIS	385.203	771	525.066	590	351.988	20	
COM VENDAS	-	-	-	-	-	-	
GERAIS E ADMINISTRATIVAS	385.203	771	525.066	590	351.988	20	
OUTRAS	-	-	-	-	-	-	
DESPESAS FINANCEIRAS LÍQUIDAS	34.026	68	30.018	34	133.980	8	
DESPESAS FINANCEIRAS	18.924	38	10.332	12	2.461	0	
(-) RECEITAS FINANCEIRAS	3.575	7	47	0	1	0	
DESPESAS TRIBUTÁRIAS	18.677	37	19.733	22	131.518	7	
OUTRAS	-	-	-	-	-	-	
OUTRAS RECEITAS E DESPESAS	-	-	505.954	568	5.352.206	304	
RESULT DA EQUIVALÊNCIA PATRIMONIAL	-	-	505.954	568	5.352.206	304	
VENDA DE BENS E DIREITOS DO ATIVO NÃO CIRCULANTE	-	-	-	-	-	-	
(-) CUSTO DA VENDA	-	-	-	-	-	-	
OUTRAS	-	-	-	-	-	-	
RESULTADO OPERACIONAL ANTES IR E CSLL	369.251	768	972.037	1.092	4.079.236	232	
PROVISÃO PARA IMPOSTO DE RENDA E CSLL	-	-	-	-	-	-	
CONTRIBUIÇÃO SOCIAL SOBRE O LUCRO	-	-	-	-	-	-	
LUCRO LÍQUIDO ANTES DAS PARTICIPAÇÕES	369.251	768	972.037	1.092	4.079.236	232	
DEBÊNTURES	-	-	-	-	-	-	
GANHOS E PERDAS DE CAPITAL	-	-	-	-	10.000.000	569	
RECEITA C/ PARTIC. SOCIETÁRIA	746.316	-	1.029.167	1.156	-	-	
OUTRAS (ESPECIFICAR)	-	-	-	-	-	-	
RESULTADO LÍQUIDO DO EXERCÍCIO	377.065	788	57.130	2.249	5.920.764	800	
QUANTIDADE DE AÇÕES	15.670	///////	15.670	///////	15.670	///////	
LUCRO/PREJUÍZO POR AÇÃO	24,06	///////	3,65	///////	377,84	///////	

NOME	CNPJ DO MF	Nº DE CADASTRO
NORMANDIA SA-RECR LAZER EMP IMOBILIARIOS (1)	10.016.426/0001-97	793

DEMONSTRATIVOS DOS LUCROS OU PREJUÍZOS ACUMULADOS			
EXERCÍCIO FINDO EM →	31/12/2012	31/12/2013	31/12/2014
CONTAS	RS 1	RS 1	RS 1
SALDO NO INÍCIO	1.555.329	-	-
AJUSTE DE EXERCÍCIOS ANTERIORES	-	-	-
CORREÇÃO MONETÁRIA DO SALDO INICIAL	-	-	-
SALDO AJUSTADO E CORRIGIDO	1.555.329	-	-
REVERSÃO DE RESERVAS	-	-	-
RESULTADO LÍQUIDO DO EXERCÍCIO	377.065	57.130	5.920.764
TRANSFERÊNCIA PARA O ATIVO DIFERIDO (INSRF-54/88)	-	-	-
DISTRIBUIÇÃO	1.831.364	-	-
AUMENTO DE CAPITAL	-	-	-
DIVIDENDOS DISTRIBUÍDOS	1.831.364	-	-
OUTRAS (ESPECIFICAR)	-	-	-
DESTINAÇÃO PROPOSTA À ASSEMBLÉIA	101.030	57.130	5.920.764
RESERVAS DE LUCROS	101.030	57.130	5.920.764
. LEGAL	100.965	2.798	296.131
. LUCROS A REALIZAR	65	54.332	5.624.633
. OUTRAS (ESPECIFICAR)	-	-	-
DIVIDENDOS	-	-	-
IRF SOBRE O LUCRO LÍQUIDO - LEI 7.713/88	-	-	-
SALDO NO FIM	-	-	-

ÍNDICES E INDICADORES			
EXERCÍCIO FINDO EM →	31/12/2012	31/12/2013	31/12/2014
LIQUIDEZ CORRENTE	0,17	0,17	1,20
LIQUIDEZ GERAL	1,51	1,14	2,60
AUTO FINANCIAMENTO DO IMOBILIZADO (%)	68,20	54,27	925,29
ESTRUTURA OPERACIONAL	0,08	0,06	0,79
RENTABILIDADE DO ATIVO TOTAL (%)	8,13	1,24	35,75
RENTABILIDADE DO CAPITAL PRÓPRIO (%)	39,95	15,07	87,66
CAPITAL PRÓPRIO / ATIVO TOTAL (%)	20,34	8,26	40,78
GRAU DE ENDIVIDAMENTO (%)	79,66	108,26	59,22
VALOR NOMINAL DA AÇÃO	-	-	-
VALOR PATRIMONIAL DA AÇÃO NO BALANÇO	60,23	24,19	431,01
VALOR PATRIMONIAL DA AÇÃO APÓS A ASSEMBLÉIA	431,01	431,01	431,01

AUDITORIA CONTÁBIL	
EXERCÍCIO	AUDITORES
31/12/2012	- Dispensada do Relatório da Auditoria Independente, por estar enquadrada no Artigo 21 da Lei nº 8.167/91
31/12/2013	- Dispensada do Relatório da Auditoria Independente, por estar enquadrada no Artigo 21 da Lei nº 8.167/91
31/12/2014	- Dispensada do Relatório da Auditoria Independente, por estar enquadrada no Artigo 21 da Lei nº 8.167/91

OBSERVAÇÕES
- Empresa em funcionamento em 2014;
- Situação Cadastral Ativa no Cadastro Nacional da Pessoa Jurídica - CNPJ, em 03/11/2005;
- Não apresentou as Demonstrações dos Fluxos de Caixa;
- (1) Empresa dispensada do registro de que trata a Resolução CVM nº 10, de 03/11/2020, por estar enquadrada no Artigo 21 da Lei nº 8.167/91;
- Para a oferta, foi considerado o valor de R\$ 431,01, correspondente ao Valor Patrimonial da Ação.



PERFIL DE EMPRESA

EMPRESA										
CNPJ DO MF		NOME						Nº DE CADASTRO		
09.139.890/0001-91		POLYUTIL S/A IND COM MATERIAS PLASTICAS (3)						858		
CONSTITUIÇÃO	FORO	UF	CATEGORIA	COND.JUNTO A CVM	Nº DO REGISTRO	GRUPO EMPRESARIAL	Nº			
02/01/1970	JOÃO PESSOA	PB	Fechada	Registro Cancelado de Ofício	-	POLYUTIL	231			
SETOR DE ATIVIDADES		RAMO DE ATIVIDADES		ATIVIDADES/PRODUTOS PRINCIPAIS						
Secundário		INDUSTRIAL - Produtos de Materiais Plásticos		Fabricação de artefatos de material plástico para uso pessoal e doméstico.						
DATA DO PROJETO		Nº RESOLUÇÃO		LOCALIZAÇÃO		UF	ESTAGIO	DATA DO ESTAGIO		
27/10/1970 28/03/1980		5.419 8.336		JOÃO PESSOA		PB	Concluídos	-		
DEPARTAMENTO DE ACIONISTAS										
TIPO LOG		NOME LOG			NUMERO	COMPLEMENTO	BAIRRO			
-		O MESMO DA SEDE			-	-	-			
CIDADE	UF	CEP	FONE(S)	FAX	CONTATO	E-MAIL				
-	-	-	-	-	-	-				
SEDE										
TIPO LOG		NOME LOG			NUMERO	COMPLEMENTO	BAIRRO			
Rua		Hortêncio Ribeiro de Luna			1152	BR-101 - KM 02	Distrito Industrial			
CIDADE	UF	CEP	FONE(S)	FAX	CONTATO	E-MAIL				
JOAO PESSOA	PB	58081-400	(83) 3233-0284 (83) 3233-2211	(83) 3233-2233 (83) 3533-2211	Mayerber Williams de Andrade	polyutil@terra.com.br mayerber@polyutil.com.br				
ASSESSORIA CONTÁBIL										
NOME								CNPJ/CPF DO MF		
RDC - ASSESSORIA CONTÁBIL								26.277.224/0001-39		
TIPO LOG		NOME LOG			NUMERO	COMPLEMENTO	BAIRRO			
Rua		Hortêncio Ribeiro de Luna			1152	BR-101 - KM 02	Distrito Industrial			
CIDADE	UF	CEP	FONE(S)	FAX	CONTATO	E-MAIL				
JOAO PESSOA	PB	58081-400	(83) 3233-0284 (83) 3234-5483	-	Romilson Dantas Carvalho	romilsondantas33@gmail.com				
INSTITUIÇÃO DEPOSITÁRIA										
NOME				CNPJ DO MF		DEPARTAMENTO				
-				-		-				
TIPO LOG		NOME LOG			NUMERO	COMPLEMENTO	BAIRRO			
-		-			-	-	-			
CIDADE	UF	CEP	FONE(S)	FAX	CONTATO	E-MAIL				
-	-	-	-	-	-	-				
ADMINISTRAÇÃO										
CONSELHO DE ADMINISTRAÇÃO					DIRETORIA EXECUTIVA					
DATA DA ELEIÇÃO:		TÉRMINO DO MANDATO:			DATA DA ELEIÇÃO:		TÉRMINO DO MANDATO:			
-		-			24/09/2020		24/09/2023			
MEMBROS		CPF DO MF	CARGO		MEMBROS		CPF DO MF	CARGO		
-		-	-		Kleivio Ronaldo D. dos Santos		022.047.504-09	Diretor Gestor		
-		-	-		Ednilma Cipriano Ferreira		964.750.134-04	Diretora Administrativa (Eleição: 10/07/2021)		
-		-	-		-		-	-		
-		-	-		-		-	-		
-		-	-		-		-	-		
CAPITAL SOCIAL										
AUTORIZADO		SUBSCRITO		INTEGRALIZADO		VR.NOMINAL	DATA	MOEDA		
-		-		24.146.036,18		24.146.036,18	31/12/2023	R\$		
COMPOSIÇÃO					EVOLUÇÃO DO CAPITAL INTEGRALIZADO					
QUANTIDADE DE AÇÕES			EXERCÍCIO FINDO EM		31/12/2021		31/12/2022		31/12/2023	
EFC	AUTORIZADO	SUBSCRITO	MOVIMENTAÇÃO		R\$ 1	%	R\$ 1	%	R\$ 1	%
ON	-	3.432.966.699	CAPITAL ANTERIOR		24.146.036	100	24.146.036	100	24.146.036	100
PNA	-	16.597.044	AUMENTO/REDUÇÃO		-	-	-	-	-	-
PNB	-	4.786.162.381	REC. DE SUBSCRIÇÃO		-	-	-	-	-	-
PNC	-	163.579.409	INCRP. RESERVAS		-	-	-	-	-	-
PND	-	2.098.075.310	REDUÇÃO DO CAPITAL		-	-	-	-	-	-
-	-	-	CONV DE DEBÊNTURES		-	-	-	-	-	-
-	-	-	OUTROS (ESPECIFICAR)		-	-	-	-	-	-
TOTAIS	-	10.499.380.843	CAPITAL NOVO		24.146.036	100	24.146.036	100	24.146.036	100
CONTROLE ACIONÁRIO										
					DATA		31/12/2023			
ACIONISTAS		CNPJ/CPF DO MF	% S/CAP.VOTANTE	CONTROLADOR:			CNPJ DO MF:			
- PLASTFORT-Ass de P Gestão Compartilhada		01.715.122/0001-27	92,20	- PLASTFORT-Associação de Participação e Gestão Compartilhada			01.715.122/0001-27			
- Outros Acionistas		-	7,80	- Kleivio Ronaldo Duarte dos Santos			022.047.504-09			
-		-	-	- Mayerber Williams de Andrade			396.295.114-87			
-		-	-	CONTROLADOR:			CNPJ DO MF:			
-		-	-	-			-			
-		-	-	ACIONISTAS			CNPJ/CPF DO MF			
-		-	-	-			-			
-		-	-	-			%			
-		-	-	-			S/CAP. VOTANTE			
-		-	-	-			-			
-		-	-	-			-			
AÇÕES DO FINOR										
BENEFICIOS				VANTAGENS/RESTRICÇÕES						
DATA DA ASSEMBL.	BONIFICAÇÕES (%)	TIPO BONIFICAÇÃO	DIVIDENDOS P/AÇÃO	EFC	DESCRIÇÃO					
-	-	-	-	PNC	- Prioridade na distribuição de dividendos não cumulativos, mínimos, de 6% (seis por cento) ao ano, sobre o valor nominal;					
-	-	-	-	PNC	- Participação, sem restrições, nos aumentos de capital decorrentes de correção monetária;					
-	-	-	-	PNC	- Prioridade no reembolso do capital;					
-	-	-	-	PNC	- Sem direito a voto e sem direito de preferência, enquanto em nome do FINOR.					
-	-	-	-	PND	- Prioridade na distribuição de dividendos mínimos de 6% (seis por cento) ao ano, sobre o valor do capital integralizado;					
-	-	-	-	PND	- Participação integral nos resultados da sociedade, de modo que nenhuma espécie ou classe de ações poderá conferir vantagens patrimoniais superiores;					
-	-	-	-	PND	- Prioridade no reembolso do capital;					
-	-	-	-	PND	- Sem direito a voto e sem direito de preferência, enquanto em nome do FINOR.					
TIPO DE BONIFICAÇÃO										
1 - Emissão de Ações; 2 - Alteração do Valor Nominal; 3 - Alteração do Valor Unitário										

NOME	CNPJ DO MF	Nº DE CADASTRO
POLYUTIL S/A IND COM MATERIAS PLASTICAS (3)	09.139.890/0001-91	858

BALANÇOS PATRIMONIAIS							
EXERCÍCIO FINDO EM	31/12/2021		31/12/2022		31/12/2023		
CONTAS	RS 1	%	RS 1	%	RS 1	%	
CIRCULANTE	6.192.511	15	3.219.243	8	2.420.685	16	
DISPONIBILIDADES	24.701	0	461.426	1	17.748	0	
REALIZÁVEL A CURTO PRAZO	636.604	2	143.667	0	427.241	3	
ESTOQUES	3.081.389	8	2.490.218	6	1.226.624	8	
OUTROS CRÉDITOS	2.449.817	6	123.932	0	749.072	5	
DESPESAS ANTECIPADAS	-	-	-	-	-	-	
NÃO CIRCULANTE	34.871.051	85	38.690.698	92	12.907.928	84	
REALIZÁVEL A LONGO PRAZO	6.658.184	16	11.017.139	26	11.765.746	77	
INVESTIMENTOS	3.213	0	-	-	-	-	
IMOBILIZADO	1.891.571	5	1.361.173	3	1.142.182	7	
INTANGÍVEL	26.318.083	64	26.312.386	63	-	-	
TOTAL DO ATIVO	41.063.563	100	41.909.941	100	15.328.613	100	
PASSIVO	RS 1	%	RS 1	%	RS 1	%	
CIRCULANTE	92.400.836	225	87.418.192	209	87.923.120	574	
FORNECEDORES	3.765.582	9	131.282	0	87.056	1	
OBRIGAÇÕES TRABALHISTAS	2.201.333	5	2.245.798	5	2.718.036	18	
EMPRÉSTIMOS E FINANCIAMENTOS (CP)	-	-	-	-	-	-	
OBRIGAÇÕES TRIBUTÁRIAS	83.012.922	202	82.964.004	198	83.146.805	542	
PROVISÕES E ENCARGOS DAS PROVISÕES	-	-	-	-	-	-	
OUTRAS OBRIGAÇÕES	3.420.999	8	2.077.108	5	1.971.223	13	
NÃO CIRCULANTE	1.835.026	4	54.160	0	599.430	4	
EMPRÉSTIMOS E FINANCIAMENTOS (LP)	1.835.026	4	54.160	0	599.430	4	
DEBÊNTURES CONVERSÍVEIS	-	-	-	-	-	-	
DEBÊNTURES NÃO CONVERSÍVEIS	-	-	-	-	-	-	
PATRIMÔNIO LÍQUIDO	53.172.299	129	45.562.411	109	73.193.937	477	
CAPITAL SOCIAL	24.146.036	59	24.146.036	58	24.146.036	158	
RESERVAS LEGAL	43.082	0	43.084	0	43.082	0	
AJUSTES DE AVALIAÇÃO PATRIMONIAL	-	-	-	-	-	-	
RESERVAS DE INCENTIVO FISCAL	4.716.087	11	4.908.300	12	5.202.705	34	
(-) AÇÕES EM TESOURARIA	-	-	-	-	-	-	
RESERVA DE REAVALIAÇÃO	29.313.713	71	29.313.713	70	-	-	
PREJUÍZOS ACUMULADOS	111.391.217	271	103.973.544	248	102.585.760	669	
TOTAL DO PASSIVO	41.063.563	100	41.909.941	100	15.328.613	100	

DEMONSTRATIVOS DOS RESULTADOS DOS EXERCÍCIOS							
EXERCÍCIO FINDO EM	31/12/2021		31/12/2022		31/12/2023		
CONTAS	RS 1	%	RS 1	%	RS 1	%	
RECEITA BRUTA DAS VENDAS E SERVIÇOS	3.790.747	480	3.549.205	502	3.419.613	1.035	
DEDUÇÕES	1.095.576	139	1.233.619	175	1.161.283	351	
ABATIMENTOS CONCEDIDOS	-	-	-	-	-	-	
IMPOSTOS INCLuíDOS NO FATURAMENTO	-	-	-	-	-	-	
RECEITA OPERACIONAL LÍQUIDA	2.695.171	341	2.315.586	328	2.258.330	683	
CUSTO DAS MERCADS E SERVVS VENDIDOS	1.905.594	241	1.608.679	228	1.927.880	583	
RESULTADO OPERACIONAL BRUTO	789.577	100	706.907	100	330.450	100	
DESPESAS OPERACIONAIS	2.097.851	266	2.997.507	424	2.957.829	895	
COM VENDAS	82.045	10	-	-	3.881	1	
GERAIS E ADMINISTRATIVAS	1.816.680	230	2.997.507	424	2.953.948	894	
OUTRAS	199.126	25	-	-	-	-	
DESPESAS FINANCEIRAS LÍQUIDAS	-	-	257.665	36	254.704	77	
DESPESAS FINANCEIRAS	-	-	257.665	36	254.704	77	
(-) RECEITAS FINANCEIRAS	-	-	-	-	-	-	
VARIAÇÕES MONETÁRIAS E CAMBIAIS PASSIVAS	-	-	-	-	-	-	
(-) VARIAÇÕES MONETÁRIAS E CAMBIAIS ATIVAS	-	-	-	-	-	-	
OUTRAS RECEITAS E DESPESAS	968.637	123	1.083.797	153	979.128	296	
RESULT DA EQUIVALÊNCIA PATRIMONIAL	-	-	-	-	-	-	
VENDA DE BENS E DIREITOS DO ATIVO NÃO CIRCULANTE	-	-	-	-	-	-	
(-) CUSTO DA VENDA	-	-	-	-	-	-	
DESPESAS NÃO OPERACIONAIS	968.637	123	1.083.797	153	979.128	296	
RESULTADO OPERACIONAL ANTES IR E CSLL	339.637	43	1.464.468	207	1.902.955	576	
PROVISÃO PARA IMPOSTO DE RENDA E CSLL	-	-	-	-	-	-	
CONTRIBUIÇÃO SOCIAL SOBRE O LUCRO	-	-	-	-	-	-	
LUCRO LÍQUIDO ANTES DAS PARTICIPAÇÕES	339.637	43	1.464.468	207	1.902.955	576	
DEBÊNTURES	-	-	-	-	-	-	
EMPREGADOS	-	-	-	-	-	-	
ADMINISTRADORES	-	-	-	-	-	-	
OUTRAS (ESPECIFICAR)	-	-	-	-	-	-	
RESULTADO LÍQUIDO DO EXERCÍCIO	339.637	43	1.464.468	207	1.902.955	576	
QUANTIDADE DE AÇÕES	10.499.380.843	//////	10.499.380.843	//////	10.499.380.843	//////	
LUCRO/PREJUÍZO POR AÇÃO	0,00003	//////	0,00014	//////	0,00018	//////	

NOME	CNPJ DO MF		Nº DE CADASTRO			
POLYUTIL S/A IND COM MATERIAS PLASTICAS (3)	09.139.890/0001-91		858			
EMONSTRATIVOS DOS FLUXOS DE CAIXA INDIRETOS						
EXERCÍCIO FINDO EM →	31/12/2021		31/12/2022		31/12/2023	
CONTAS	R\$ 1	%	R\$ 1	%	R\$ 1	%
ATIVIDADES OPERACIONAIS	////////////////////		////////////////////		////////////////////	
RESULTADO LÍQUIDO DO EXERCÍCIO	- 339.637	18.529	- 1.464.468	335	- 1.902.955	429
AJUSTES DE ITENS QUE NÃO AFETAM O CAIXA E EQUIVALENTES DE CAIXA	////////////////////		////////////////////		////////////////////	
IMPOSTO DE RENDA E CONTRIBUIÇÃO SOCIAL DIFERIDO	-	-	-	-	-	-
DEPRECIACÃO, AMORTIZAÇÃO E EXAUSTÃO	379.850	20.723	-	-	-	-
RESULTADO DE EQUIVALÊNCIA PATRIMONIAL	-	-	-	-	-	-
DIVIDENDOS RECEBIDOS DE EMPRESAS INVESTIDAS	-	-	-	-	-	-
LUCRO NA VENDA DE INVESTIMENTOS	-	-	-	-	-	-
LUCRO NA VENDA DE ATIVO IMOBILIZADO E INTANGÍVEL	-	-	-	-	-	-
RESULTADO LÍQUIDO FINANCEIRO	-	-	-	-	-	-
BAIXAS DO ATIVO IMOBILIZADO E INTANGÍVEL	-	-	-	-	-	-
DEMAIS ITENS QUE NÃO AFETAM CAIXA	-	-	-	-	-	-
REDUÇÃO (AUMENTO) NAS CONTAS DO ATIVOS	////////////////////		////////////////////		////////////////////	
CONTAS A RECEBER DE CLIENTES	423.758	23.118	492.938	113	283.574	64
ESTOQUES	- 204.957	11.182	- 591.171	135	- 1.263.594	285
ADIANTAMENTOS A FORNECEDORES	-	-	-	-	-	-
TRIBUTOS A RECUPERAR	-	-	-	-	-	-
CONTAS A PAGAR	-	-	-	-	-	-
IMPOSTOS SOBRE VENDAS	-	-	-	-	-	-
IMPOSTO SOBRE O LUCRO	-	-	-	-	-	-
DESPESAS ANTECIPADAS	-	-	-	-	-	-
OUTRAS CONTAS DO ATIVO	- 2.391.056	130.445	- 2.033.070	466	- 976.293	220
AUMENTO (REDUÇÃO) NAS CONTAS DO PASSIVOS	////////////////////		////////////////////		////////////////////	
FORNECEDORES	- 470.372	25.661	- 3.634.301	832	- 91.679	21
ESTOQUES	-	-	-	-	-	-
OBRIGAÇÕES TRIBUTÁRIAS	104.995	5.728	319.761	73	113.601	26
OBRIGAÇÕES TRABALHISTAS	-	-	-	-	-	-
TRIBUTOS A RECOLHER	-	-	-	-	-	-
PAGAMENTOS DE PROCESSOS TRIBUTÁRIOS, CIVIS E TRABALHISTAS	-	-	-	-	-	-
OUTRAS OBRIGAÇÕES	- 1.707.093	93.131	- 1.596.133	365	- 62.046	14
PATRIMÔNIO LÍQUIDO	- 6.327.205	345.183	- 9.074.354	2.078	- 25.728.570	5.799
IMPOSTO DE RENDA E CONTRIBUIÇÃO SOCIAL PAGOS	-	-	-	-	-	-
CAIXA LÍQUIDO PROVENIENTE DAS ATIVIDADES OPERACIONAIS	- 10.531.717	574.562	- 1.750.252	401	- 27.543.830	6.208
ATIVIDADES DE INVESTIMENTOS	////////////////////		////////////////////		////////////////////	
APLICAÇÕES FINANCEIRAS	-	-	-	-	-	-
INVESTIMENTOS	-	-	-	-	-	-
RECEBIMENTO PELA VENDA DE IMOBILIZADO E INTANGÍVEL	-	-	-	-	-	-
AQUISIÇÃO DE IMOBILIZADO	-	-	-	-	-	-
AQUISIÇÃO DE INTANGÍVEL	-	-	-	-	-	-
EFEITO CAIXA DOS AUMENTOS DE CAPITAL EM INVESTIDAS	-	-	-	-	-	-
CAIXA LÍQUIDO PROVENIENTE DAS ATIVIDADES DE INVESTIMENTOS	-	-	-	-	-	-
ATIVIDADES DE FINANCIAMENTOS	////////////////////		////////////////////		////////////////////	
AÇÕES EM TESOURARIA	-	-	-	-	-	-
PAGAMENTOS DE EMPRÉSTIMOS E FINANCIAMENTOS	-	-	- 1.852.835	424	- 568.775	128
IMOBILIZADO	-	-	- 1.096	0	- 383.748	86
DEPRECIACÃO E AMORTIZAÇÃO	-	-	- 531.494	122	- 178.259	40
MARCAS E PATENTES	-	-	- 5.697	1	- 26.325.888	5.934
PARTES RELACIONADAS	-	-	- 3.213	1	-	-
IMPOSTOS PARCELADOS NÃO CIRCULANTE	10.529.884	574.462	-	-	-	-
FORNECEDORES NÃO CIRCULANTE	-	-	-	-	-	-
CAIXA LÍQUIDO PROVENIENTE DAS ATIVIDADES DE FINANCIAMENTOS	10.529.884	574.462	1.313.527	301	27.100.152	6.108
AUMENTO (REDUÇÃO) DE CAIXA E EQUIVALENTES DE CAIXA	- 1.833	100	- 436.725	100	- 443.678	100
FLUXO DE CAIXA DAS ATIVIDADES	R\$ 1	%	R\$ 1	%	R\$ 1	%
(-) CAIXA E EQUIVALENTES DE CAIXA NO INÍCIO DO EXERCÍCIO	- 26.534	1.448	- 24.701	6	- 461.426	104
CAIXA E EQUIVALENTES DE CAIXA NO FIM DO EXERCÍCIO	- 24.701	1.348	- 461.426	106	- 17.748	4
AUMENTO (REDUÇÃO) DE CAIXA E EQUIVALENTES DE CAIXA	- 1.833	100	- 436.725	100	- 443.678	100

NOME	CNPJ DO MF	Nº DE CADASTRO
POLYUTIL S/A IND COM MATERIAS PLASTICAS (3)	09.139.890/0001-91	858

DEMONSTRATIVOS DOS LUCROS OU PREJUIZOS ACUMULADOS			
EXERCÍCIO FINDO EM →	31/12/2021	31/12/2022	31/12/2023
CONTAS	RS 1	RS 1	RS 1
SALDO NO INÍCIO	111.051.580	111.391.217	103.973.544
AJUSTE DE EXERCÍCIOS ANTERIORES	-	8.882.141	3.290.739
CORREÇÃO MONETÁRIA DO SALDO INICIAL	-	-	-
SALDO AJUSTADO E CORRIGIDO	111.051.580	102.509.076	100.682.805
REVERSAO DE RESERVAS	-	-	-
RESULTADO LÍQUIDO DO EXERCÍCIO	339.637	1.464.468	1.902.955
TRANSFERÊNCIA PARA O ATIVO DIFERIDO (INSRF-54/68)	-	-	-
DISTRIBUIÇÃO	-	-	-
AUMENTO DE CAPITAL	-	-	-
DIVIDENDOS DISTRIBUIDOS	-	-	-
OUTRAS (ESPECIFICAR)	-	-	-
DESTINAÇÃO PROPOSTA À ASSEMBLÉIA	-	-	-
RESERVAS DE LUCROS	-	-	-
. LEGAL	-	-	-
. LUCROS A REALIZAR	-	-	-
. OUTRAS (ESPECIFICAR)	-	-	-
DIVIDENDOS	-	-	-
IRF SOBRE O LUCRO LÍQUIDO - LEI 7.713/88	-	-	-
SALDO NO FIM	111.391.217	103.973.544	102.585.760

ÍNDICES E INDICADORES			
EXERCÍCIO FINDO EM →	31/12/2021	31/12/2022	31/12/2023
LIQUIDEZ CORRENTE	0,07	0,04	0,03
LIQUIDEZ GERAL	0,14	0,16	0,16
AUTO FINANCIAMENTO DO IMOBILIZADO (%)	-	-	-
ESTRUTURA OPERACIONAL	0,18	0,08	0,19
RENTABILIDADE DO ATIVO TOTAL (%)	0,83	3,49	12,41
RENTABILIDADE DO CAPITAL PRÓPRIO (%)	0,64	3,21	2,60
CAPITAL PRÓPRIO / ATIVO TOTAL (%)	129,49	108,72	477,50
GRAU DE ENDIVIDAMENTO (%)	229,49	208,72	577,50
VALOR NOMINAL DA AÇÃO	-	-	-
VALOR PATRIMONIAL DA AÇÃO NO BALANÇO	0,00506	0,00434	0,00697
VALOR PATRIMONIAL DA AÇÃO APÓS A ASSEMBLÉIA	-	-	-

AUDITORIA CONTÁBIL	
EXERCÍCIO	AUDITORES
31/12/2021	- Não apresentou o relatório da Auditoria Independente
31/12/2022	- Não apresentou o relatório da Auditoria Independente
31/12/2023	- Não apresentou o relatório da Auditoria Independente

OBSERVAÇÕES
- Empresa em funcionamento em 2023 e Passivo a Descoberto desde 2003;
- Situação Cadastral Ativa no Cadastro Nacional da Pessoa Jurídica - CNPJ, em 03/11/2005;
- (3) Empresa selecionada para o Leilão, com base no disposto da Portaria MIDR nº 336, de 05/02/2025;
- Para a oferta, foi considerado o valor de R\$ 0,00230, correspondente ao Valor Unitário da Ação..



PERFIL DE EMPRESA

EMPRESA										
CNPJ DO MF 10.780.534/0001-31		NOME S/A EXPORT PRODS PERNAMBUCANOS-EXPROPER (1)					Nº DE CADASTRO 1168			
CONSTITUIÇÃO 27/01/1949	FORO JABOATÃO DOS GUARARAPES	UF PE	CATEGORIA Fechada	COND.JUNTO A CVM Registro Cancelado de Ofício	Nº DO REGISTRO -	GRUPO EMPRESARIAL -	Nº			
SETOR DE ATIVIDADES Secundário		RAMO DE ATIVIDADES INDUSTRIAL - Produtos de Materiais Plásticos			ATIVIDADES/PRODUTOS PRINCIPAIS Fabricação de embalagens de material plástico.					
DATA DO PROJETO 27/11/1981	Nº RESOLUÇÃO 8.716	LOCALIZAÇÃO RECIFE			UF PE	ESTÁGIO Concluído	DATA DO ESTÁGIO 12/05/1992			
DEPARTAMENTO DE ACIONISTAS										
TIPO LOG -	NOME LOG O MESMO DA SEDE			NUMERO -	COMPLEMENTO -	BAIRRO -				
CIDADE -	UF -	CEP -	FONE(S) -	FAX -	CONTATO -	E-MAIL -				
SEDE										
TIPO LOG Rua	NOME LOG da Aurora			NUMERO 295	COMPLEMENTO Sala 502 - Ed. S O Cristóvão	BAIRRO Boa Vista				
CIDADE RECIFE	UF PE	CEP 50050-000	FONE(S) (81) 3376.5031 (81) 3428.6653	FAX (81) 3376.2389	CONTATO Geraldo da Cunha Araujo Filho	E-MAIL exproper@exproper.com.br geraldo@nvo.com.br				
ASSESSORIA CONTÁBIL										
NOME -						CNPJ/CPF DO MF -				
TIPO LOG -	NOME LOG -			NUMERO -	COMPLEMENTO -	BAIRRO -				
CIDADE -	UF -	CEP -	FONE(S) -	FAX -	CONTATO -	E-MAIL -				
INSTITUIÇÃO DEPOSITÁRIA										
NOME -				CNPJ DO MF -		DEPARTAMENTO -				
TIPO LOG -	NOME LOG -			NUMERO -	COMPLEMENTO -	BAIRRO -				
CIDADE -	UF -	CEP -	FONE(S) -	FAX -	CONTATO -	E-MAIL -				
ADMINISTRAÇÃO										
CONSELHO DE ADMINISTRAÇÃO					DIRETORIA EXECUTIVA					
DATA DA ELEIÇÃO: 01/03/2016		TÉRMINO DO MANDATO: 01/03/2018			DATA DA ELEIÇÃO: 01/03/2016		TÉRMINO DO MANDATO: 01/03/2018			
MEMBROS		CPF DO MF	CARGO		MEMBROS		CPF DO MF	CARGO		
- Geraldo da Cunha Araújo		000.428.384-87	- Presidente		- Geraldo da Cunha Araújo		000.428.384-87	- Diretor Presidente		
-		-	-		- Geraldo da Cunha Araújo Filho		351.337.914-53	- Diretor Financeiro		
-		-	-		-		-	-		
-		-	-		-		-	-		
-		-	-		-		-	-		
-		-	-		-		-	-		
-		-	-		-		-	-		
CAPITAL SOCIAL										
AUTORIZADO	SUBSCRITO		INTEGRALIZADO		VR NOMINAL	DATA	MOEDA			
-	-		13.316.209,92		13.316.209,92	-	23/09/2016 R\$			
COMPOSIÇÃO										
QUANTIDADE DE AÇÕES			EVOLUÇÃO DO CAPITAL INTEGRALIZADO							
			EXERCÍCIO FINDO EM	31/12/2013		31/12/2014		31/12/2015		
EFC	AUTORIZADO	SUBSCRITO	MOVIMENTAÇÃO	RS 1	%	RS 1	%	RS 1	%	
ON	-	4.609	CAPITAL ANTERIOR	13.316.210	100	13.316.210	100	13.316.210	100	
PNA	-	10	AUMENTO/REDUÇÃO	-	-	-	-	-	-	
PNB	-	3.466	.REC. DE SUBSCRIÇÃO	-	-	-	-	-	-	
PNC	-	8.574	.INCRP. RESERVAS	-	-	-	-	-	-	
-	-	-	.REDUÇÃO DO CAPITAL	-	-	-	-	-	-	
-	-	-	.CONV DE DEBENTURES	-	-	-	-	-	-	
-	-	-	.OUTROS (ESPECIFICAR)	-	-	-	-	-	-	
TOTAIS	-	16.659	CAPITAL NOVO	13.316.210	100	13.316.210	100	13.316.210	100	
CONTROLE ACIONÁRIO										
							DATA	23/09/2016		
ACIONISTAS		CNPJ/CPF DO MF	% S/CAP. VOTANTE	CONTROLADOR:			CNPJ DO MF:			
- Geraldo da Cunha Araújo		000.428.384-87	93,43	ACIONISTAS			CNPJ/CPF DO MF			
- Geraldo da Cunha Araújo Filho		351.337.914-53	6,57	-			-			
-		-	-	CONTROLADOR:			CNPJ DO MF:			
-		-	-	ACIONISTAS			CNPJ/CPF DO MF			
-		-	-	-			-			
-		-	-	-			-			
-		-	-	-			-			
-		-	-	-			-			
-		-	-	-			-			
AÇÕES DO FINOR										
BENEFÍCIOS				VANTAGENS/RESTRICÇÕES						
DATA DA ASSEMBL.	BONIFICAÇÕES (%)	TIPO BONIFICAÇÃO	DIVIDENDOS P/AÇÃO	EFC	DESCRIÇÃO					
08/09/2007	-	-	-	PNC	- Dividendo mínimo correspondente à sua participação no rateio do dividendo obrigatório de 25% (vinte e cinco por cento) do lucro líquido, de que trata o Art. 51, item "b", do Estatuto Social, não podendo o disposto nos Arts. 194 a 197 e os §§ 3º e 4º do Art. 202, da Lei 6.404/76, prejudicar o direito das ações preferenciais de receber o aludido dividendo mínimo prioritário, conforme estabelece o Art. 203 da citada Lei; - Participação integral nos resultados da sociedade, de modo que não poderão ser atribuídas vantagens patrimoniais superiores a nenhuma outra espécie ou classe de ações; - Sem direito a voto e sem direito de preferência, enquanto em nome do FINOR.					
01/03/2016	-	-	-							
23/09/2016	-	-	-							
-	-	-	-							
-	-	-	-							
-	-	-	-							
TIPO DE BONIFICAÇÃO										
1 - Emissão de Ações; 2 - Alteração do Valor Nominal; 3 - Alteração do Valor Unitário										

NOME	CNPJ DO MF	Nº DE CADASTRO
S/A EXPORT PRODS PERNAMBUCANOS-EXPROPER (1)	10.780.534/0001-31	1168

BALANÇOS PATRIMONIAIS						
EXERCÍCIO FINDO EM →	31/12/2013		31/12/2014		31/12/2015	
CONTAS	R\$ 1	%	R\$ 1	%	R\$ 1	%
ATIVO						
CIRCULANTE	31.357	2	31.357	2	31.357	2
DISPONIBILIDADES	-	-	-	-	-	-
REALIZÁVEL A CURTO PRAZO	-	-	-	-	-	-
ESTOQUES	31.357	2	31.357	2	31.357	2
OUTROS CRÉDITOS	-	-	-	-	-	-
DESPESAS ANTECIPADAS	-	-	-	-	-	-
NÃO CIRCULANTE	1.919.718	98	1.794.005	98	1.863.208	98
REALIZÁVEL A LONGO PRAZO	1.661.593	85	1.535.880	84	1.605.083	85
INVESTIMENTOS	1.412	0	1.412	0	1.412	0
IMOBILIZADO	256.713	13	256.713	14	256.713	14
INTANGÍVEL	-	-	-	-	-	-
TOTAL DO ATIVO	1.951.075	100	1.825.362	100	1.894.566	100
PASSIVO						
CIRCULANTE	1.583.390	81	1.321.814	72	1.419.361	75
FORNECEDORES	-	-	-	-	-	-
OBRIGAÇÕES TRABALHISTAS	-	-	-	-	-	-
EMPRÉSTIMOS E FINANCIAMENTOS (CP)	75.252	4	75.252	4	38.098	2
OBRIGAÇÕES TRIBUTÁRIAS	-	-	-	-	-	-
PROVISÕES E ENCARGOS DAS PROVISÕES	-	-	-	-	-	-
OUTRAS OBRIGAÇÕES	1.508.138	77	1.246.562	68	1.381.263	73
NÃO CIRCULANTE	10.953.641	561	10.953.641	600	10.953.641	578
EMPRÉSTIMOS E FINANCIAMENTOS (LP)	6.700.176	343	6.700.176	367	6.700.176	354
DEBÊNTURES CONVERTÍVEIS	2.977.425	153	2.977.425	163	2.977.425	157
DEBÊNTURES NÃO CONVERTÍVEIS	1.276.040	65	1.276.040	70	1.276.040	67
PATRIMÔNIO LÍQUIDO	10.585.956	543	10.450.092	572	10.478.436	553
CAPITAL SOCIAL	13.316.210	683	13.316.210	730	13.316.210	703
RESERVAS DE CAPITAL	99.814	5	99.814	5	99.814	5
AJUSTES DE AVALIAÇÃO PATRIMONIAL	-	-	-	-	-	-
RESERVAS DE LUCROS	-	-	-	-	-	-
(-) AÇÕES EM TESOURARIA	-	-	-	-	-	-
RESERVA DE REAVALIAÇÃO	-	-	-	-	-	-
PREJUÍZOS ACUMULADOS	24.001.980	1.230	23.866.116	1.307	23.894.460	1.261
TOTAL DO PASSIVO	1.951.075	100	1.825.362	100	1.894.566	100

DEMONSTRATIVOS DOS RESULTADOS DOS EXERCÍCIOS						
EXERCÍCIO FINDO EM →	31/12/2013		31/12/2014		31/12/2015	
CONTAS	R\$ 1	%	R\$ 1	%	R\$ 1	%
RECEITA BRUTA DAS VENDAS E SERVIÇOS	-	-	-	-	-	-
DEDUÇÕES	-	-	-	-	-	-
ABATIMENTOS CONCEDIDOS	-	-	-	-	-	-
IMPOSTOS INCLUIDOS NO FATURAMENTO	-	-	-	-	-	-
RECEITA OPERACIONAL LÍQUIDA	-	-	-	-	-	-
CUSTO DAS MERCADIS E SERVÇOS VENDIDOS	-	-	-	-	-	-
RESULTADO OPERACIONAL BRUTO	-	-	-	-	-	-
DESPESAS OPERACIONAIS	160.947	-	211.536	-	52.148	-
COM VENDAS	158.700	-	211.536	-	52.148	-
GERAIS E ADMINISTRATIVAS	-	-	-	-	-	-
OUTRAS	2.247	-	-	-	-	-
DESPESAS FINANCEIRAS LÍQUIDAS	-	-	-	-	-	-
DESPESAS FINANCEIRAS	-	-	-	-	-	-
(-) RECEITAS FINANCEIRAS	-	-	-	-	-	-
VARIAÇÕES MONETÁRIAS E CAMBIAIS PASSIVAS	-	-	-	-	-	-
(-) VARIAÇÕES MONETÁRIAS E CAMBIAIS ATIVAS	-	-	-	-	-	-
OUTRAS RECEITAS E DESPESAS	-	-	347.400	-	23.804	-
RESULT DA EQUIVALÊNCIA PATRIMONIAL	-	-	-	-	-	-
VENDA DE BENS E DIREITOS DO ATIVO NÃO CIRCULANTE	-	-	-	-	-	-
(-) CUSTO DA VENDA	-	-	-	-	-	-
OUTRAS	-	-	347.400	-	23.804	-
RESULTADO OPERACIONAL ANTES IR E CSLL	160.947	-	135.864	-	28.344	-
PROVISÃO PARA IMPOSTO DE RENDA E CSLL	-	-	-	-	-	-
CONTRIBUIÇÃO SOCIAL SOBRE O LUCRO	-	-	-	-	-	-
LUCRO LÍQUIDO ANTES DAS PARTICIPAÇÕES	160.947	-	135.864	-	28.344	-
DEBÊNTURES	-	-	-	-	-	-
EMPREGADOS	-	-	-	-	-	-
ADMINISTRADORES	-	-	-	-	-	-
OUTRAS (ESPECIFICAR)	-	-	-	-	-	-
RESULTADO LÍQUIDO DO EXERCÍCIO	160.947	-	135.864	-	28.344	-
QUANTIDADE DE AÇÕES	16.659	///////	16.659	///////	16.659	///////
LUCRO/PREJUÍZO POR AÇÃO	9,66	///////	8,16	///////	1,70	///////

NOME	CNPJ DO MF	Nº DE CADASTRO
S/A EXPORT PRODS PERNAMBUCANOS-EXPROPER (1)	10.780.534/0001-31	1168

DEMONSTRATIVOS DOS LUCROS OU PREJUÍZOS ACUMULADOS			
EXERCÍCIO FINDO EM →	31/12/2013	31/12/2014	31/12/2015
CONTAS	RS 1	RS 1	RS 1
SALDO NO INÍCIO	23.841.033	24.001.980	23.866.116
AJUSTE DE EXERCÍCIOS ANTERIORES	-	-	-
CORREÇÃO MONETÁRIA DO SALDO INICIAL	-	-	-
SALDO AJUSTADO E CORRIGIDO	23.841.033	24.001.980	23.866.116
REVERSÃO DE RESERVAS	-	-	-
RESULTADO LÍQUIDO DO EXERCÍCIO	160.947	135.864	28.344
TRANSFERÊNCIA PARA O ATIVO DIFERIDO (INSRF-54/68)	-	-	-
DISTRIBUIÇÃO	-	-	-
AUMENTO DE CAPITAL	-	-	-
DIVIDENDOS DISTRIBUÍDOS	-	-	-
OUTRAS (ESPECIFICAR)	-	-	-
DESTINAÇÃO PROPOSTA À ASSEMBLÉIA	-	-	-
RESERVAS DE LUCROS	-	-	-
. LEGAL	-	-	-
. LUCROS A REALIZAR	-	-	-
. OUTRAS (ESPECIFICAR)	-	-	-
DIVIDENDOS	-	-	-
IRF SOBRE O LUCRO LÍQUIDO - LEI 7.713/88	-	-	-
SALDO NO FIM	24.001.980	23.866.116	23.894.460

ÍNDICES E INDICADORES			
EXERCÍCIO FINDO EM →	31/12/2013	31/12/2014	31/12/2015
LIQUIDEZ CORRENTE	0,02	0,02	0,02
LIQUIDEZ GERAL	1,07	1,19	1,15
AUTO FINANCIAMENTO DO IMOBILIZADO (%)	4.101,10	4.048,46	4.059,44
ESTRUTURA OPERACIONAL	0,02	0,02	0,02
RENTABILIDADE DO ATIVO TOTAL (%)	8,25	7,44	1,50
RENTABILIDADE DO CAPITAL PRÓPRIO (%)	1,52	1,30	0,27
CAPITAL PRÓPRIO / ATIVO TOTAL (%)	542,57	572,49	553,08
GRAU DE ENDIVIDAMENTO (%)	642,57	672,49	653,08
VALOR NOMINAL DA AÇÃO	-	-	-
VALOR PATRIMONIAL DA AÇÃO NO BALANÇO	635,45	627,29	629,00
VALOR PATRIMONIAL DA AÇÃO APÓS A ASSEMBLÉIA	627,29	627,29	629,00

AUDITORIA CONTÁBIL	
EXERCÍCIO	AUDITORES
31/12/2013	- João Valério de Moura Filho - Auditor Independente
31/12/2014	- João Valério de Moura Filho - Auditor Independente
31/12/2015	- João Valério de Moura Filho - Auditor Independente

OBSERVAÇÕES
- Empresa Passivo a Descoberto desde 2007 e atividades paralisadas desde 2005, sem planos para reiniciá-la, conforme Declaração de 22/06/2016;
- Situação Cadastral Ativa no Cadastro Nacional da Pessoa Jurídica - CNPJ, em 09/10/2018;
- Empresa dispensada da apresentação das Demonstrações dos Fluxos de Caixa, por se tratar de companhia fechada com PL inferior a R\$ 2 milhões (§ 6º, do Artigo 176, da Lei nº 6.404/76);
- (1) Empresa dispensada do registro de que trata a Resolução CVM nº 10, de 03/11/2020, por estar enquadrada no Artigo 21 da Lei nº 8.167/91;
- Para a oferta, foi considerado o valor de R\$ 124,49, correspondente ao Valor Patrimonial calculado com base nas Demonstrações Financeiras de 31/12/2006.

NOME	CNPJ DO MF	Nº DE CADASTRO
SANNA IND DE CALÇADOS S/A (1)	07.200.637/0001-70	623

BALANÇOS PATRIMONIAIS						
EXERCÍCIO FINDO EM →	31/12/2008		31/12/2009		31/12/2010	
CONTAS	RS 1	%	RS 1	%	RS 1	%
ATIVO						
CIRCULANTE	-	-	-	-	-	-
DISPONIBILIDADES	-	-	-	-	-	-
REALIZÁVEL A CURTO PRAZO	-	-	-	-	-	-
ESTOQUES	-	-	-	-	-	-
OUTROS CRÉDITOS	-	-	-	-	-	-
DESPESAS ANTECIPADAS	-	-	-	-	-	-
NÃO CIRCULANTE	628.704	100	698.004	100	661.640	100
REALIZÁVEL A LONGO PRAZO	-	-	-	-	-	-
INVESTIMENTOS	-	-	-	-	-	-
IMOBILIZADO	628.704	100	698.004	100	661.640	100
DIFERIDO	-	-	-	-	-	-
TOTAL DO ATIVO	628.704	100	698.004	100	661.640	100
PASSIVO						
CIRCULANTE	851.853	135	994.729	143	1.125.082	170
FORNECEDORES	-	-	-	-	-	-
OBRIGAÇÕES TRABALHISTAS	-	-	-	-	-	-
EMPRÉSTIMOS E FINANCIAMENTOS (CP)	-	-	-	-	-	-
OBRIGAÇÕES TRIBUTÁRIAS	-	-	-	-	-	-
PROVISÕES E ENCARGOS DAS PROVISÕES	-	-	-	-	-	-
OUTRAS OBRIGAÇÕES	851.853	135	994.729	143	1.125.082	170
NÃO CIRCULANTE	-	-	-	-	-	-
EMPRÉSTIMOS E FINANCIAMENTOS (LP)	-	-	-	-	-	-
DEBÊNTURES	-	-	-	-	-	-
OUTRAS OBRIGAÇÕES	-	-	-	-	-	-
PATRIMÔNIO LÍQUIDO	223.149	35	296.725	43	463.442	70
CAPITAL SOCIAL	1.946.105	310	1.946.105	279	1.946.105	294
RESERVAS DE CAPITAL	-	-	-	-	-	-
AJUSTES DE AVALIAÇÃO PATRIMONIAL	-	-	-	-	-	-
RESERVAS DE LUCROS	508	0	508	0	-	-
(-) AÇÕES EM TESOURARIA	-	-	-	-	-	-
OUTROS (ESPECIFICAR)	-	-	-	-	-	-
PREJUÍZOS ACUMULADOS	2.169.762	345	2.243.338	321	2.409.547	364
TOTAL DO PASSIVO	628.704	100	698.004	100	661.640	100

DEMONSTRATIVOS DOS RESULTADOS DOS EXERCÍCIOS						
EXERCÍCIO FINDO EM →	31/12/2008		31/12/2009		31/12/2010	
CONTAS	RS 1	%	RS 1	%	RS 1	%
RECEITA BRUTA DAS VENDAS E SERVIÇOS	-	#DIV/0!	-	#DIV/0!	-	#DIV/0!
DEDUÇÕES	-	#DIV/0!	-	#DIV/0!	-	#DIV/0!
ABATIMENTOS CONCEDIDOS	-	#DIV/0!	-	#DIV/0!	-	#DIV/0!
IMPOSTOS INCLUIDOS NO FATURAMENTO	-	#DIV/0!	-	#DIV/0!	-	#DIV/0!
RECEITA OPERACIONAL LÍQUIDA	-	#DIV/0!	-	#DIV/0!	-	#DIV/0!
CUSTO DAS MERCADIS E SERVÇOS VENDIDOS	-	#DIV/0!	-	#DIV/0!	-	#DIV/0!
RESULTADO OPERACIONAL BRUTO	-	#DIV/0!	-	#DIV/0!	-	#DIV/0!
DESPESAS OPERACIONAIS	577.187	#DIV/0!	73.576	#DIV/0!	166.717	#DIV/0!
COM VENDAS	-	#DIV/0!	-	#DIV/0!	-	#DIV/0!
GERAIS E ADMINISTRATIVAS	577.187	#DIV/0!	73.576	#DIV/0!	166.717	#DIV/0!
OUTRAS	-	#DIV/0!	-	#DIV/0!	-	#DIV/0!
DESPESAS FINANCEIRAS LÍQUIDAS	-	#DIV/0!	-	#DIV/0!	-	#DIV/0!
DESPESAS FINANCEIRAS	-	#DIV/0!	-	#DIV/0!	-	#DIV/0!
(-) RECEITAS FINANCEIRAS	-	#DIV/0!	-	#DIV/0!	-	#DIV/0!
VARIAÇÕES MONETÁRIAS E CAMBIAS PASSIVAS	-	#DIV/0!	-	#DIV/0!	-	#DIV/0!
(-) VARIAÇÕES MONETÁRIAS E CAMBIAS ATIVAS	-	#DIV/0!	-	#DIV/0!	-	#DIV/0!
OUTRAS RECEITAS E DESPESAS	-	#DIV/0!	-	#DIV/0!	-	#DIV/0!
RESULT DA EQUIVALÊNCIA PATRIMONIAL	-	#DIV/0!	-	#DIV/0!	-	#DIV/0!
VENDA DE BENS E DIREITOS DO ATIVO NÃO CIRCULANTE	-	#DIV/0!	-	#DIV/0!	-	#DIV/0!
(-) CUSTO DA VENDA	-	#DIV/0!	-	#DIV/0!	-	#DIV/0!
INCENTIVOS FICAIS DO ICMS-FAIN	-	#DIV/0!	-	#DIV/0!	-	#DIV/0!
RESULTADO OPERACIONAL ANTES IR E CSLL	577.187	#DIV/0!	73.576	#DIV/0!	166.717	#DIV/0!
PROVISÃO PARA IMPOSTO DE RENDA	-	#DIV/0!	-	#DIV/0!	-	#DIV/0!
CONTRIBUIÇÃO SOCIAL SOBRE O LUCRO	-	#DIV/0!	-	#DIV/0!	-	#DIV/0!
LUCRO LÍQUIDO ANTES DAS PARTICIPAÇÕES	577.187	#DIV/0!	73.576	#DIV/0!	166.717	#DIV/0!
DEBÊNTURES	-	#DIV/0!	-	#DIV/0!	-	#DIV/0!
EMPREGADOS	-	#DIV/0!	-	#DIV/0!	-	#DIV/0!
ADMINISTRADORES	-	#DIV/0!	-	#DIV/0!	-	#DIV/0!
OUTRAS (ESPECIFICAR)	-	#DIV/0!	-	#DIV/0!	-	#DIV/0!
RESULTADO LÍQUIDO DO EXERCÍCIO	577.187	#DIV/0!	73.576	#DIV/0!	166.717	#DIV/0!
QUANTIDADE DE AÇÕES	52.758	//////	52.758	//////	52.758	//////
LUCRO/PREJUÍZO POR AÇÃO	10,94	//////	1,39	//////	3,16	//////

NOME	CNPJ DO MF	Nº DE CADASTRO
SANTA ANGELICA AGROINDUSTRIAL S/A-SAISA (1)	05.759.667/0001-96	1376

BALANÇOS PATRIMONIAIS						
EXERCÍCIO FINDO EM →	31/12/2020		31/12/2021		31/12/2022	
CONTAS	RS 1	%	RS 1	%	RS 1	%
ATIVO						
CIRCULANTE	778	100	778	100	778	100
DISPONIBILIDADES	778	100	778	100	778	100
REALIZÁVEL A CURTO PRAZO	-	-	-	-	-	-
ESTOQUES	-	-	-	-	-	-
OUTROS CRÉDITOS	-	-	-	-	-	-
DESPESAS ANTECIPADAS	-	-	-	-	-	-
NÃO CIRCULANTE	-	-	-	-	-	-
REALIZÁVEL A LONGO PRAZO	-	-	-	-	-	-
INVESTIMENTOS	-	-	-	-	-	-
IMOBILIZADO	-	-	-	-	-	-
INTANGÍVEL	-	-	-	-	-	-
TOTAL DO ATIVO	778	100	778	100	778	100
PASSIVO						
CIRCULANTE	-	-	-	-	-	-
FORNECEDORES	-	-	-	-	-	-
OBRIGAÇÕES TRABALHISTAS	-	-	-	-	-	-
EMPRÉSTIMOS E FINANCIAMENTOS (CP)	-	-	-	-	-	-
OBRIGAÇÕES TRIBUTÁRIAS	-	-	-	-	-	-
PROVISÕES E ENCARGOS DAS PROVISÕES	-	-	-	-	-	-
OUTRAS OBRIGAÇÕES	-	-	-	-	-	-
NÃO CIRCULANTE	151.886.016	19.522.624	164.849.209	21.188.844	182.041.322	23.398.628
EMPRÉSTIMOS E FINANCIAMENTOS (LP)	204.741	26.316	270.351	34.749	335.236	43.089
DEBÊNTURES CONVERTÍVEIS	-	-	-	-	-	-
DEBÊNTURES NÃO CONVERTÍVEIS	151.681.275	19.496.308	164.578.858	21.154.095	181.706.086	23.355.538
PATRIMÔNIO LÍQUIDO	151.885.238	19.522.524	164.848.431	21.188.744	182.040.544	23.398.528
CAPITAL SOCIAL	4.009.701	515.386	4.009.701	515.386	4.009.701	515.386
RESERVAS DE CAPITAL	4.838.293	621.889	4.838.293	621.889	4.838.293	621.889
AJUSTES DE AVALIAÇÃO PATRIMONIAL	-	-	-	-	-	-
RESERVAS DE LUCROS	-	-	-	-	-	-
(-) AÇÕES EM TESOURARIA	-	-	-	-	-	-
RESERVA DE REAVALIAÇÃO	-	-	-	-	-	-
PREJUÍZOS ACUMULADOS	160.733.232	20.659.798	173.696.425	22.326.019	190.888.538	24.535.802
TOTAL DO PASSIVO	778	100	778	100	778	100

DEMONSTRATIVOS DOS RESULTADOS DOS EXERCÍCIOS						
EXERCÍCIO FINDO EM →	31/12/2020		31/12/2021		31/12/2022	
CONTAS	RS 1	%	RS 1	%	RS 1	%
RECEITA BRUTA DAS VENDAS E SERVIÇOS	-	-	-	-	-	-
DEDUÇÕES	-	-	-	-	-	-
ABATIMENTOS CONCEDIDOS	-	-	-	-	-	-
IMPOSTOS INCLUIDOS NO FATURAMENTO	-	-	-	-	-	-
RECEITA OPERACIONAL LÍQUIDA	-	-	-	-	-	-
CUSTO DAS MERCADS E SERV VENDIDOS	-	-	-	-	-	-
RESULTADO OPERACIONAL BRUTO	-	-	-	-	-	-
DESPESAS OPERACIONAIS	-	-	-	-	-	-
COM VENDAS	-	-	-	-	-	-
GERAIS E ADMINISTRATIVAS	-	-	-	-	-	-
OUTRAS	-	-	-	-	-	-
DESPESAS FINANCEIRAS LÍQUIDAS	12.223.736	-	12.963.193	-	17.192.113	-
DESPESAS FINANCEIRAS	12.223.736	-	12.963.193	-	17.192.113	-
(-) RECEITAS FINANCEIRAS	-	-	-	-	-	-
VARIAÇÕES MONETÁRIAS E CAMBIAS PASSIVAS	-	-	-	-	-	-
(-) VARIAÇÕES MONETÁRIAS E CAMBIAS ATIVAS	-	-	-	-	-	-
OUTRAS RECEITAS E DESPESAS	-	-	-	-	-	-
RESULT DA EQUIVALÊNCIA PATRIMONIAL	-	-	-	-	-	-
VENDA DE BENS E DIREITOS DO ATIVO NÃO CIRCULANTE	-	-	-	-	-	-
(-) CUSTO DA VENDA	-	-	-	-	-	-
OUTRAS	-	-	-	-	-	-
RESULTADO OPERACIONAL ANTES IR E CSLL	12.223.736	-	12.963.193	-	17.192.113	-
PROVISÃO PARA IMPOSTO DE RENDA E CSLL	-	-	-	-	-	-
CONTRIBUIÇÃO SOCIAL SOBRE O LUCRO	-	-	-	-	-	-
LUCRO LÍQUIDO ANTES DAS PARTICIPAÇÕES	12.223.736	-	12.963.193	-	17.192.113	-
DEBÊNTURES	-	-	-	-	-	-
EMPREGADOS	-	-	-	-	-	-
ADMINISTRADORES	-	-	-	-	-	-
OUTRAS (ESPECIFICAR)	-	-	-	-	-	-
RESULTADO LÍQUIDO DO EXERCÍCIO	12.223.736	-	12.963.193	-	17.192.113	-
QUANTIDADE DE AÇÕES	2.136.715	///////	2.136.715	///////	2.136.715	///////
LUCRO/PREJUÍZO POR AÇÃO	5,72	///////	6,07	///////	8,05	///////

NOME	CNPJ DO MF	Nº DE CADASTRO
SANTA ANGELICA AGROINDUSTRIAL S/A-SAISA (1)	05.759.667/0001-96	1376

DEMONSTRATIVOS DOS LUCROS OU PREJUÍZOS ACUMULADOS			
EXERCÍCIO FINDO EM	31/12/2020	31/12/2021	31/12/2022
CONTAS	RS 1	RS 1	RS 1
SALDO NO INÍCIO	- 148.509.496	SANTA ANGELICA AGROINDUSTRIAL S/A-SAISA (1)	- 12.963.193
AJUSTE DE EXERCÍCIOS ANTERIORES	-	-	-
CORREÇÃO MONETÁRIA DO SALDO INICIAL	-	-	-
SALDO AJUSTADO E CORRIGIDO	- 148.509.496	-	- 12.963.193
REVERSÃO DE RESERVAS	-	-	-
RESULTADO LÍQUIDO DO EXERCÍCIO	- 12.223.736	- 12.963.193	- 17.192.113
TRANSFERÊNCIA PARA O ATIVO DIFERIDO (INSRF-54/88)	-	-	-
DISTRIBUIÇÃO	-	-	-
AUMENTO DE CAPITAL	-	-	-
DIVIDENDOS DISTRIBUÍDOS	-	-	-
OUTRAS (ESPECIFICAR)	-	-	-
DESTINAÇÃO PROPOSTA À ASSEMBLÉIA	-	-	-
RESERVAS DE LUCROS	-	-	-
. LEGAL	-	-	-
. LUCROS A REALIZAR	-	-	-
. OUTRAS (ESPECIFICAR)	-	-	-
DIVIDENDOS	-	-	-
IRF SOBRE O LUCRO LÍQUIDO - LEI 7.713/88	-	-	-
SALDO NO FIM	- 160.733.232	- 12.963.193	- 30.155.306
		160.733.232,00	160.733.232,00

ÍNDICES E INDICADORES			
EXERCÍCIO FINDO EM	31/12/2020	31/12/2021	31/12/2022
LIQUIDEZ CORRENTE	-	-	-
LIQUIDEZ GERAL	-	-	-
AUTO FINANCIAMENTO DO IMOBILIZADO (%)	-	-	-
ESTRUTURA OPERACIONAL	-	-	-
RENTABILIDADE DO ATIVO TOTAL (%)	- 1.571.174,29	- 1.666.220,18	- 2.209.783,16
RENTABILIDADE DO CAPITAL PRÓPRIO (%)	8,05	7,86	9,44
CAPITAL PRÓPRIO / ATIVO TOTAL (%)	- 19.522.524,16	- 21.188.744,34	- 23.398.527,51
GRAU DE ENDIVIDAMENTO (%)	19.522.624,16	21.188.844,34	23.398.627,51
VALOR NOMINAL DA AÇÃO	-	-	-
VALOR PATRIMONIAL DA AÇÃO NO BALANÇO	- 71,08	- 77,15	- 85,20
VALOR PATRIMONIAL DA AÇÃO APÓS A ASSEMBLÉIA	- 77,15	- 77,15	- 85,20

AUDITORIA CONTÁBIL	
EXERCÍCIO	AUDITORES
31/12/2020	- Dispensada do Relatório da Auditoria Independente, por estar enquadrada no Artigo 21 da Lei nº 8.167/91
31/12/2021	- Dispensada do Relatório da Auditoria Independente, por estar enquadrada no Artigo 21 da Lei nº 8.167/91
31/12/2022	- Dispensada do Relatório da Auditoria Independente, por estar enquadrada no Artigo 21 da Lei nº 8.167/91

OBSERVAÇÕES	
- Empresa com atividades paralisadas desde 1997 e Passivo a Descoberto desde 1998;	
- Situação Cadastral Ativa no Cadastro Nacional da Pessoa Jurídica - CNPJ, em 03/11/2005;	
- Empresa dispensada da apresentação das Demonstrações dos Fluxos de Caixa, por se tratar de companhia fechada com PL inferior a R\$ 2 milhões (§ 6º, do Artigo 176, da Lei nº 6.404/76);	
- (1) Empresa dispensada do registro de que trata a Resolução CVM nº 10, de 03/11/2020, por estar enquadrada no Artigo 21 da Lei nº 8.167/91;	
- Para a oferta, foi considerado o valor de R\$ 2,67, correspondentes ao Valor Patrimonial calculado com base nas Demonstrações Financeiras de 31/12/1997.	



PERFIL DE EMPRESA

EMPRESA									
CNPJ DO MF 25.826.744/0001-90		NOME SAO FRANCISCO IRRIGACAO S/A - SAFRA (2)					Nº DE CADASTRO 2047		
CONSTITUIÇÃO 23/05/1989	FORO MONTES CLAROS	UF MG	CATEGORIA Fechada	COND. JUNTO A CVM Registro Cancelado de Ofício	Nº DO REGISTRO -	GRUPO EMPRESARIAL ERNANI A PEREIRA	Nº 95		
SETOR DE ATIVIDADES Primário		RAMO DE ATIVIDADES AGRÍCOLA - Cultura Permanente			ATIVIDADES/PRODUTOS PRINCIPAIS Exploração da agricultura irrigada de sementes selecionadas e grãos e suas comercializações.				
DATA DO PROJETO 26/01/1990	Nº RESOLUÇÃO 10.549	LOCALIZAÇÃO PEDRAS DE MARIA DA CRUZ			UF MG	ESTAGIO Concluído	DATA DO ESTAGIO 15/01/2001		
DEPARTAMENTO DE ACIONISTAS									
TIPO LOG -		NOME LOG O MESMO DA SEDE			NUMERO -	COMPLEMENTO -	BAIRRO -		
CIDADE -		UF -	CEP -	FONE(S) -	FAX -	CONTATO -	E-MAIL -		
SEDE									
TIPO LOG Rodovia		NOME LOG BR 251 - Km 01			NUMERO 5989	COMPLEMENTO -	BAIRRO Jaraguá II		
CIDADE MONTES CLAROS		UF MG	CEP 39404-128	FONE(S) (38) 3215-1441 (38) 3221-1090 (38) 3221-8615	FAX (38) 3215-1441	CONTATO Edgar Antunes Pereira	E-MAIL carlavianaantunes@gmail.com clara.vianaantunes27@gmail.com		
ASSESSORIA CONTÁBIL									
NOME -					CNPJ/CPF DO MF -				
TIPO LOG -		NOME LOG -			NUMERO -	COMPLEMENTO -	BAIRRO -		
CIDADE -		UF -	CEP -	FONE(S) -	FAX -	CONTATO -	E-MAIL -		
INSTITUIÇÃO DEPOSITÁRIA									
NOME -					CNPJ DO MF -		DEPARTAMENTO -		
TIPO LOG -		NOME LOG -			NUMERO -	COMPLEMENTO -	BAIRRO -		
CIDADE -		UF -	CEP -	FONE(S) -	FAX -	CONTATO -	E-MAIL -		
ADMINISTRAÇÃO									
CONSELHO DE ADMINISTRAÇÃO					DIRETORIA EXECUTIVA				
DATA DA ELEIÇÃO: 18/05/2007		TÉRMINO DO MANDATO: 18/05/2010			DATA DA ELEIÇÃO: 30/04/2007		TÉRMINO DO MANDATO: 30/04/2010		
MEMBROS		CPF DO MF	CARGO		MEMBROS		CPF DO MF	CARGO	
- Edgar Antunes Pereira		003.254.736-68	- Presidente		- Edgar Antunes Pereira		003.254.736-68	- Diretor Presidente	
- Leonardo de Brito Pereira		677.454.666-87	- Conselheiro		- Felipe de Oliva Antunes		367.251.026-20	- Diretor Financeiro	
- Edgar Antunes Pereira Filho		012.412.806-81	- Conselheiro		-		-	-	
-		-	-		-		-	-	
-		-	-		-		-	-	
CAPITAL SOCIAL									
AUTORIZADO 25.368.710,89		SUBSCRITO 8.403.182,93			INTEGRALIZADO 8.403.182,93		VR. NOMINAL -	DATA 31/12/2008	MOEDA R\$
COMPOSIÇÃO									
QUANTIDADE DE AÇÕES			EVOLUÇÃO DO CAPITAL INTEGRALIZADO						
			EXERCÍCIO FINDO EM →	31/12/2006		31/12/2007		31/12/2008	
EFC	AUTORIZADO	SUBSCRITO	MOVIMENTAÇÃO	RS 1	%	RS 1	%	RS 1	%
ON	-	64.775.089	CAPITAL ANTERIOR	8.403.183	100	8.403.183	100	8.403.183	100
PNA	-	99.972.886	AUMENTO/REDUÇÃO	-	-	-	-	-	-
-	-	-	REC. DE SUBSCRIÇÃO	-	-	-	-	-	-
-	-	-	INCORP. RESERVAS	-	-	-	-	-	-
-	-	-	REDUÇÃO DO CAPITAL	-	-	-	-	-	-
-	-	-	CONV DE DEBÊNTURES	-	-	-	-	-	-
-	-	-	OUTROS (ESPECIFICAR)	-	-	-	-	-	-
TOTAIS	-	164.747.975	CAPITAL NOVO	8.403.183	100	8.403.183	100	8.403.183	100
CONTROLE ACIONÁRIO									
ACIONISTAS					CNPJ/CPF DO MF		% S/CAP. VOTANTE		DATA 31/12/2008
- Arapaim Agropec e Industrial S/A		25.122.961/0001-08		71,39		-		-	
- Edgar Antunes Pereira Filho		012.412.806-81		6,95		-		-	
- Ana Flávia Loyola A. Pereira		047.906.746-57		6,95		-		-	
- Ana Christina de Brito Pereira		015.085.296-71		4,63		-		-	
- Leonardo de Brito Pereira		677.454.666-87		4,63		-		-	
- Outors Acionistas		-		5,45		-		-	
-		-		-		-		-	
-		-		-		-		-	
-		-		-		-		-	
-		-		-		-		-	
AÇÕES DO FINOR									
BENEFÍCIOS				VANTAGENS/RESTRICÇÕES					
DATA DA ASSEMBL.	BONIFICAÇÕES (%)	TIPO BONIFICACÃO	DIVIDENDOS P/AÇÃO	EFC	DESCRIÇÃO				
26/02/2010	-	-	-	PNA	- Prioridade na distribuição do dividendos mínimo, não cumulativo, de 6% (seis por cento) ao ano, calculado sobre o capital representativo dessa espécie e classe de ação; - Participação integral nos resultados da sociedade, de modo que nenhuma outra espécie ou classe de ações poderá conferir vantagens patrimoniais superiores; - Sem direito a voto e sem direito de preferência, enquanto em nome do FINOR.				
26/10/2010	-	-							
26/10/2010	-	-							
-	-	-							
-	-	-							
TIPO DE BONIFICAÇÃO									
1 - Emissão de Ações; 2 - Alteração do Valor Nominal; 3 - Alteração do Valor Unitário									

NOME	CNPJ DO MF	Nº DE CADASTRO
SAO FRANCISCO IRRIGACAO S/A - SAFRA (2)	25.826.744/0001-90	2047

BALANÇOS PATRIMONIAIS						
EXERCÍCIO FINDO EM →	31/12/2006		31/12/2007		31/12/2008	
CONTAS	RS 1	%	RS 1	%	RS 1	%
ATIVO						
CIRCULANTE	3.030.671	6	2.948.018	5	2.961.536	5
DISPONIBILIDADES	820	0	1.770	0	-	-
REALIZÁVEL A CURTO PRAZO	114.124	0	114.124	0	114.124	0
ESTOQUES	2.392.569	5	2.392.569	4	2.392.617	4
OUTROS CRÉDITOS	37.586	0	37.590	0	37.596	0
DESPESAS ANTECIPADAS	485.572	1	401.965	1	417.199	1
NÃO CIRCULANTE	49.326.921	94	52.326.784	95	52.190.010	95
REALIZÁVEL A LONGO PRAZO	-	-	-	-	-	-
INVESTIMENTOS	2.402.700	5	2.402.700	4	2.402.700	4
IMOBILIZADO	2.856.537	5	2.323.986	4	2.187.212	4
DIFERIDO	44.067.684	84	47.600.098	86	47.600.098	86
TOTAL DO ATIVO	52.357.592	100	55.274.802	100	55.151.546	100
PASSIVO						
CIRCULANTE	30.468.345	58	33.904.539	61	33.991.525	62
FORNECEDORES	37.135	0	35.465	0	37.837	0
OBRIGAÇÕES TRABALHISTAS	273.519	1	303.719	1	380.123	1
EMPRÉSTIMOS E FINANCIAMENTOS (CP)	29.968.428	57	33.357.161	60	33.357.162	60
OBRIGAÇÕES TRIBUTÁRIAS	189.263	0	208.194	0	216.403	0
ADIANTAMENTO PARA FUTURO AUMENTO DE CAPITAL	-	-	-	-	-	-
OUTRAS OBRIGAÇÕES	-	-	-	-	-	-
NÃO CIRCULANTE	24.876.677	48	24.962.238	45	24.962.238	45
EMPRÉSTIMOS E FINANCIAMENTOS (LP)	5.837.636	11	5.923.197	11	5.923.197	11
DEBÊNTURES	18.263.803	35	18.263.803	33	18.263.803	33
OUTRAS OBRIGAÇÕES	775.238	1	775.238	1	775.238	1
PATRIMÔNIO LÍQUIDO	2.987.430	6	3.591.975	6	3.802.217	7
CAPITAL SOCIAL	8.403.183	16	8.403.183	15	8.403.183	15
RESERVAS DE CAPITAL	92.485	0	92.485	0	92.485	0
AJUSTES DE AVALIAÇÃO PATRIMONIAL	-	-	-	-	-	-
RESERVAS DE LUCROS	-	-	-	-	-	-
(-) AÇÕES EM TESOUREARIA	-	-	-	-	-	-
OUTROS (ESPECIFICAR)	-	-	-	-	-	-
PREJUÍZOS ACUMULADOS	11.483.098	22	12.087.643	22	12.297.885	22
TOTAL DO PASSIVO	52.357.592	100	55.274.802	100	55.151.546	100

DEMONSTRATIVOS DOS RESULTADOS DOS EXERCÍCIOS						
EXERCÍCIO FINDO EM →	31/12/2006		31/12/2007		31/12/2008	
CONTAS	RS 1	%	RS 1	%	RS 1	%
RECEITA BRUTA DAS VENDAS E SERVIÇOS	279.729	619	163.346	128	114.005	168
DEDUÇÕES	-	-	-	-	-	-
ABATIMENTOS CONCEDIDOS	-	-	-	-	-	-
IMPOSTOS INCLuíDOS NO FATURAMENTO	10.202	23	5.955	5	4.153	6
RECEITA OPERACIONAL LÍQUIDA	269.527	596	157.391	123	109.852	162
CUSTO DAS MERCADIS E SERVÇOS VENDIDOS	314.726	696	285.435	223	177.779	262
RESULTADO OPERACIONAL BRUTO	45.199	100	128.044	100	67.927	100
DESPESAS OPERACIONAIS	158.969	352	159.688	125	143.302	211
COM VENDAS	-	-	-	-	-	-
GERAIS E ADMINISTRATIVAS	158.969	352	159.688	125	143.302	211
DESPESAS TRIBUTÁRIAS	-	-	-	-	-	-
OUTRAS DESPESAS	-	-	-	-	-	-
DESPESAS FINANCEIRAS LÍQUIDAS	8.138	18	332.301	260	-	-
DESPESAS FINANCEIRAS	8.138	18	332.301	260	-	-
(-) RECEITAS FINANCEIRAS	-	-	-	-	-	-
VARIAÇÕES MONETÁRIAS E CAMBIAIS PASSIVAS	-	-	-	-	-	-
(-) VARIAÇÕES MONETÁRIAS E CAMBIAIS ATIVAS	-	-	-	-	-	-
OUTRAS RECEITAS E DESPESAS	-	-	-	-	-	-
RESULT DA EQUIVALÊNCIA PATRIMONIAL	-	-	-	-	-	-
VENDA DE BENS E DIREITOS DO ATIVO NÃO CIRCULANTE	-	-	-	-	-	-
(-) CUSTO DA VENDA	-	-	-	-	-	-
RECEITAS NÃO OPERACIONAIS	-	-	-	-	-	-
RESULTADO OPERACIONAL ANTES IR E CSLL	212.306	470	620.033	484	211.229	311
PROVISÃO PARA IMPOSTO DE RENDA	-	-	-	-	-	-
CONTRIBUIÇÃO SOCIAL SOBRE O LUCRO	-	-	-	-	-	-
LUCRO LÍQUIDO ANTES DAS PARTICIPAÇÕES	212.306	470	620.033	484	211.229	311
DEBÊNTURES	-	-	-	-	-	-
EMPREGADOS	-	-	-	-	-	-
ADMINISTRADORES	-	-	-	-	-	-
OUTRAS (ESPECIFICAR)	-	-	-	-	-	-
RESULTADO LÍQUIDO DO EXERCÍCIO	212.306	470	620.033	484	211.229	311
QUANTIDADE DE AÇÕES	164.747.975	//////	164.747.975	//////	164.747.975	//////
LUCRO/PREJUÍZO POR AÇÃO	0,00129	//////	0,00376	//////	0,00128	//////



PERFIL DE EMPRESA

EMPRESA

CNPJ DO MF 02.710.680/0001-62		NOME SAO FRANCISCO TEXTIL S/A (4)				Nº DE CADASTRO 2244	
CONSTITUIÇÃO 30/06/1998	FORO PETROLINA	UF PE	CATEGORIA Fechada	COND. JUNTO A CVM Registrada	Nº DO REGISTRO 51.843 - 3	GRUPO EMPRESARIAL -	Nº -
SETOR DE ATIVIDADES Secundário		RAMO DE ATIVIDADES INDUSTRIAL - Têxtil		ATIVIDADES/PRODUTOS PRINCIPAIS Preparação e fiação de fibras de algodão.			
DATA DO PROJETO 25/09/1987	Nº RESOLUÇÃO 10.012	LOCALIZAÇÃO PETROLINA			UF PE	ESTAGIO Concluído	DATA DO ESTAGIO 28/08/2003

DEPARTAMENTO DE ACIONISTAS

TIPO LOG Rua	NOME LOG dos Potiguares		NUMERO 450	COMPLEMENTO -	BAIRRO Distrito Industrial		
CIDADE SANTA BÁRBARA D'OESTE	UF SP	CEP 13456-108	FONE(S) (19) 3459-8200 (19) 3475-9970	FAX -	CONTATO Jair Antônio Covolan		E-MAIL jair.covolan@covolan.com.br jose Luiz Silva@covolan.com.br juridico@novaamerica.net

SEDE

TIPO LOG Rua	NOME LOG Ricardo Soares Coelho		NUMERO 100	COMPLEMENTO Lote Área 3A e 3B - atrás da banca	BAIRRO Centro		
CIDADE PETROLINA	UF PE	CEP 56308-100	FONE(S) (87) 3862.1434 (87) 3862-2111	FAX (87) 3861.9454	CONTATO Jair Antônio Covolan		E-MAIL jose Luiz Silva@covolan.com.br contabil.sfr@covolan.com.br

ASSESSORIA CONTÁBIL

NOME AMS & SOUZA CONTAB E ASSESSORIA S/S LTDA						CNPJ/CPF DO MF 11.253.786/0001-75	
TIPO LOG Rua	NOME LOG Augusto Carlos Brandão		NUMERO 111	COMPLEMENTO Ed. Roque Bacelar- s/406	BAIRRO Centro		
CIDADE PETROLINA	UF PE	CEP 56304-110	FONE(S) (87) 3866.1593	FAX -	CONTATO Ana Mary de Souza Correia Moura		E-MAIL anamaryms2014@gmail.com

INSTITUIÇÃO DEPOSITÁRIA

NOME		CNPJ DO MF		DEPARTAMENTO			
TIPO LOG	NOME LOG	NUMERO	COMPLEMENTO	BAIRRO			E-MAIL
CIDADE	UF	CEP	FONE(S)	FAX	CONTATO		E-MAIL

ADMINISTRAÇÃO

CONSELHO DE ADMINISTRAÇÃO			DIRETORIA EXECUTIVA		
DATA DA ELEIÇÃO:	TÉRMINO DO MANDATO:		DATA DA ELEIÇÃO:	TÉRMINO DO MANDATO:	
-	-		30/04/2025	30/04/2028	
MEMBROS	CPF DO MF	CARGO	MEMBROS	CPF DO MF	CARGO
-	-	-	Jair Antônio Covolan	357.284.938-15	Diretor Presidente
-	-	-	João Carlos Covolan	016.343.118-33	Diretor
-	-	-	-	-	-
-	-	-	-	-	-
-	-	-	-	-	-

CAPITAL SOCIAL

AUTORIZADO	SUBSCRITO	INTEGRALIZADO	VR.NOMINAL	DATA	MOEDA
-	33.158.640,97	33.158.640,97	-	30/04/2025	R\$

COMPOSIÇÃO		EVOLUÇÃO DO CAPITAL INTEGRALIZADO							
QUANTIDADE DE AÇÕES		EXERCÍCIO FINDO EM		31/12/2022		31/12/2023		31/12/2024	
EFC	AUTORIZADO	SUBSCRITO	MOVIMENTAÇÃO	R\$ 1	%	R\$ 1	%	R\$ 1	%
ON	-	4.991.898	CAPITAL ANTERIOR	33.158.641	100	33.158.641	100	33.158.641	100
PNA	-	8.341.473	AUMENTO/REDUÇÃO	-	-	-	-	-	-
-	-	-	REC. DE SUBSCRIÇÃO	-	-	-	-	-	-
-	-	-	INCORP. RESERVAS	-	-	-	-	-	-
-	-	-	REDUÇÃO DO CAPITAL	-	-	-	-	-	-
-	-	-	CONV DE DEBÊNTURES	-	-	-	-	-	-
-	-	-	OUTROS (ESPECIFICAR)	-	-	-	-	-	-
TOTAIS	-	13.333.371	CAPITAL NOVO	33.158.641	100	33.158.641	100	33.158.641	100

CONTROLE ACIONÁRIO

ACIONISTAS		CNPJ/CPF DO MF	% S/CAP.VOTANTE	CONTROLADOR:		CNPJ DO MF:
- Jair Antônio Covolan		357.284.938-15	36,91	Covolan Indústria Têxtil Ltda (Em Recuperação Judicial)		56.724.412/0001-29
- João Carlos Covolan		016.343.118-33	36,91	ACIONISTAS		
- Covolan Ind Têxtil Ltda (Em Rec. Judicial)		56.724.412/0001-29	26,18	CNPJ/CPF DO MF		
-		-	-	%		
-		-	-	%		
-		-	-	%		
-		-	-	%		
-		-	-	%		
-		-	-	%		
-		-	-	%		
-		-	-	%		
-		-	-	%		
-		-	-	%		

AÇÕES DO FINOR

BENEFÍCIOS				VANTAGENS/RESTRICÇÕES				
DATA DA ASSEMBL.	BONIFICAÇÕES (%)	TIPO BONIFICAÇÃO	DIVIDENDOS P/AÇÃO	EFC	DESCRIÇÃO			
30/04/2021	-	-	-	PNA	- Prioridade na distribuição de um dividendo mínimo de 6% ao ano, não cumulativo, calculado sobre o capital representativo dessa espécie e classe de ações; - Participação integral nos resultados da sociedade, de modo que a nenhuma outra espécie ou classe de ações poderão ser concedidas vantagens patrimoniais superiores; - Prioridade no reembolso do capital, sem prêmio, no caso de dissolução da sociedade; - Sem direito a voto e sem direito de preferência, enquanto em nome do FINOR.			
30/04/2022	-	-	-					
30/04/2023	-	-	-					
30/04/2024	-	-	-					
30/04/2025	-	-	-					
TIPO DE BONIFICAÇÃO								
1 - Emissão de Ações; 2 - Alteração do Valor Nominal; 3 - Alteração do Valor Unitário								

NOME	CNPJ DO MF	Nº DE CADASTRO
SAO FRANCISCO TEXTIL S/A (4)	02.710.680/0001-62	2244

BALANÇOS PATRIMONIAIS							
EXERCÍCIO FINDO EM	31/12/2022		31/12/2023		31/12/2024		
CONTAS	RS 1	%	RS 1	%	RS 1	%	
ATIVO							
CIRCULANTE	24.438.083	18	39.681.070	27	37.220.340	26	
DISPONIBILIDADES	228.688	0	1.071.357	1	371.198	0	
REALIZÁVEL A CURTO PRAZO	11.068.775	8	20.855.005	14	12.275.113	8	
ESTOQUES	10.973.687	8	13.613.989	9	19.445.136	13	
OUTROS CRÉDITOS	2.105.873	2	2.481.466	2	2.452.924	2	
DESPESAS ANTECIPADAS	61.060	0	1.659.253	1	2.675.969	2	
NÃO CIRCULANTE	111.411.936	82	109.451.357	73	107.848.772	74	
REALIZÁVEL A LONGO PRAZO	4.534.019	3	4.557.727	3	4.578.587	3	
INVESTIMENTOS	34.792.770	26	34.792.770	23	34.792.770	24	
IMOBILIZADO	72.085.147	53	70.100.860	47	68.477.415	47	
INTANGÍVEL	-	-	-	-	-	-	
TOTAL DO ATIVO	135.850.019	100	149.132.427	100	145.069.112	100	
PASSIVO							
CIRCULANTE	100.293.527	74	115.133.159	77	126.751.293	87	
FORNECEDORES	33.598.466	25	34.767.352	23	28.155.288	19	
OBRIGAÇÕES TRABALHISTAS	-	-	-	-	-	-	
EMPRÉSTIMOS E FINANCIAMENTOS (CP)	-	-	-	-	-	-	
OBRIGAÇÕES SOCIAIS E TRIBUTÁRIAS	18.020.398	13	27.768.197	19	36.675.819	25	
PROVISÕES E ENCARGOS DAS PROVISÕES	-	-	-	-	-	-	
OUTRAS OBRIGAÇÕES	48.674.663	36	52.597.610	35	61.920.186	43	
NÃO CIRCULANTE	40.273.623	30	48.136.994	32	42.124.140	29	
EMPRÉSTIMOS E FINANCIAMENTOS (LP)	40.273.623	30	48.136.994	32	42.124.140	29	
DEBÊNTURES	-	-	-	-	-	-	
OUTRAS OBRIGAÇÕES	-	-	-	-	-	-	
PATRIMÔNIO LÍQUIDO	4.717.131	3	14.137.726	9	23.806.321	16	
CAPITAL SOCIAL	33.158.641	24	33.158.641	22	33.158.641	23	
RESERVAS DE CAPITAL	-	-	-	-	-	-	
AJUSTES DE AVALIAÇÃO PATRIMONIAL	33.190.095	24	33.190.095	22	33.190.095	23	
RESERVAS DE LUCROS	-	-	-	-	-	-	
(-) AÇÕES EM TESOURARIA	-	-	-	-	-	-	
RESERVA DE REAVALIAÇÃO	-	-	-	-	-	-	
PREJUÍZOS ACUMULADOS	71.065.867	52	80.486.462	54	90.155.057	62	
TOTAL DO PASSIVO	135.850.019	100	149.132.427	100	145.069.112	100	

DEMONSTRATIVOS DOS RESULTADOS DOS EXERCÍCIOS							
EXERCÍCIO FINDO EM	31/12/2022		31/12/2023		31/12/2024		
CONTAS	RS 1	%	RS 1	%	RS 1	%	
RECEITA BRUTA DAS VENDAS E SERVIÇOS	41.506.054	588	77.856.196	523	47.916.610	568	
DEDUÇÕES	1.637.912	23	897.446	6	-	-	
ABATIMENTOS CONCEDIDOS	-	-	-	-	-	-	
IMPOSTOS INCLuíDOS NO FATURAMENTO	7.793.730	110	13.610.723	91	9.005.967	107	
RECEITA OPERACIONAL LÍQUIDA	32.074.412	455	63.348.027	426	38.910.643	461	
CUSTO DAS MERCADIS E SERVIÇOS VENDIDOS	25.018.554	355	48.466.398	326	30.471.755	361	
RESULTADO OPERACIONAL BRUTO	7.055.858	100	14.881.629	100	8.438.888	100	
DESPESAS OPERACIONAIS	8.405.782	119	7.218.117	49	7.363.106	87	
COM VENDAS	-	-	-	-	-	-	
GERAIS E ADMINISTRATIVAS	8.405.782	119	7.218.117	49	7.363.106	87	
OUTRAS	-	-	-	-	-	-	
DESPESAS FINANCEIRAS LÍQUIDAS	14.374.107	204	19.972.015	134	14.705.365	174	
DESPESAS FINANCEIRAS	14.419.063	204	20.122.924	135	14.900.124	177	
(-) RECEITAS FINANCEIRAS	44.956	1	150.909	1	194.759	2	
VARIAÇÕES MONETÁRIAS E CAMBIAIS PASSIVAS	-	-	-	-	-	-	
(-) VARIAÇÕES MONETÁRIAS E CAMBIAIS ATIVAS	-	-	-	-	-	-	
OUTRAS RECEITAS E DESPESAS	4.321.541	61	2.887.908	19	3.960.988	47	
OUTRAS RECEITAS	2.687.444	38	7.067.761	47	6.539.745	77	
VENDA DE BENS E DIREITOS DO ATIVO NÃO CIRCULANTE	4.188.039	59	-	-	-	-	
OUTRAS DESPESAS	11.197.024	159	4.179.853	28	2.578.757	31	
RESULTADO OPERACIONAL ANTES DE IR E CSLL	20.045.572	284	9.420.595	63	9.668.595	115	
PROVISÃO PARA IMPOSTO DE RENDA	-	-	-	-	-	-	
CONTRIBUIÇÃO SOCIAL SOBRE O LUCRO	-	-	-	-	-	-	
LUCRO LÍQUIDO ANTES DAS PARTICIPAÇÕES	20.045.572	284	9.420.595	63	9.668.595	115	
DEBÊNTURES	-	-	-	-	-	-	
EMPREGADOS	-	-	-	-	-	-	
ADMINISTRADORES	-	-	-	-	-	-	
OUTRAS (ESPECIFICAR)	-	-	-	-	-	-	
RESULTADO LÍQUIDO DO EXERCÍCIO	20.045.572	284	9.420.595	63	9.668.595	115	
QUANTIDADE DE AÇÕES	13.333.371	///////	13.333.371	///////	13.333.371	///////	
LUCRO/PREJUÍZO POR AÇÃO	1,50	///////	0,71	///////	0,73	///////	

NOME		CNPJ DO MF		Nº DE CADASTRO		
SAO FRANCISCO TEXTIL S/A (4)		02.710.680/0001-62		2244		
EMONSTRATIVOS DOS FLUXOS DE CAIXA INDIRETOS						
EXERCÍCIO FINDO EM →	31/12/2022		31/12/2023		31/12/2024	
CONTAS	RS 1	%	RS 1	%	RS 1	%
ATIVIDADES OPERACIONAIS						
RESULTADO LÍQUIDO DO EXERCÍCIO	20.045.572	1.871	9.420.595	1.118	9.668.595	1.381
AJUSTES DE ITENS QUE NÃO AFETAM O CAIXA E EQUIVALENTES DE CAIXA						
IMPOSTO DE RENDA E CONTRIBUIÇÃO SOCIAL DIFERIDO	-	-	-	-	-	-
DEPRECIÇÃO, AMORTIZAÇÃO E EXAUSTÃO	2.355.558	220	2.028.483	241	1.838.006	263
RESULTADO DE EQUIVALÊNCIA PATRIMONIAL	-	-	-	-	-	-
DIVIDENDOS RECEBIDOS DE EMPRESAS INVESTIDAS	-	-	-	-	-	-
LUCRO NA VENDA DE INVESTIMENTOS	-	-	-	-	-	-
LUCRO NA VENDA DE ATIVO IMOBILIZADO E INTANGÍVEL	-	-	-	-	-	-
RESULTADO LÍQUIDO FINANCEIRO	4.897.118	457	12.767.463	1.515	4.295.789	614
BAIXAS DO ATIVO IMOBILIZADO E INTANGÍVEL	-	-	-	-	-	-
DEMAIS ITENS QUE NÃO AFETAM CAIXA	-	-	-	-	-	-
REDUÇÃO (AUMENTO) NAS CONTAS DO ATIVOS						
CONTAS A RECEBER DE CLIENTES	11.863.444	1.108	9.786.229	1.161	8.579.891	1.225
ADIANTAMENTOS DE CLIENTES	18.597.931	1.736	2.553.119	303	495.308	71
ESTOQUES	2.042.449	191	2.640.303	313	5.831.146	833
ADIANTAMENTOS A FORNECEDORES	539.189	50	787.556	93	72.172	10
TRIBUTOS A RECUPERAR	55.341	5	32.340	4	144.728	21
CONTAS A PAGAR	-	-	-	-	-	-
IMPOSTOS SOBRE VENDAS	-	-	-	-	-	-
IMPOSTO SOBRE O LUCRO	-	-	-	-	-	-
DESPESAS ANTECIPADAS	15.139	1	1.598.193	190	1.016.715	145
OUTRAS CONTAS DO ATIVO	441.853	41	444.304	53	44.014	6
AUMENTO (REDUÇÃO) NAS CONTAS DO PASSIVOS						
FORNECEDORES	15.905.121	1.485	1.168.791	139	6.549.469	935
ESTOQUES	993.749	93	1.347.411	160	5.546.418	792
OBRIGAÇÕES SOCIAIS E TRIBUTÁRIAS	11.400.158	1.064	7.220.398	857	9.835.075	1.405
OBRIGAÇÕES TRABALHISTAS	-	-	-	-	-	-
TRIBUTOS A RECOLHER	-	-	-	-	-	-
PAGAMENTOS DE PROCESSOS TRIBUTÁRIOS, CIVIS E TRABALHISTAS	-	-	-	-	-	-
OUTRAS OBRIGAÇÕES	-	-	-	-	-	-
RECEITAS FINANCEIRAS RECEBIDAS	-	-	-	-	-	-
ENCARGOS FINANCEIROS PAGOS	-	-	-	-	-	-
OUTRAS RECEITAS RECEBIDAS	-	-	-	-	-	-
IMPOSTO DE RENDA E CONTRIBUIÇÃO SOCIAL PAGOS	-	-	-	-	-	-
CAIXA LÍQUIDO PROVENIENTE DAS ATIVIDADES OPERACIONAIS	14.380.032	1.342	1.841.465	219	6.562.488	937
ATIVIDADES DE INVESTIMENTOS						
APLICAÇÕES FINANCEIRAS	24.537	2	23.707	3	20.861	3
INVESTIMENTOS	-	-	-	-	-	-
RECEBIMENTO PELA VENDA DE IMOBILIZADO E INTANGÍVEL	-	-	-	-	-	-
AQUISIÇÃO DE IMOBILIZADO	170.184	16	44.196	5	214.561	31
AQUISIÇÃO DE INTANGÍVEL	-	-	-	-	-	-
EFEITO CAIXA DOS AUMENTOS DE CAPITAL EM INVESTIDAS	-	-	-	-	-	-
CAIXA LÍQUIDO PROVENIENTE DAS ATIVIDADES DE INVESTIMENTOS	194.721	18	67.903	8	235.422	34
ATIVIDADES DE FINANCIAMENTOS						
AÇÕES EM TESOURARIA	-	-	-	-	-	-
RECEBIMENTOS DE EMPRÉSTIMOS E FINANCIAMENTOS	23.036.547	2.151	75.955.748	9.014	40.780.181	5.824
PAGAMENTOS DE EMPRÉSTIMOS E FINANCIAMENTOS	33.983.214	3.173	73.203.691	8.687	47.807.406	6.828
RECEBIMENTOS DE INTEGRALIZAÇÃO DE CAPITAL	-	-	-	-	-	-
EMPRÉSTIMOS CONCEDIDOS	4.309.805	402	-	-	-	-
DIVIDENDOS PAGOS	-	-	-	-	-	-
PARTES RELACIONADAS	-	-	-	-	-	-
CAIXA LÍQUIDO PROVENIENTE DAS ATIVIDADES DE FINANCIAMENTOS	15.256.471	1.424	2.752.057	327	7.027.225	1.004
AUMENTO (REDUÇÃO) DE CAIXA E EQUIVALENTES DE CAIXA	1.071.160	100	842.669	100	700.159	100
FLUXO DE CAIXA DAS ATIVIDADES						
(-) CAIXA E EQUIVALENTES DE CAIXA NO INÍCIO DO EXERCÍCIO	1.299.848	121	228.688	27	1.071.357	153
CAIXA E EQUIVALENTES DE CAIXA NO FIM DO EXERCÍCIO	228.688	21	1.071.357	127	371.198	53
AUMENTO (REDUÇÃO) DE CAIXA E EQUIVALENTES DE CAIXA	1.071.160	100	842.669	100	700.159	100

NOME	CNPJ DO MF	Nº DE CADASTRO
SAO FRANCISCO TEXTIL S/A (4)	02.710.680/0001-62	2244

DEMONSTRATIVOS DOS LUCROS OU PREJUÍZOS ACUMULADOS			
EXERCÍCIO FINDO EM →	31/12/2022	31/12/2023	31/12/2024
CONTAS	RS 1	RS 1	RS 1
SALDO NO INÍCIO	51.020.295 -	71.065.867 -	80.486.462
AJUSTE DE EXERCÍCIOS ANTERIORES	-	-	-
CORREÇÃO MONETÁRIA DO SALDO INICIAL	-	-	-
SALDO AJUSTADO E CORRIGIDO	51.020.295 -	71.065.867 -	80.486.462
REVERSÃO DE RESERVAS	-	-	-
RESULTADO LÍQUIDO DO EXERCÍCIO	20.045.572 -	9.420.595 -	9.668.595
TRANSFERÊNCIA PARA O ATIVO DIFERIDO (INSRF-54/88)	-	-	-
DISTRIBUIÇÃO	-	-	-
AUMENTO DE CAPITAL	-	-	-
DIVIDENDOS DISTRIBUÍDOS	-	-	-
OUTRAS (ESPECIFICAR)	-	-	-
DESTINAÇÃO PROPOSTA À ASSEMBLÉIA	-	-	-
RESERVAS DE LUCROS	-	-	-
. LEGAL	-	-	-
. LUCROS A REALIZAR	-	-	-
. OUTRAS (ESPECIFICAR)	-	-	-
DIVIDENDOS	-	-	-
IRF SOBRE O LUCRO LÍQUIDO - LEI 7.713/88	-	-	-
SALDO NO FIM	71.065.867 -	80.486.462 -	90.155.057

ÍNDICES E INDICADORES			
EXERCÍCIO FINDO EM →	31/12/2022	31/12/2023	31/12/2024
LIQUIDEZ CORRENTE	0,24	0,34	0,29
LIQUIDEZ GERAL	0,29	0,38	0,33
AUTO FINANCIAMENTO DO IMOBILIZADO (%)	4,41 -	13,48 -	23,05
ESTRUTURA OPERACIONAL	0,22	0,36	0,35
RENTABILIDADE DO ATIVO TOTAL (%)	14,76 -	6,32 -	6,66
RENTABILIDADE DO CAPITAL PRÓPRIO (%)	424,95	66,63	40,61
CAPITAL PRÓPRIO / ATIVO TOTAL (%)	3,47 -	9,48 -	16,41
GRAU DE ENDIVIDAMENTO (%)	103,47	109,48	116,41
VALOR NOMINAL DA AÇÃO	-	-	-
VALOR PATRIMONIAL DA AÇÃO NO BALANÇO	0,35 -	1,06 -	1,79
VALOR PATRIMONIAL DA AÇÃO APOÓS A ASSEMBLÉIA	0,35 -	1,06 -	1,79

AUDITORIA CONTÁBIL	
EXERCÍCIO	AUDITORES
31/12/2022	- Veeck & Cia Auditores
31/12/2023	- Veeck & Cia Auditores
31/12/2024	- ACS - Auditores E Consultores

OBSERVAÇÕES
- Empresa em funcionamento e Passivo a Descoberto desde 2022.
- Situação Cadastral Ativa no Cadastro Nacional da Pessoa Jurídica - CNPJ, em 03/11/2005;
- (4) Empresa registrada na CVM, consoante o disposto na Resolução CVM nº 10, de 03/11/2020;
- Para a oferta, foi considerado o valor de R\$ 1,15, correspondentes ao Valor Patrimonial calculado com base nas Demonstrações Financeiras de 31/12/2021.

NOME	CNPJ DO MF	Nº DE CADASTRO
SUINOS E LAVOURA DO NORDESTE S/A-SUINORD (1)	09.320.979/0001-50	1061

BALANÇOS PATRIMONIAIS						
EXERCÍCIO FINDO EM →	31/12/2014		31/12/2015		31/12/2016	
CONTAS	RS 1	%	RS 1	%	RS 1	%
ATIVO						
CIRCULANTE	-	#DIV/0!	-	#DIV/0!	1	100
DISPONIBILIDADES	-	#DIV/0!	-	#DIV/0!	1	100
REALIZÁVEL A CURTO PRAZO	-	#DIV/0!	-	#DIV/0!	-	-
ESTOQUES	-	#DIV/0!	-	#DIV/0!	-	-
OUTROS CRÉDITOS	-	#DIV/0!	-	#DIV/0!	-	-
DESPESAS ANTECIPADAS	-	#DIV/0!	-	#DIV/0!	-	-
NÃO CIRCULANTE	-	#DIV/0!	-	#DIV/0!	-	-
REALIZÁVEL A LONGO PRAZO	-	#DIV/0!	-	#DIV/0!	-	-
INVESTIMENTOS	-	#DIV/0!	-	#DIV/0!	-	-
IMOBILIZADO	-	#DIV/0!	-	#DIV/0!	-	-
INTANGÍVEL	-	#DIV/0!	-	#DIV/0!	-	-
TOTAL DO ATIVO	-	#DIV/0!	-	#DIV/0!	1	100
PASSIVO						
CIRCULANTE	-	#DIV/0!	-	#DIV/0!	-	-
FORNECEDORES	-	#DIV/0!	-	#DIV/0!	-	-
OBRIGAÇÕES TRABALHISTAS	-	#DIV/0!	-	#DIV/0!	-	-
EMPRÉSTIMOS E FINANCIAMENTOS (CP)	-	#DIV/0!	-	#DIV/0!	-	-
OBRIGAÇÕES TRIBUTÁRIAS	-	#DIV/0!	-	#DIV/0!	-	-
PROVISÕES E ENCARGOS DAS PROVISÕES	-	#DIV/0!	-	#DIV/0!	-	-
OUTRAS OBRIGAÇÕES	-	#DIV/0!	-	#DIV/0!	-	-
NÃO CIRCULANTE	-	#DIV/0!	-	#DIV/0!	-	-
EMPRÉSTIMOS E FINANCIAMENTOS (LP)	-	#DIV/0!	-	#DIV/0!	-	-
DEBÊNTURES CONVERTÍVEIS	-	#DIV/0!	-	#DIV/0!	-	-
DEBÊNTURES NÃO CONVERTÍVEIS	-	#DIV/0!	-	#DIV/0!	-	-
PATRIMÔNIO LÍQUIDO	-	#DIV/0!	-	#DIV/0!	1	100
CAPITAL SOCIAL	-	#DIV/0!	-	#DIV/0!	81	8.100
RESERVAS DE CAPITAL	-	#DIV/0!	-	#DIV/0!	-	-
AJUSTES DE AVALIAÇÃO PATRIMONIAL	-	#DIV/0!	-	#DIV/0!	-	-
RESERVAS DE LUCROS	-	#DIV/0!	-	#DIV/0!	-	-
(-) AÇÕES EM TESOURARIA	-	#DIV/0!	-	#DIV/0!	-	-
RESERVA DE REAVALIAÇÃO	-	#DIV/0!	-	#DIV/0!	-	-
PREJUÍZOS ACUMULADOS	-	#DIV/0!	-	#DIV/0!	80	8.000
TOTAL DO PASSIVO	-	#DIV/0!	-	#DIV/0!	1	100

DEMONSTRATIVOS DOS RESULTADOS DOS EXERCÍCIOS						
EXERCÍCIO FINDO EM →	31/12/2014		31/12/2015		31/12/2016	
CONTAS	RS 1	%	RS 1	%	RS 1	%
RECEITA BRUTA DAS VENDAS E SERVIÇOS	-	-	-	-	-	-
DEDUÇÕES	-	-	-	-	-	-
ABATIMENTOS CONCEDIDOS	-	-	-	-	-	-
IMPOSTOS INCLUIDOS NO FATURAMENTO	-	-	-	-	-	-
RECEITA OPERACIONAL LÍQUIDA	-	-	-	-	-	-
CUSTO DAS MERCADIS E SERVÇOS VENDIDOS	-	-	-	-	-	-
RESULTADO OPERACIONAL BRUTO	-	-	-	-	-	-
DESPESAS OPERACIONAIS	-	-	-	-	-	-
COM VENDAS	-	-	-	-	-	-
GERAIS E ADMINISTRATIVAS	-	-	-	-	-	-
OUTRAS	-	-	-	-	-	-
DESPESAS FINANCEIRAS LÍQUIDAS	-	-	-	-	-	-
DESPESAS FINANCEIRAS	-	-	-	-	-	-
(-) RECEITAS FINANCEIRAS	-	-	-	-	-	-
VARIAÇÕES MONETÁRIAS E CAMBIAIS PASSIVAS	-	-	-	-	-	-
(-) VARIAÇÕES MONETÁRIAS E CAMBIAIS ATIVAS	-	-	-	-	-	-
OUTRAS RECEITAS E DESPESAS	-	-	-	-	-	-
RESULT DA EQUIVALÊNCIA PATRIMONIAL	-	-	-	-	-	-
VENDA DE BENS E DIREITOS DO ATIVO NÃO CIRCULANTE	-	-	-	-	-	-
(-) CUSTO DA VENDA	-	-	-	-	-	-
OUTRAS	-	-	-	-	-	-
RESULTADO OPERACIONAL ANTES IR E CSLL	-	-	-	-	-	-
PROVISÃO PARA IMPOSTO DE RENDA E CSLL	-	-	-	-	-	-
CONTRIBUIÇÃO SOCIAL SOBRE O LUCRO	-	-	-	-	-	-
LUCRO LÍQUIDO ANTES DAS PARTICIPAÇÕES	-	-	-	-	-	-
DEBÊNTURES	-	-	-	-	-	-
EMPREGADOS	-	-	-	-	-	-
ADMINISTRADORES	-	-	-	-	-	-
OUTRAS (ESPECIFICAR)	-	-	-	-	-	-
RESULTADO LÍQUIDO DO EXERCÍCIO	-	-	-	-	-	-
QUANTIDADE DE AÇÕES	1.920.853	///////	1.920.853	///////	1.920.853	///////
LUCRO/PREJUÍZO POR AÇÃO	-	///////	-	///////	-	///////

NOME	CNPJ DO MF	Nº DE CADASTRO
SUINOS E LAVOURA DO NORDESTE S/A-SUINORD (1)	09.320.979/0001-50	1061

DEMONSTRATIVOS DOS LUCROS OU PREJUÍZOS ACUMULADOS			
EXERCÍCIO FINDO EM →	31/12/2014	31/12/2015	31/12/2016
CONTAS	RS 1	RS 1	RS 1
SALDO NO INÍCIO	-	-	80
AJUSTE DE EXERCÍCIOS ANTERIORES	-	-	-
CORREÇÃO MONETÁRIA DO SALDO INICIAL	-	-	-
SALDO AJUSTADO E CORRIGIDO	-	-	80
REVERSÃO DE RESERVAS	-	-	-
RESULTADO LÍQUIDO DO EXERCÍCIO	-	-	-
TRANSFERÊNCIA PARA O ATIVO DIFERIDO (INSRF-54/88)	-	-	-
DISTRIBUIÇÃO	-	-	-
AUMENTO DE CAPITAL	-	-	-
DIVIDENDOS DISTRIBUÍDOS	-	-	-
CONSTITUIÇÃO DE RESERVAS	-	-	-
DESTINAÇÃO PROPOSTA À ASSEMBLÉIA	-	-	-
RESERVAS DE LUCROS	-	-	-
. LEGAL	-	-	-
. LUCROS A REALIZAR	-	-	-
. OUTRAS (ESPECIFICAR)	-	-	-
DIVIDENDOS	-	-	-
IRF SOBRE O LUCRO LÍQUIDO - LEI 7.713/88	-	-	-
SALDO NO FIM	-	-	80

ÍNDICES E INDICADORES			
EXERCÍCIO FINDO EM →	31/12/2014	31/12/2015	31/12/2016
LIQUIDEZ CORRENTE	-	-	-
LIQUIDEZ GERAL	-	-	-
AUTO FINANCIAMENTO DO IMOBILIZADO (%)	-	-	-
ESTRUTURA OPERACIONAL	-	-	-
RENTABILIDADE DO ATIVO TOTAL (%)	#DIV/0!	#DIV/0!	-
RENTABILIDADE DO CAPITAL PRÓPRIO (%)	#DIV/0!	#DIV/0!	-
CAPITAL PRÓPRIO / ATIVO TOTAL (%)	#DIV/0!	#DIV/0!	100,00
GRAU DE ENDIVIDAMENTO (%)	#DIV/0!	#DIV/0!	-
VALOR NOMINAL DA AÇÃO	-	-	-
VALOR PATRIMONIAL DA AÇÃO NO BALANÇO	-	-	0,00000002
VALOR PATRIMONIAL DA AÇÃO APÓS A ASSEMBLÉIA	-	-	0,00000002

AUDITORIA CONTÁBIL	
EXERCÍCIO	AUDITORES
31/12/2014	- Dispensada do Relatório da Auditoria Independente, por estar enquadrada no Artigo 21 da Lei nº 8.167/91
31/12/2015	- Dispensada do Relatório da Auditoria Independente, por estar enquadrada no Artigo 21 da Lei nº 8.167/91
31/12/2016	- AUDIMEC Auditores Independentes S/S

OBSERVAÇÕES
- Empresa com atividades paralisadas desde 30/09/1989, conforme o Aviso de Fato Relevante publicado em 23/08/2018. Dados não comparados com exercícios anteriores, em razão de se tratar de Balanço de Abertura e respectivas Notas Explicativas em 31/12/2016, levantado a partir do Laudo de Avaliação Patrimonial-Contábil firmado em 30/09/2017, elaborado pela empresa MULTICONTÁBIL NORDESTE LTDA-EPP, inscrita no CNPJ nº 04.936.364/0001-39 e CRC/PE 000547/O-7;
- Situação Cadastral Ativa no Cadastro Nacional da Pessoa Jurídica - CNPJ, em 03/01/2024;
- Empresa dispensada da apresentação das Demonstrações dos Fluxos de Caixa, por se tratar de companhia fechada com PL inferior a R\$ 2 milhões (§ 6º, do Artigo 176, da Lei nº 6.404/76);
- (1) Empresa dispensada do registro de que trata a Resolução CVM nº 10, de 03/11/2020, por estar enquadrada no Artigo 21 da Lei nº 8.167/91;
- Para a oferta, foi considerado o valor de R\$ 1,14, correspondente ao Valor Patrimonial de Cz\$ 1,41, calculado com base nas Demonstrações Financeiras de 31/12/1987, atualizado pelos índices previstos para correção monetária das demonstrações financeiras até a emissão do Real (VP de 2016 sem expressão monetária).

NOME	CNPJ DO MF	Nº DE CADASTRO
SUPERGESSO S/A - IND E COMERCIO (3)	08.121.923/0001-03	1382

BALANÇOS PATRIMONIAIS						
EXERCÍCIO FINDO EM	31/12/2015		31/12/2016		31/12/2017	
CONTAS	RS 1	%	RS 1	%	RS 1	%
ATIVO						
CIRCULANTE	83.976	#DIV/0!	6.405.994	6	6.768.470	6
DISPONIBILIDADES	83.976	#DIV/0!	91.647	0	100.213	0
REALIZÁVEL A CURTO PRAZO	-	#DIV/0!	2.958.283	3	3.139.010	3
ESTOQUES	-	#DIV/0!	247.350	0	164.277	0
OUTROS CRÉDITOS	-	#DIV/0!	3.197.377	3	3.598.128	3
DESPESAS ANTECIPADAS	-	#DIV/0!	88.663	0	233.158	0
NÃO CIRCULANTE	-	#DIV/0!	110.005.993	94	109.720.978	94
REALIZÁVEL A LONGO PRAZO	-	#DIV/0!	5.799.576	5	6.786.821	6
INTANGÍVEL	-	#DIV/0!	-	-	-	-
IMOBILIZADO	-	#DIV/0!	59.400.781	51	58.128.521	50
DIFERIDO	-	#DIV/0!	44.805.636	38	44.805.636	38
TOTAL DO ATIVO	-	#DIV/0!	116.411.987	100	116.489.448	100
PASSIVO						
CIRCULANTE	-	#DIV/0!	4.428.291	4	5.032.836	4
FORNECEDORES	-	#DIV/0!	1.346.623	1	1.843.195	2
OBRIGAÇÕES TRABALHISTAS	-	#DIV/0!	185.622	0	253.717	0
EMPRÉSTIMOS E FINANCIAMENTOS (CP)	-	#DIV/0!	-	-	-	-
OBRIGAÇÕES TRIBUTÁRIAS E SOCIAIS	-	#DIV/0!	803.505	1	1.149.286	1
PROVISÕES E ENCARGOS DAS PROVISÕES	-	#DIV/0!	155.159	0	77.742	0
OUTRAS OBRIGAÇÕES	-	#DIV/0!	1.937.382	2	1.708.896	1
NÃO CIRCULANTE	-	#DIV/0!	40.605.856	35	42.129.183	36
EMPRÉSTIMOS E FINANCIAMENTOS (LP)	-	#DIV/0!	18.497.707	16	18.100.054	16
DEBÊNTURES CONVERTÍVEIS	-	#DIV/0!	594.315	1	594.315	1
OUTRAS OBRIGAÇÕES	-	#DIV/0!	21.513.834	18	23.434.814	20
PATRIMÔNIO LÍQUIDO	71.919.507	#DIV/0!	71.377.840	61	69.327.429	60
CAPITAL SOCIAL	82.491.937	#DIV/0!	82.491.937	71	82.491.937	71
RESERVAS DE CAPITAL	-	#DIV/0!	-	-	-	-
AJUSTES DE AVALIAÇÃO PATRIMONIAL	-	#DIV/0!	-	-	-	-
RESERVAS DE LUCROS	79.004	#DIV/0!	79.004	0	79.004	0
(-) AÇÕES EM TESOURARIA	-	#DIV/0!	-	-	-	-
RESERVA DE REAVALIAÇÃO	-	#DIV/0!	-	-	-	-
PREJUÍZOS ACUMULADOS	10.651.434	#DIV/0!	11.193.101	10	13.243.512	11
TOTAL DO PASSIVO	-	#DIV/0!	116.411.987	100	116.489.448	100

EXERCÍCIO FINDO EM	31/12/2015		31/12/2016		31/12/2017	
CONTAS	RS 1	%	RS 1	%	RS 1	%
RECEITA BRUTA DAS VENDAS E SERVIÇOS	-	#DIV/0!	575.217	59	780.682	75
DEDUÇÕES	-	#DIV/0!	28.834	3	41.671	4
ABATIMENTOS CONCEDIDOS	-	#DIV/0!	-	-	-	-
IMPOSTOS INCLuíDOS NO FATURAMENTO	-	#DIV/0!	-	-	-	-
RECEITA OPERACIONAL LÍQUIDA	-	#DIV/0!	604.051	62	822.353	79
CUSTO DAS MERCADIS E SERV VENDIDOS	-	#DIV/0!	1.579.463	162	1.869.065	179
RESULTADO OPERACIONAL BRUTO	-	#DIV/0!	975.412	100	1.046.712	100
DESPESAS OPERACIONAIS	-	#DIV/0!	717.733	43.731	1.084.678	104
COM VENDAS	-	#DIV/0!	180.099	18	139.184	13
GERAIS E ADMINISTRATIVAS	-	#DIV/0!	201.228	21	21.662	2
OUTRAS	-	#DIV/0!	1.099.060	43.770	1.245.524	119
DESPESAS FINANCEIRAS LÍQUIDAS	-	#DIV/0!	283.988	29	174.811	17
DESPESAS FINANCEIRAS	-	#DIV/0!	330.702	34	202.377	19
(-) RECEITAS FINANCEIRAS	-	#DIV/0!	46.714	5	27.566	3
VARIAÇÕES MONETÁRIAS E CAMBIAS PASSIVAS	-	#DIV/0!	-	-	-	-
(-) VARIAÇÕES MONETÁRIAS E CAMBIAS ATIVAS	-	#DIV/0!	-	-	-	-
OUTRAS RECEITAS E DESPESAS	-	#DIV/0!	-	-	-	-
RESULT DA EQUIVALÊNCIA PATRIMONIAL	-	#DIV/0!	-	-	-	-
VENDA DE BENS E DIREITOS DO ATIVO NÃO CIRCULANTE	-	#DIV/0!	-	-	-	-
(-) CUSTO DA VENDA	-	#DIV/0!	-	-	-	-
RESULTADO OPERACIONAL ANTES IR E CSLL	-	#DIV/0!	541.667	43.602	136.845	13
PROVISÃO PARA IMPOSTO DE RENDA	-	#DIV/0!	-	-	-	-
CONTRIBUIÇÃO SOCIAL SOBRE O LUCRO	-	#DIV/0!	-	-	-	-
LUCRO LÍQUIDO ANTES DAS PARTICIPAÇÕES	-	#DIV/0!	541.667	43.602	136.845	13
DEBÊNTURES	-	#DIV/0!	-	-	-	-
EMPREGADOS	-	#DIV/0!	-	-	-	-
ADMINISTRADORES	-	#DIV/0!	-	-	-	-
OUTRAS (ESPECIFICAR)	-	#DIV/0!	-	-	-	-
RESULTADO LÍQUIDO DO EXERCÍCIO	1.185.366	#DIV/0!	541.667	43.602	136.845	13
QUANTIDADE DE AÇÕES	499.341.277	//////	499.341.277	//////	499.341.277	//////
LUCRO/PREJUÍZO POR AÇÃO	0,00237	//////	0,00108	//////	0,00027	//////

NOME		CNPJ DO MF		Nº DE CADASTRO		
SUPERGESSO S/A - IND E COMERCIO (3)		08.121.923/0001-03		1382		
EMONSTRATIVOS DOS FLUXOS DE CAIXA INDIRETOS						
EXERCÍCIO FINDO EM →	31/12/2015		31/12/2016		31/12/2017	
CONTAS	RS 1	%	RS 1	%	RS 1	%
ATIVIDADES OPERACIONAIS						
RESULTADO LÍQUIDO DO EXERCÍCIO	- 1.185.366	- 16.583	- 541.667	- 7.061	- 136.845	- 1.598
AJUSTES DE ITENS QUE NÃO AFETAM O CAIXA E EQUIVALENTES DE CAIXA						
IMPOSTO DE RENDA E CONTRIBUIÇÃO SOCIAL DIFERIDO	-	-	-	-	-	-
DEPRECIÇÃO, AMORTIZAÇÃO E EXAUSTÃO	-	-	1.272.259	16.585	1.272.259	14.852
RESULTADO DE EQUIVALÊNCIA PATRIMONIAL	-	-	-	-	-	-
DIVIDENDOS RECEBIDOS DE EMPRESAS INVESTIDAS	-	-	-	-	-	-
LUCRO NA VENDA DE INVESTIMENTOS	-	-	-	-	-	-
LUCRO NA VENDA DE ATIVO IMOBILIZADO E INTANGÍVEL	-	-	-	-	-	-
RESULTADO LÍQUIDO FINANCEIRO	-	-	-	-	-	-
BAIXAS DO ATIVO IMOBILIZADO E INTANGÍVEL	-	-	-	-	-	-
DEMAIS ITENS QUE NÃO AFETAM CAIXA	-	-	-	-	1.913.564	- 22.339
REDUÇÃO (AUMENTO) NAS CONTAS DO ATIVOS						
CONTAS A RECEBER DE CLIENTES	-	-	425.338	- 5.545	1.164.132	- 13.590
ESTOQUES	-	-	95.351	1.243	83.073	970
ADIANTAMENTOS A FORNECEDORES	-	-	-	-	-	-
TRIBUTOS A RECUPERAR	-	-	421.894	- 5.500	379.738	- 4.433
CONTAS A PAGAR	-	-	107	1	-	-
IMPOSTOS SOBRE VENDAS	-	-	-	-	-	-
IMPOSTO SOBRE O LUCRO	-	-	-	-	-	-
DESPESAS ANTECIPADAS	-	-	4.227	55	144.495	1.687
OUTRAS CONTAS DO ATIVO	-	-	8.577	112	24.853	- 290
AUMENTO (REDUÇÃO) NAS CONTAS DO PASSIVOS						
FORNECEDORES	-	-	304.068	- 3.964	496.571	- 5.797
ESTOQUES	-	-	-	-	-	-
OBRIGAÇÕES TRIBUTÁRIAS	-	-	595.367	7.761	2.266.761	26.462
OBRIGAÇÕES TRABALHISTAS	-	-	90.914	- 1.185	9.322	109
TRIBUTOS A RECOLHER	-	-	-	-	-	-
PAGAMENTOS DE PROCESSOS TRIBUTÁRIOS, CÍVIS E TRABALHISTAS	-	-	-	-	-	-
OUTRAS OBRIGAÇÕES	-	-	118.392	1.543	228.487	- 2.667
JUROS PAGOS	-	-	-	-	-	-
IMPOSTO DE RENDA E CONTRIBUIÇÃO SOCIAL PAGOS	-	-	-	-	-	-
CAIXA LÍQUIDO PROVENIENTE DAS ATIVIDADES OPERACIONAIS	- 1.185.366	- 16.583	310.185	4.044	406.218	4.742
ATIVIDADES DE INVESTIMENTOS						
APLICAÇÕES FINANCEIRAS	-	-	302.514	- 3.944	397.652	- 4.642
INVESTIMENTOS	-	-	-	-	-	-
RECEBIMENTO PELA VENDA DE IMOBILIZADO E INTANGÍVEL	-	-	-	-	-	-
AQUISIÇÃO DE IMOBILIZADO	-	-	-	-	-	-
AQUISIÇÃO DE INTANGÍVEL	-	-	-	-	-	-
EFEITO CAIXA DOS AUMENTOS DE CAPITAL EM INVESTIDAS	-	-	-	-	-	-
CAIXA LÍQUIDO PROVENIENTE DAS ATIVIDADES DE INVESTIMENTOS	-	-	302.514	- 3.944	397.652	- 4.642
ATIVIDADES DE FINANCIAMENTOS						
AÇÕES EM TESOURARIA	-	-	-	-	-	-
RECEBIMENTOS DE EMPRÉSTIMOS E FINANCIAMENTOS	-	-	-	-	-	-
PAGAMENTOS DE EMPRÉSTIMOS E FINANCIAMENTOS	-	-	-	-	-	-
RECEBIMENTOS DE INTEGRALIZAÇÃO DE CAPITAL	-	-	-	-	-	-
DIVIDENDOS PAGOS	-	-	-	-	-	-
PARTES RELACIONADAS	-	-	-	-	-	-
OUTROS RECEBIMENTOS	1.192.514	16.683	-	-	-	-
OUTROS PAGAMENTOS	-	-	-	-	-	-
CAIXA LÍQUIDO PROVENIENTE DAS ATIVIDADES DE FINANCIAMENTOS	1.192.514	16.683	-	-	-	-
AUMENTO (REDUÇÃO) DE CAIXA E EQUIVALENTES DE CAIXA	7.148	100	7.671	100	8.566	100
FLUXO DE CAIXA DAS ATIVIDADES						
(-) CAIXA E EQUIVALENTES DE CAIXA NO INÍCIO DO EXERCÍCIO	- 76.828	- 1.075	83.976	- 1.095	91.647	- 1.070
CAIXA E EQUIVALENTES DE CAIXA NO FIM DO EXERCÍCIO	83.976	1.175	91.647	1.195	100.213	1.170
AUMENTO (REDUÇÃO) DE CAIXA E EQUIVALENTES DE CAIXA	7.148	100	7.671	100	8.566	100

NOME	CNPJ DO MF	Nº DE CADASTRO
SUPERGESSO S/A - IND E COMERCIO (3)	08.121.923/0001-03	1382

DEMONSTRATIVOS DOS LUCROS OU PREJUÍZOS ACUMULADOS			
EXERCÍCIO FINDO EM	31/12/2015	31/12/2016	31/12/2017
CONTAS	RS 1	RS 1	RS 1
SALDO NO INÍCIO	- 9.466.068	- 10.651.434	- 11.193.101
AJUSTE DE EXERCÍCIOS ANTERIORES	-	-	- 1.913.566
CORREÇÃO MONETÁRIA DO SALDO INICIAL	-	-	-
SALDO AJUSTADO E CORRIGIDO	- 9.466.068	- 10.651.434	- 13.106.667
REVERSÃO DE RESERVAS	-	-	-
RESULTADO LÍQUIDO DO EXERCÍCIO	- 1.185.366	- 541.667	- 136.845
TRANSFERÊNCIA PARA O ATIVO DIFERIDO (INSRF-54/88)	-	-	-
DISTRIBUIÇÃO	-	-	-
AUMENTO DE CAPITAL	-	-	-
DIVIDENDOS DISTRIBUÍDOS	-	-	-
OUTRAS (ESPECIFICAR)	-	-	-
DESTINAÇÃO PROPOSTA À ASSEMBLÉIA	-	-	-
RESERVAS DE LUCROS	-	-	-
. LEGAL	-	-	-
. LUCROS A REALIZAR	-	-	-
. OUTRAS (ESPECIFICAR)	-	-	-
DIVIDENDOS	-	-	-
IRF SOBRE O LUCRO LÍQUIDO – LEI 7.713/88	-	-	-
SALDO NO FIM	- 10.651.434	- 11.193.101	- 13.243.512

ÍNDICES E INDICADORES			
EXERCÍCIO FINDO EM	31/12/2015	31/12/2016	31/12/2017
LIQUIDEZ CORRENTE	#DIV/0!	1,45	1,34
LIQUIDEZ GERAL	#DIV/0!	2,76	2,69
AUTO FINANCIAMENTO DO IMOBILIZADO (%)	#DIV/0!	68,50	67,35
ESTRUTURA OPERACIONAL	#DIV/0!	0,06	0,06
RENTABILIDADE DO ATIVO TOTAL (%)	#DIV/0!	0,47	0,12
RENTABILIDADE DO CAPITAL PRÓPRIO (%)	- 1,65	0,76	0,20
CAPITAL PRÓPRIO / ATIVO TOTAL (%)	#DIV/0!	61,31	59,51
GRAU DE ENDIVIDAMENTO (%)	#DIV/0!	38,69	40,49
VALOR NOMINAL DA AÇÃO	-	-	-
VALOR PATRIMONIAL DA AÇÃO NO BALANÇO	0,14	0,14	0,14
VALOR PATRIMONIAL DA AÇÃO APÓS A ASSEMBLÉIA	-	-	0,13

AUDITORIA CONTÁBIL	
EXERCÍCIO	AUDITORES
31/12/2015	- Não apresentou o relatório da Auditoria Independente
31/12/2016	- Não apresentou o relatório da Auditoria Independente
31/12/2017	- Não apresentou o relatório da Auditoria Independente

OBSERVAÇÕES
- Empresa em funcionamento em 20/05/2019, conforme Roteiro Cadastral fornecido pela empresa;
- Situação Cadastral Ativa no Cadastro Nacional da Pessoa Jurídica - CNPJ, em 03/11/2005;
- (3) Empresa selecionada para o Leilão, com base no disposto da Portaria MIDR nº 336, de 05/02/2025;
- Para a oferta, foi considerado o valor de R\$ 0,13, correspondente ao Valor Patrimonial da Ação.



PERFIL DE EMPRESA

EMPRESA									
CNPJ DO MF 09.259.441/0001-87		NOME TAMOYO FRIGORIFICOS REUNIDOS S/A (1)					Nº DE CADASTRO 967		
CONSTITUIÇÃO 30/01/1969	FORO CAMALAU	UF PB	CATEGORIA Fechada	COND. JUNTO A CVM Registro Cancelado (OPA)	Nº DO REGISTRO -	GRUPO EMPRESARIAL JOSE INACIO DA SILVA	Nº 167		
SECTOR DE ATIVIDADES Primário		RAMO DE ATIVIDADES PECUÁRIA - Pecuária Bovina de Corte			ATIVIDADES/PRODUTOS PRINCIPAIS Criação de bovinos para corte.				
DATA DO PROJETO 28/05/1969 22/08/1973	Nº RESOLUÇÃO 4.421 6.842	LOCALIZAÇÃO CAMALAU			UF PB	ESTÁGIO Concluído Concluído	DATA DO ESTÁGIO 31/12/1974 28/01/1979		
DEPARTAMENTO DE ACIONISTAS									
TIPO LOG Avenida	NOME LOG Domingos Ferreira			NUMERO 2842	COMPLEMENTO Apto. 603	BAIRRO Boa Viagem			
CIDADE RECIFE	UF PE	CEP 51011-050	FONE(S) (81) 3222-4350	FAX -	CONTATO Maria Luisa Leite Cavalcanti da Silva	E-MAIL cecilc@hotmail.com marcosfreitas@sevenfreitas.com.br lucasouza@ig.com.br			
SEDE									
TIPO LOG Rua	NOME LOG das Canafistulas			NUMERO s/nº	COMPLEMENTO Portal	BAIRRO Centro			
CIDADE CAMALAU	UF PB	CEP 58230-000	FONE(S) -	FAX -	CONTATO Maria Luisa Leite Cavalcanti da Silva	E-MAIL cecilc@hotmail.com marcosfreitas@sevenfreitas.com.br lucasouza@ig.com.br			
ASSESSORIA CONTÁBIL									
NOME CONTSERV CONTABILIDADE E SERVICOS LTDA								CNPJ/CPF DO MF 24.134.215/0001-63	
TIPO LOG Rua	NOME LOG Itacari			NUMERO 80	COMPLEMENTO Salas 101/105	BAIRRO Imbiribeira			
CIDADE RECIFE	UF PE	CEP 51200-080	FONE(S) (81) 3125-6500	FAX -	CONTATO Geraldo de Paula Batista Filho (CPF nº 055.419.554-04)	E-MAIL geraldo@cntserv.com.br			
INSTITUIÇÃO DEPOSITÁRIA									
NOME -		CNPJ DO MF -			DEPARTAMENTO -				
TIPO LOG -	NOME LOG -			NUMERO -	COMPLEMENTO -	BAIRRO -			
CIDADE -	UF -	CEP -	FONE(S) -	FAX -	CONTATO -	E-MAIL -			
ADMINISTRAÇÃO									
CONSELHO DE ADMINISTRAÇÃO					DIRETORIA EXECUTIVA				
DATA DA ELEIÇÃO: 03/11/2014		TÉRMINO DO MANDATO: 02/11/2017			DATA DA ELEIÇÃO: 14/02/2024		TÉRMINO DO MANDATO: 14/02/2027		
MEMBROS		CPF DO MF	CARGO		MEMBROS		CPF DO MF	CARGO	
- Maria Luisa Leite Cavalcanti da Silva		665.040.234-68	- Presidente		- Maria Luisa Leite Cavalcanti da Silva		665.040.234-68	- Diretora Presidente	
- Maria Carolina Leite C. da Silva		482.095.624-87	- Vice-Presidente		-		-	-	
-		-	-		-		-	-	
-		-	-		-		-	-	
-		-	-		-		-	-	
-		-	-		-		-	-	
CAPITAL SOCIAL									
AUTORIZADO		SUBSCRITO			INTEGRALIZADO		VR.NOMINAL	DATA	MOEDA
-		-			0,01		0,01	10/02/2016	R\$
COMPOSIÇÃO									
QUANTIDADE DE AÇÕES					EVOLUÇÃO DO CAPITAL INTEGRALIZADO				
EXERCÍCIO FINDO EM →		31/12/2012			31/12/2013		31/12/2014		
EFC	AUTORIZADO	SUBSCRITO	MOVIMENTAÇÃO	RS 1	%	RS 1	%	RS 1	%
ON	-	91.983	CAPITAL ANTERIOR	1	100	1	100	1	100
PNA	-	84.039	AUMENTO/REDUÇÃO	-	-	-	-	-	-
PNB	-	22.976	REC. DE SUBSCRIÇÃO	-	-	-	-	-	-
PNC	-	125.760	INCRORP. RESERVAS	-	-	-	-	-	-
-	-	-	REDUÇÃO DO CAPITAL	-	-	-	-	-	-
-	-	-	CONV DE DEBÊNTURES	-	-	-	-	-	-
-	-	-	OUTROS (ESPECIFICAR)	-	-	-	-	-	-
TOTAIS	-	324.758	CAPITAL NOVO	1	100	1	100	1	100
CONTROLE ACIONÁRIO									
ACIONISTAS					DATA		10/02/2016		
ACIONISTAS		CNPJ/CPF DO MF	% S.CAP.VOTANTE		CONTROLADOR:		CNPJ DO MF:		
- José Inácio da Silva		000.776.074-49	94,72		ACIONISTAS		-		
- Maria Luisa Leite Cavalcanti da Silva		665.040.234-68	0,64		ACIONISTAS		-		
- Outros Acionistas		-	-		CONTROLADOR:		-		
-		-	-		ACIONISTAS		-		
-		-	-		ACIONISTAS		-		
-		-	-		ACIONISTAS		-		
-		-	-		ACIONISTAS		-		
-		-	-		ACIONISTAS		-		
-		-	-		ACIONISTAS		-		
AÇÕES DO FINOR									
BENEFÍCIOS				VANTAGENS/RESTRICÇÕES					
DATA DA ASSEMBL.	BONIFICAÇÕES (%)	TIPO BONIFICACÃO	DIVIDENDOS P/AÇÃO (R\$)	EFC	DESCRIÇÃO				
06/08/1987	39,60	1	-	PNC	- Prioridade na distribuição de dividendo mínimo de 12% (doze por cento) ao ano, sobre o valor nominal das ações; - Participação, sem restrições, no aumento do capital decorrente de correção monetária; - Prioridade no reembolso do capital, em caso de liquidação da sociedade; - Sem direito a voto e sem direito de preferência, enquanto em nome do FINOR.				
29/07/1988	252,81	1	-						
10/10/1989	792,61	1	-						
03/11/2014	-	-	0,03						
04/03/2015	-	-	0,09						
TIPO DE BONIFICAÇÃO									
1 - Emissão de Ações; 2 - Alteração do Valor Nominal; 3 - Alteração do Valor Unitário									

NOME	CNPJ DO MF	Nº DE CADASTRO
TAMOYO FRIGORIFICOS REUNIDOS S/A (1)	09.259.441/0001-87	967

BALANÇOS PATRIMONIAIS						
EXERCÍCIO FINDO EM →	31/12/2012		31/12/2013		31/12/2014	
CONTAS	RS \$	%	RS \$	%	RS \$	%
ATIVO						
CIRCULANTE	402.349	100	401.679	100	411.525	100
DISPONIBILIDADES	-	-	-	-	-	-
REALIZÁVEL A CURTO PRAZO	-	-	-	-	-	-
ESTOQUES	-	-	-	-	-	-
OUTROS CRÉDITOS	402.349	100	401.679	100	411.525	100
DESPESAS ANTECIPADAS	-	-	-	-	-	-
NÃO CIRCULANTE	1	0	1	0	-	-
REALIZÁVEL A LONGO PRAZO	1	0	1	0	-	-
INVESTIMENTOS	-	-	-	-	-	-
IMOBILIZADO	-	-	-	-	-	-
INTANGÍVEL	-	-	-	-	-	-
TOTAL DO ATIVO	402.350	100	401.680	100	411.525	100
PASSIVO						
CIRCULANTE	299.352	74	298.682	74	260.267	63
FORNECEDORES	-	-	-	-	-	-
OBRIGAÇÕES TRABALHISTAS	-	-	-	-	-	-
EMPRÉSTIMOS E FINANCIAMENTOS (CP)	-	-	-	-	-	-
OBRIGAÇÕES TRIBUTÁRIAS	14.049	3	13.379	3	219.007	53
PROVISÕES E ENCARGOS DAS PROVISÕES	-	-	-	-	-	-
OUTRAS OBRIGAÇÕES	285.303	71	285.303	71	41.260	10
NÃO CIRCULANTE	64.395	16	64.395	16	-	-
EMPRÉSTIMOS E FINANCIAMENTOS (LP)	64.395	16	64.395	16	-	-
DEBÊNTURES CONVERTÍVEIS	-	-	-	-	-	-
DEBÊNTURES NÃO CONVERTÍVEIS	-	-	-	-	-	-
PATRIMÔNIO LÍQUIDO	38.603	10	38.603	10	151.258	37
CAPITAL SOCIAL	1	0	1	0	1	0
RESERVAS DE CAPITAL	-	-	-	-	-	-
AJUSTES DE AVALIAÇÃO PATRIMONIAL	-	-	-	-	-	-
RESERVAS DE LUCROS	38.602	10	38.602	10	151.257	37
(-) AÇÕES EM TESOURARIA	-	-	-	-	-	-
RESERVA DE REAVALIAÇÃO	-	-	-	-	-	-
PREJUÍZOS ACUMULADOS	-	-	-	-	-	-
TOTAL DO PASSIVO	402.350	100	401.680	100	411.525	100

DEMONSTRATIVOS DOS RESULTADOS DOS EXERCÍCIOS						
EXERCÍCIO FINDO EM →	31/12/2012		31/12/2013		31/12/2014	
CONTAS	RS \$	%	RS \$	%	RS \$	%
RECEITA BRUTA DAS VENDAS E SERVIÇOS	-	-	-	-	-	-
DEDUÇÕES	-	-	-	-	-	-
ABATIMENTOS CONCEDIDOS	-	-	-	-	-	-
IMPOSTOS INCLUIDOS NO FATURAMENTO	-	-	-	-	-	-
RECEITA OPERACIONAL LÍQUIDA	-	-	-	-	-	-
CUSTO DAS MERCADORIAS E SERVIÇOS VENDIDOS	-	-	-	-	-	-
RESULTADO OPERACIONAL BRUTO	-	-	-	-	-	-
DESPESAS OPERACIONAIS	186.874	-	-	-	27.994	-
COM VENDAS	-	-	-	-	-	-
GERAIS E ADMINISTRATIVAS	-	-	-	-	27.994	-
OUTRAS	186.874	-	-	-	-	-
DESPESAS FINANCEIRAS LÍQUIDAS	193.014	-	-	-	31.527	-
DESPESAS FINANCEIRAS	193.014	-	-	-	-	-
(-) RECEITAS FINANCEIRAS	-	-	-	-	31.527	-
VARIAÇÕES MONETÁRIAS E CAMBIAIS PASSIVAS	-	-	-	-	-	-
(-) VARIAÇÕES MONETÁRIAS E CAMBIAIS ATIVAS	-	-	-	-	-	-
OUTRAS RECEITAS E DESPESAS	429.020	-	-	-	143.412	-
RESULT DA EQUIVALÊNCIA PATRIMONIAL	-	-	-	-	-	-
VENDA DE BENS E DIREITOS DO ATIVO NÃO CIRCULANTE	-	-	-	-	-	-
(-) CUSTO DA VENDA	-	-	-	-	-	-
OUTRAS	429.020	-	-	-	143.412	-
RESULTADO OPERACIONAL ANTES IR E CSLL	49.132	-	-	-	146.945	-
PROVISÃO PARA IMPOSTO DE RENDA E CSLL	-	-	-	-	-	-
CONTRIBUIÇÃO SOCIAL SOBRE O LUCRO	-	-	-	-	3.558	-
LUCRO LÍQUIDO ANTES DAS PARTICIPAÇÕES	49.132	-	-	-	143.387	-
DEBÊNTURES	-	-	-	-	-	-
EMPREGADOS	-	-	-	-	-	-
ADMINISTRADORES	-	-	-	-	-	-
OUTRAS (ESPECIFICAR)	-	-	-	-	-	-
RESULTADO LÍQUIDO DO EXERCÍCIO	49.132	-	-	-	143.387	-
QUANTIDADE DE AÇÕES	324.758	///////	324.758	///////	324.758	///////
LUCRO/PREJUÍZO POR AÇÃO	0,15	///////	-	///////	0,44	///////

NOME	CNPJ DO MF	Nº DE CADASTRO
TAMOYO FRIGORIFICOS REUNIDOS S/A (1)	09.259.441/0001-87	967

DEMONSTRATIVOS DOS LUCROS OU PREJUÍZOS ACUMULADOS			
EXERCÍCIO FINDO EM →	31/12/2012	31/12/2013	31/12/2014
CONTAS	RS 1	RS 1	RS 1
SALDO NO INÍCIO	-	-	-
AJUSTE DE EXERCÍCIOS ANTERIORES	-	-	-
CORREÇÃO MONETÁRIA DO SALDO INICIAL	-	-	-
SALDO AJUSTADO E CORRIGIDO	-	-	-
REVERSÃO DE RESERVAS	-	-	-
RESULTADO LÍQUIDO DO EXERCÍCIO	49.132	-	143.387
TRANSFERÊNCIA PARA O ATIVO DIFERIDO (INSRF-54/88)	-	-	-
DISTRIBUIÇÃO	49.132	-	143.387
AUMENTO DE CAPITAL	-	-	-
DIVIDENDOS DISTRIBUÍDOS	10.530	-	30.731
CONSTITUIÇÃO DE RESERVAS	38.602	-	112.656
DESTINAÇÃO PROPOSTA À ASSEMBLÉIA	-	-	-
RESERVAS DE LUCROS	-	-	-
. LEGAL	-	-	-
. LUCROS A REALIZAR	-	-	-
. OUTRAS (ESPECIFICAR)	-	-	-
DIVIDENDOS	-	-	-
IRF SOBRE O LUCRO LÍQUIDO - LEI 7.713/88	-	-	-
SALDO NO FIM	-	-	-

ÍNDICES E INDICADORES			
EXERCÍCIO FINDO EM →	31/12/2012	31/12/2013	31/12/2014
LIQUIDEZ CORRENTE	1,34	1,34	1,58
LIQUIDEZ GERAL	1,34	1,34	1,58
AUTO FINANCIAMENTO DO IMOBILIZADO (%)	-	-	-
ESTRUTURA OPERACIONAL	402.349,00	401.679,00	-
RENTABILIDADE DO ATIVO TOTAL (%)	12,21	-	34,84
RENTABILIDADE DO CAPITAL PRÓPRIO (%)	127,28	-	94,80
CAPITAL PRÓPRIO / ATIVO TOTAL (%)	9,59	9,61	36,76
GRAU DE ENDIVIDAMENTO (%)	90,41	90,39	63,24
VALOR NOMINAL DA AÇÃO	-	-	-
VALOR PATRIMONIAL DA AÇÃO NO BALANÇO	0,12	0,12	0,47
VALOR PATRIMONIAL DA AÇÃO APÓS A ASSEMBLÉIA	0,12	0,12	0,47

AUDITORIA CONTÁBIL	
EXERCÍCIO	AUDITORES
31/12/2012	- AUDIMEC Auditores Independentes S/S
31/12/2013	- AUDIMEC Auditores Independentes S/S
31/12/2014	- GAPLAN Auditoria Externa S/S

OBSERVAÇÕES
- Empresa com atividades paralisadas desde 1998, após suas terras serem desapropriadas pelo INCRA, cfe. Decreto Presidencial de 14/11/1997;
- Situação Cadastral Ativa no Cadastro Nacional da Pessoa Jurídica - CNPJ, em 03/11/2005;
- Empresa dispensada da apresentação das Demonstrações dos Fluxos de Caixa, por se tratar de companhia fechada com PL inferior a R\$ 2 milhões (§ 6º, do Artigo 176, da Lei nº 6.404/76);
- (1) Empresa dispensada do registro de que trata a Resolução CVM nº 10, de 03/11/2020, por estar enquadrada no Artigo 21 da Lei nº 8.167/91;
- Para a oferta, foi considerado o valor de R\$ 0,47, correspondente ao Valor Patrimonial da Ação.



PERFIL DE EMPRESA

EMPRESA										
CNPJ DO MF 12.987.103/0001-76		NOME TEXTILE INDUSTRIAL S/A - EM RECUPERAÇÃO JUDICIAL (2)					Nº DE CADASTRO 1914			
CONSTITUIÇÃO 21/07/1988	FORO SÃO CONÇALO DO AMARANTE	UF RN	CATEGORIA Fechada	COND. JUNTO A CVM Registro Cancelado de Ofício	Nº DO REGISTRO -	GRUPO EMPRESARIAL -	Nº -			
SETOR DE ATIVIDADES Secundário		RAMO DE ATIVIDADES INDUSTRIAL - Têxtil			ATIVIDADES/PRODUTOS PRINCIPAIS Estamparia e texturização em fios, tecidos, artefatos têxteis e peças dpo vestuário.					
DATA DO PROJETO 31/03/1989	Nº RESOLUÇÃO 10.323	LOCALIZAÇÃO SÃO CONÇALO DO AMARANTE			UF RN	ESTAGIO 02/05/2001	DATA DO ESTAGIO Concluido			
DEPARTAMENTO DE ACIONISTAS										
TIPO LOG Rodovia	NOME LOG BR 101 - Norte			NUMERO 10150	COMPLEMENTO -	BAIRRO N.Sra.Apresentação				
CIDADE NATAL	UF RN	CEP 59115-001	PHONE(S) (84) 3227-2398	FAX (84) 3227-3100	CONTATO Marcos Jose dos Santos	E-MAIL marcosnortex@terra.com.br				
SEDE										
TIPO LOG Rodovia	NOME LOG BR 101 - Norte			NUMERO 10150	COMPLEMENTO -	BAIRRO N.Sra.Apresentação				
CIDADE NATAL	UF RN	CEP 59115-001	PHONE(S) (84) 3227-2398	FAX (84) 3227-3100	CONTATO Marcos Jose dos Santos	E-MAIL marcosnortex@terra.com.br				
ASSESSORIA CONTÁBIL										
NOME -									CNPJ/CPF DO MF -	
TIPO LOG -	NOME LOG -			NUMERO -	COMPLEMENTO -	BAIRRO -				
CIDADE -	UF -	CEP -	PHONE(S) -	FAX -	CONTATO -	E-MAIL -				
INSTITUIÇÃO DEPOSITÁRIA										
NOME -									CNPJ DO MF -	
DEPARTAMENTO -										
TIPO LOG -	NOME LOG -			NUMERO -	COMPLEMENTO -	BAIRRO -				
CIDADE -	UF -	CEP -	PHONE(S) -	FAX -	CONTATO -	E-MAIL -				
ADMINISTRAÇÃO										
CONSELHO DE ADMINISTRAÇÃO					DIRETORIA EXECUTIVA					
DATA DA ELEIÇÃO: -		TÉRMINO DO MANDATO: -			DATA DA ELEIÇÃO: 30/04/2009		TÉRMINO DO MANDATO: 30/04/2012			
MEMBROS		CPF DO MF	CARGO		MEMBROS		CPF DO MF	CARGO		
-		-	-		- Marcos José dos Santos		004.700.648-03	- Diretor Presidente		
-		-	-		- Antônio Ricardo da Fonseca		075.919.708-36	- Diretor Financeiro		
-		-	-		- Antº Francirides de Sampaio		241.975.453-68	- Diretor Administrativo		
-		-	-		- Flaviano Augusto T Soares		092.449.803-04	- Diretor Industrial		
-		-	-		-		-	-		
-		-	-		-		-	-		
-		-	-		-		-	-		
-		-	-		-		-	-		
CAPITAL SOCIAL										
AUTORIZADO		SUBSCRITO		INTEGRALIZADO	VIR NOMINAL	DATA	MOEDA			
-		56.628.678,65		56.628.678,65	56.628.678,65	31/12/2011	R\$			
COMPOSIÇÃO					EVOLUÇÃO DO CAPITAL INTEGRALIZADO					
QUANTIDADE DE AÇÕES			EXERCÍCIO FINDO EM		31/12/2009		31/12/2010		31/12/2011	
EFC	AUTORIZADO	SUBSCRITO	MOVIMENTAÇÃO		R\$ 1	%	R\$ 1	%	R\$ 1	%
ON	-	25.094.912	CAPITAL ANTERIOR		56.628.679	100	56.628.679	100	56.628.679	100
PNA	-	5.528.745	AUMENTO/REDUÇÃO		-	-	-	-	-	-
PNB	-	2.118.626	REC. DE SUBSCRIÇÃO		-	-	-	-	-	-
-	-	-	INCRP. RESERVAS		-	-	-	-	-	-
-	-	-	REDUÇÃO DO CAPITAL		-	-	-	-	-	-
-	-	-	CONV DE DEBÊNTURES		-	-	-	-	-	-
-	-	-	OUTROS (ESPECIFICAR)		-	-	-	-	-	-
TOTAIS	-	32.742.283	CAPITAL NOVO		56.628.679	100	56.628.679	100	56.628.679	100
CONTROLE ACIONÁRIO							DATA	31/12/2011		
ACIONISTAS		CNPJ/CPF DO MF	% S/CAP.VOTANTE	CONTROLADOR:			CNPJ DO MF:			
- Nortex Ind e Comércio S/A (Em Rec. Judicial)		24.523.508/0001-32	99,79	- Nortex Ind e Comércio S/A (Em Rec. Judicial)			24.523.508/0001-32			
- Maria Amélia Rocha e Silva		221.029.143-72	0,18	ACIONISTAS			CNPJ/CPF DO MF	% S/CAP. VOTANTE		
- Francisco Gadelha da Silveira		031.148.563-49	0,03	- Marcos José dos Santos			004.700.648-03	-		
-		-	-	CONTROLADOR:			CNPJ DO MF:			
-		-	-	ACIONISTAS			CNPJ/CPF DO MF	% S/CAP. VOTANTE		
-		-	-	-			-	-		
-		-	-	-			-	-		
-		-	-	-			-	-		
AÇÕES DO FINOR										
BENEFÍCIOS				VANTAGENS/RESTRIÇÕES						
DATA DA ASSEMBL	BONIFICAÇÕES (%)	TIPO BONIFI CACÃO	DIVIDENDOS P/AÇÃO	EFC	DESCRIÇÃO					
30/04/2010	-	-	-	PNA	- Prioridade na distribuição de dividendo mínimo de 6% (seis por cento) ao ano, calculado sobre o capital representativo dessa espécie e classe de ações, não cumulativo;					
30/04/2011	-	-	-		- Participação integral nos resultados da sociedade, de modo que a nenhuma espécie ou classe de ações poderão ser concedidas vantagens patrimoniais superiores;					
-	-	-	-		- Prioridade no reembolso do capital, em caso de liquidação da Sociedade;					
-	-	-	-		- Sem direito a voto e sem direito de preferência, enquanto em nome do FINOR.					
TIPO DE BONIFICAÇÃO										
1 - Emissão de Ações; 2 - Alteração do Valor Nominal; 3 - Alteração do Valor Unitário										

NOME	CNPJ DO MF	Nº DE CADASTRO
TEXTILE INDUSTRIAL S/A - EM RECUPERAÇÃO JUDICIAL (2)	12.987.103/0001-76	1914

BALANÇOS PATRIMONIAIS						
EXERCÍCIO FINDO EM →	31/12/2009		31/12/2010		31/12/2011	
CONTAS	RS 1	%	RS 1	%	RS 1	%
ATIVO						
CIRCULANTE	5.470.000	16	10.007.000	26	5.501.000	15
DISPONIBILIDADES	198.000	1	336.000	1	491.000	1
REALIZÁVEL A CURTO PRAZO	743.000	2	414.000	1	3.003.000	8
ESTOQUES	3.973.000	11	6.147.000	16	1.062.000	3
OUTROS CRÉDITOS	556.000	2	3.110.000	8	945.000	3
DESPESAS ANTECIPADAS	-	-	-	-	-	-
NÃO CIRCULANTE	29.596.000	84	27.893.000	74	30.799.000	85
REALIZÁVEL A LONGO PRAZO	-	-	3.000	0	15.000	0
INVESTIMENTOS	816.000	2	743.000	2	1.733.000	5
IMOBILIZADO	28.623.000	82	27.147.000	72	29.051.000	80
DIFERIDO	157.000	0	-	-	-	-
TOTAL DO ATIVO	35.066.000	100	37.900.000	100	36.300.000	100
PASSIVO						
CIRCULANTE	4.174.000	12	2.705.000	7	2.811.000	8
FORNECEDORES	3.026.000	9	1.121.000	3	1.869.000	5
OBRIGAÇÕES TRABALHISTAS	207.000	1	448.000	1	328.000	1
EMPRÉSTIMOS E FINANCIAMENTOS (CP)	740.000	2	339.000	1	466.000	1
OBRIGAÇÕES TRIBUTÁRIAS	10.000	0	23.000	0	12.000	0
PROVISÕES E ENCARGOS DAS PROVISÕES	-	-	-	-	-	-
OUTRAS OBRIGAÇÕES	191.000	1	774.000	2	136.000	0
NÃO CIRCULANTE	6.723.000	19	14.991.000	40	15.800.000	44
EMPRÉSTIMOS E FINANCIAMENTOS (LP)	-	-	403.000	1	273.000	1
DEBÊNTURES	-	-	-	-	-	-
OUTRAS OBRIGAÇÕES	6.723.000	19	14.588.000	38	15.527.000	43
PATRIMÔNIO LÍQUIDO	24.169.000	69	20.204.000	53	17.689.000	49
CAPITAL SOCIAL	56.629.000	161	56.629.000	149	56.629.000	156
RESERVAS DE CAPITAL	1.662.000	5	1.662.000	4	1.662.000	5
AJUSTES DE AVALIAÇÃO PATRIMONIAL	-	-	-	-	-	-
RESERVAS DE LUCROS	-	-	-	-	-	-
(-) AÇÕES EM TESOURARIA	-	-	-	-	-	-
OUTROS (ESPECIFICAR)	-	-	-	-	-	-
PREJUÍZOS ACUMULADOS	34.122.000	97	38.087.000	100	40.602.000	112
TOTAL DO PASSIVO	35.066.000	100	37.900.000	100	36.300.000	100

DEMONSTRATIVOS DOS RESULTADOS DOS EXERCÍCIOS						
EXERCÍCIO FINDO EM →	31/12/2009		31/12/2010		31/12/2011	
CONTAS	RS 1	%	RS 1	%	RS 1	%
RECEITA BRUTA DAS VENDAS E SERVIÇOS	9.217.000	1.438	13.899.000	730	13.156.000	1.438
DEDUÇÕES	-	-	-	-	-	-
ABATIMENTOS CONCEDIDOS	-	-	-	-	-	-
IMPOSTOS INCLuíDOS NO FATURAMENTO	-	-	-	-	-	-
RECEITA OPERACIONAL LÍQUIDA	9.217.000	1.438	13.899.000	730	13.156.000	1.438
CUSTO DAS MERCADIS E SERVIÇOS VENDIDOS	8.576.000	1.338	15.802.000	830	14.071.000	1.538
RESULTADO OPERACIONAL BRUTO	641.000	100	1.903.000	100	915.000	100
DESPESAS OPERACIONAIS	858.000	134	1.661.000	87	1.392.000	152
COM VENDAS	88.000	14	181.000	10	147.000	16
GERAIS E ADMINISTRATIVAS	870.000	136	1.544.000	81	1.291.000	141
OUTRAS	100.000	16	64.000	3	46.000	5
DESPESAS FINANCEIRAS LÍQUIDAS	96.000	15	401.000	21	208.000	23
DESPESAS FINANCEIRAS	107.000	17	459.000	24	256.000	28
(-) RECEITAS FINANCEIRAS	11.000	2	58.000	3	48.000	5
VARIAÇÕES MONETÁRIAS E CAMBIAIS PASSIVAS	-	-	-	-	-	-
(-) VARIAÇÕES MONETÁRIAS E CAMBIAIS ATIVAS	-	-	-	-	-	-
OUTRAS RECEITAS E DESPESAS	-	-	-	-	-	-
RESULT DA EQUIVALÊNCIA PATRIMONIAL	-	-	-	-	-	-
VENDA DE BENS E DIREITOS DO ATIVO NÃO CIRCULANTE	-	-	-	-	-	-
(-) CUSTO DA VENDA	-	-	-	-	-	-
INCENTIVOS FISCAIS DO ICMS-FAIN	-	-	-	-	-	-
RESULTADO OPERACIONAL ANTES IR E CSLL	313.000	49	3.965.000	208	2.515.000	275
PROVISÃO PARA IMPOSTO DE RENDA	-	-	-	-	-	-
CONTRIBUIÇÃO SOCIAL SOBRE O LUCRO	-	-	-	-	-	-
LUCRO LÍQUIDO ANTES DAS PARTICIPAÇÕES	313.000	49	3.965.000	208	2.515.000	275
DEBÊNTURES	-	-	-	-	-	-
EMPREGADOS	-	-	-	-	-	-
ADMINISTRADORES	-	-	-	-	-	-
OUTRAS (ESPECIFICAR)	-	-	-	-	-	-
RESULTADO LÍQUIDO DO EXERCÍCIO	313.000	49	3.965.000	208	2.515.000	275
QUANTIDADE DE AÇÕES	32.742.283	///////	32.742.283	///////	32.742.283	///////
LUCRO/PREJUÍZO POR AÇÃO	0,00956	///////	0,12	///////	0,07681	///////

NOME	CNPJ DO MF		Nº DE CADASTRO			
TEXTILE INDUSTRIAL S/A - EM RECUPERAÇÃO JUDICIAL (2)	12.987.103/0001-76		1914			
DEMONSTRATIVOS DOS FLUXOS DE CAIXA INDIRETOS						
EXERCÍCIO FINDO EM →	31/12/2009		31/12/2010		31/12/2011	
CONTAS	R\$ 1	%	R\$ 1	%	R\$ 1	%
ATIVIDADES OPERACIONAIS						
RESULTADO LÍQUIDO DO EXERCÍCIO	- 313.000	- 166	- 3.965.000	- 2.873	- 2.515.000	- 1.623
AJUSTES DE ITENS QUE NÃO AFETAM O CAIXA E EQUIVALENTES DE CAIXA						
IMPOSTO DE RENDA E CONTRIBUIÇÃO SOCIAL DIFERIDO	-	-	-	-	-	-
DEPRECIÇÃO, AMORTIZAÇÃO E EXAUSTÃO	1.354.000	716	2.231.000	1.617	1.862.000	1.201
RESULTADO DE EQUIVALÊNCIA PATRIMONIAL	-	-	-	-	-	-
DIVIDENDOS RECEBIDOS DE EMPRESAS INVESTIDAS	-	-	-	-	-	-
LUCRO NA VENDA DE INVESTIMENTOS	-	-	-	-	-	-
LUCRO NA VENDA DE ATIVO IMOBILIZADO E INTANGÍVEL	-	-	-	-	-	-
RESULTADO LÍQUIDO FINANCEIRO	-	-	-	-	-	-
BAIXAS DO ATIVO IMOBILIZADO E INTANGÍVEL	- 347.000	- 184	268.000	194	369.000	238
DEMAIS ITENS QUE NÃO AFETAM CAIXA	- 313.000	- 166	208.000	151	66.000	43
REDUÇÃO (AUMENTO) NAS CONTAS DO ATIVOS						
CONTAS A RECEBER DE CLIENTES	3.647.000	1.930	329.000	238	2.591.000	1.672
ESTOQUES	- 1.588.000	- 840	- 2.174.000	- 1.575	- 2.286.000	- 1.475
ADIANTAMENTOS A FORNECEDORES	-	-	-	-	-	-
TRIBUTOS A RECUPERAR	-	-	-	-	-	-
CONTAS A PAGAR	9.000	5	583.000	422	638.000	412
IMPOSTOS SOBRE VENDAS	-	-	-	-	-	-
IMPOSTO SOBRE O LUCRO	-	-	-	-	-	-
DESPESAS ANTECIPADAS	-	-	-	-	-	-
OUTRAS CONTAS DO ATIVO	48.000	25	2.554.000	1.851	2.183.000	1.408
AUMENTO (REDUÇÃO) NAS CONTAS DO PASSIVOS						
FORNECEDORES	2.563.000	1.356	1.905.000	1.380	750.000	484
ESTOQUES	-	-	-	-	-	-
OBRIGAÇÕES TRIBUTÁRIAS	-	-	-	-	-	-
OBRIGAÇÕES TRABALHISTAS	-	-	-	-	-	-
TRIBUTOS A RECOLHER	-	-	-	-	-	-
PAGAMENTOS DE PROCESSOS TRIBUTÁRIOS, CIVIS E TRABALHISTAS	-	-	-	-	-	-
OUTRAS OBRIGAÇÕES	1.371.000	725	7.741.000	5.609	-	-
PROVISÕES	33.000	17	241.000	175	208.000	134
IMPOSTO DE RENDA E CONTRIBUIÇÃO SOCIAL PAGOS	- 184.000	- 97	367.000	266	-	-
CAIXA LÍQUIDO PROVENIENTE DAS ATIVIDADES OPERACIONAIS	6.280.000	3.323	1.370.000	993	1.564.000	1.009
ATIVIDADES DE INVESTIMENTOS						
APLICAÇÕES FINANCEIRAS	-	-	-	-	1.593.000	1.028
INVESTIMENTOS	-	-	-	-	503.000	325
RECEBIMENTO PELA VENDA DE IMOBILIZADO E INTANGÍVEL	6.467.000	3.422	1.024.000	742	2.430.000	1.568
AQUISIÇÃO DE IMOBILIZADO	-	-	-	-	-	-
AQUISIÇÃO DE INTANGÍVEL	-	-	-	-	-	-
EFEITO CAIXA DOS AUMENTOS DE CAPITAL EM INVESTIDAS	-	-	-	-	-	-
CAIXA LÍQUIDO PROVENIENTE DAS ATIVIDADES DE INVESTIMENTOS	6.467.000	3.422	1.024.000	742	1.340.000	865
ATIVIDADES DE FINANCIAMENTOS						
AÇÕES EM TESOURARIA	-	-	-	-	-	-
RECEBIMENTOS DE EMPRÉSTIMOS E FINANCIAMENTOS	3.107.000	1.644	2.551.000	1.849	3.000	2
PAGAMENTOS DE EMPRÉSTIMOS E FINANCIAMENTOS	- 2.731.000	- 1.445	- 2.759.000	- 1.999	- 66.000	- 43
RECEBIMENTOS DE INTEGRALIZAÇÃO DE CAPITAL	-	-	-	-	-	-
DIVIDENDOS PAGOS	-	-	-	-	-	-
PARTES RELACIONADAS	-	-	-	-	-	-
RECEBIMENTOS DE EMPRÉSTIMOS E FINANCIAMENTOS	-	-	-	-	-	-
PAGAMENTOS DE EMPRÉSTIMOS E FINANCIAMENTOS	-	-	-	-	-	-
CAIXA LÍQUIDO PROVENIENTE DAS ATIVIDADES DE FINANCIAMENTOS	376.000	199	208.000	151	69.000	45
AUMENTO (REDUÇÃO) DE CAIXA E EQUIVALENTES DE CAIXA	189.000	100	138.000	100	155.000	100
FLUXO DE CAIXA DAS ATIVIDADES						
(-) CAIXA E EQUIVALENTES DE CAIXA NO INÍCIO DO EXERCÍCIO	9.000	5	198.000	143	336.000	217
CAIXA E EQUIVALENTES DE CAIXA NO FIM DO EXERCÍCIO	198.000	105	336.000	243	491.000	317
AUMENTO (REDUÇÃO) DE CAIXA E EQUIVALENTES DE CAIXA	189.000	100	138.000	100	155.000	100

