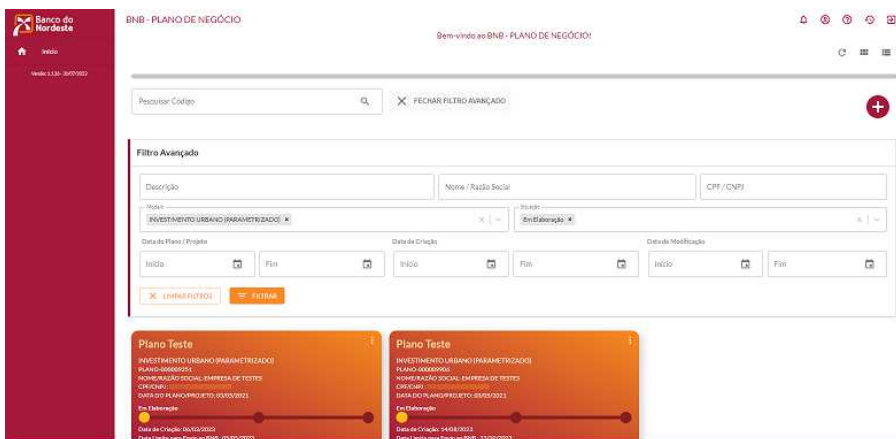


BNB - PLANO DE NEGÓCIO

INTERNET



The screenshot displays the 'BNB - PLANO DE NEGÓCIO' web application. The interface includes a search bar with the text 'Pesquisar Código', a 'FECHAR FILTRO AVANÇADO' button, and a '+ ' icon. Below this is the 'Filtro Avançado' section, which contains several input fields for filtering: 'Descrição', 'Nome / Razão Social', 'CPF / CNPJ', 'Tipo', and 'Zona Urbana'. There are also date range filters for 'Data do Plano (Projeto)', 'Data do Crédito', and 'Data de Modificação', each with 'Início' and 'Fim' fields. At the bottom, there are two orange cards labeled 'Plano Teste' showing details for 'INVESTIMENTO URBANO (PARAMETRIZADO)'. The first card lists 'PLANO-000000001', 'INVESTIMENTO SOCIAL - EMPRESA DE TESTE', 'CNPJ: 00.000.000/0001-91', and 'DATA DO PLANO: 01/01/2023'. The second card lists 'PLANO-000000002', 'INVESTIMENTO SOCIAL - EMPRESA DE TESTE', 'CNPJ: 00.000.000/0001-91', and 'DATA DO PLANO: 01/01/2023'.

29/agosto/2023

Manual de Operacionalização
BNB - PLANO DE NEGÓCIO - Versão Cliente

ÍNDICE

1. INTRODUÇÃO.

- 1.1. Acessando o BNB - PLANO DE NEGÓCIO via INTERNET.
- 1.2. Acessando Botões e Menus de Opções.
 - 1.2.1. Botões e funções.
 - 1.2.2. Botões do cabeçalho.
 - 1.2.3. Situações do Plano de Negócio.

2. CRIANDO UM PLANO DE NEGÓCIO - INVESTIMENTO URBANO PARAMETRIZADO.

- 2.1. Criando um Plano de Negócio utilizando o modelo Urbano Parametrizado.
- 2.2. Estudo de Caso - Investimento Urbano Parametrizado.

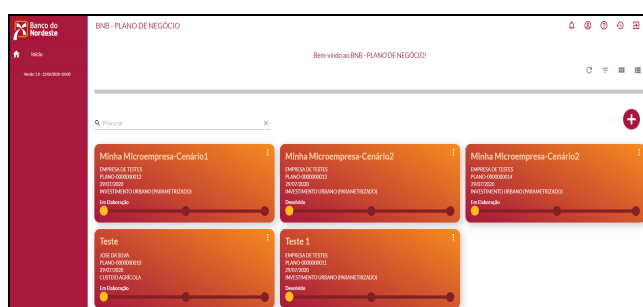
3. CRIANDO UM PLANO DE NEGÓCIO - CUSTEIO AGRÍCOLA.

- 3.1. Criando um Plano de Negócio utilizando o modelo Custeio Agrícola.
- 3.2. Estudo de Caso - Custeio Agrícola.

1. INTRODUÇÃO.

1.1. Acessando o BNB - PLANO DE NEGÓCIO via INTERNET.











Para acessar ao BNB - PLANO DE NEGÓCIO, deve ser efetuado *Login* e então será exibida a janela inicial, com a relação dos Planos de Negócio em andamento e a devida situação dos mesmos.











1.2. Botões e Menus de Opções.

1.2.1. Botões e funções.




Segue a descrição dos botões e menu de opções existentes na janela inicial:

	Notificações referentes ao Planos de Negócio.
	<i>Login</i> do usuário.
	Sair do Aplicativo.
	Opções de filtro para exibição da relação dos Planos.
	Relação dos Planos em formato de cartão.
	Relação dos Planos em formato de tabela.
	Pesquisa de Planos, de acordo com as opções de filtro.
	Criação/Elaboração de novos Planos.
	Retorno à janela inicial.
	Menu de opções dos Planos na janela inicial, conforme descrição:

	Editar
	Visualizar
	Enviar ao Banco do Nordeste
	Renomear
	Duplicar
	Transferir duplicado
	Cancelar
	Solicitar Cancelamento






Editar	Janela para a edição/alteração do Plano de Negócio, de acordo com a situação do Plano.
Visualizar	Janela para apenas para a visualização do Plano de Negócio em

	todas as situações do Plano.
Enviar ao Banco do Nordeste	Opção para enviar ao Banco do Nordeste o Plano de Negócio preenchido e aguardar o retorno da avaliação a ser efetuada pelo Banco.
Renomear	Opção para a definição de novo nome ao Plano.
Duplicar	Opção para a duplicação do Plano, contendo as mesmas informações do Plano original, mas com um novo código do Plano.
Transferir Duplicado	Opção para transferir uma cópia do Plano selecionado a outro usuário. A cópia do Plano terá as mesmas informações do Plano original, mas com um novo código do Plano.
Cancelar	Opção para cancelar o Plano, de acordo com a situação do mesmo.
Solicitar Cancelamento.	Opção para cancelar o Plano, caso a situação do mesmo esteja "Em Elaboração".

	Usuário que está logado no PLANO DE NEGÓCIOS.
	Manual do Usuário - Acesso ao arquivo contendo o Manual de Operacionalização. Obs: Ao acessar, fazer sempre o download novamente do arquivo.
	Histórico de Versões - Acesso ao arquivo contendo o Manual de Operacionalização. Obs: Ao acessar, fazer sempre o download novamente do arquivo.

1.2.2. Botões do cabeçalho.

Segue a descrição dos botões e itens do cabeçalho do Plano:

	Retorno à janela inicial.
	Salvamento do Plano a qualquer momento.
	Impressão do Plano a qualquer momento.
	Expansão da exibição dos tópicos do Plano.
	Retração da exibição dos tópicos do Plano.

PLANO-0000000011	Código do Plano de Negócio.
Em Elaboração	Situação do Plano de Negócio.

1.2.3. Situações do Plano de Negócio


Segue a descrição das situações do andamento da elaboração/avaliação do Plano de Negócio:



Em Elaboração	Plano de Negócio ainda sendo preenchido pelo cliente.
Em Avaliação	Plano de Negócio enviado pelo cliente e sendo avaliado pelo Banco do Nordeste.
Devolvido	Plano de Negócio devolvido pelo Banco do Nordeste, para ajuste a ser feito pelo cliente.
Cancelado	Plano de Negócio cancelado. O Plano não poderá mais ser editado, apenas visualizado ou duplicado com outro código.
Solicitado Cancelamento	Plano de Negócio enviado pelo cliente e solicitado o cancelamento por este ao Banco do Nordeste.
Concluído	Plano de Negócio com a avaliação concluída, encontrando-se na etapa de aprovação e formalização do contrato.

2. CRIANDO UM PLANO DE NEGÓCIO - INVESTIMENTO URBANO (PARAMETRIZADO).

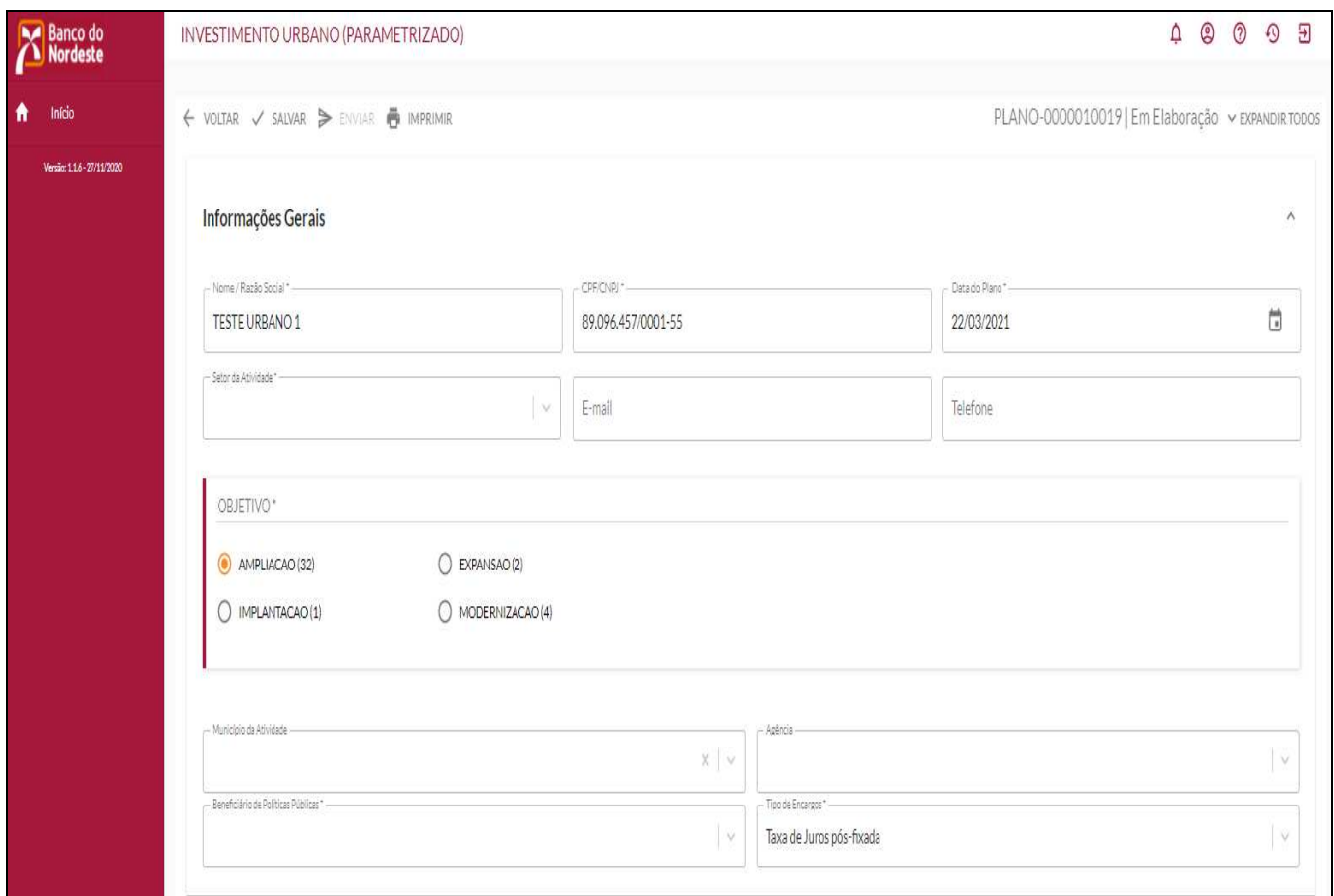
2.1. Criando e nomeando um Plano de Negócio utilizando o modelo Urbano Parametrizado, via botão .



2.1.1. Etapas para a elaboração e o devido preenchimento do Plano de Negócio:

1) Preencher os campos dos seguintes tópicos:


Informações Gerais



Informações Gerais	
Tópico/Campo	Descrição
Nome/Razão Social	Nome/Razão Social da empresa solicitante do financiamento junto ao BNB.
CNPJ	CNPJ da empresa solicitante do financiamento.

Data do Plano	Data de elaboração do Plano. Esta data deverá ser a mais próxima possível da data atual.
Setor da Atividade	Setor da atividade da empresa.
E-mail	E-mail de contato da empresa.
Telefone	Telefone de contato da empresa.
Objetivo	Objetivo para o qual o crédito será destinado à empresa.
Município da Atividade	Município em que se localiza a atividade.
Agência	Agência de relacionamento da empresa no Banco do Nordeste.
Beneficiário Políticas Públicas	Política pública aplicável à empresa ou “Cliente não Beneficiário de Políticas Públicas”.
Tipo de Encargos	Tipo de Encargos para o financiamento.

Itens Financiados



**Banco do
Nordeste**

Inicio

Versão: 1.14 - 27/11/2020

INVESTIMENTO URBANO (PARAMETRIZADO)

🔔 🔒 🔄 🏠

PLANO-0000010019 | Em Elaboração ▼ EXPANDIR TODOS

← VOLTAR ✓ SALVAR ➡ ENVIAR 🖨️ IMPRIMIR

*** Itens Financiados**

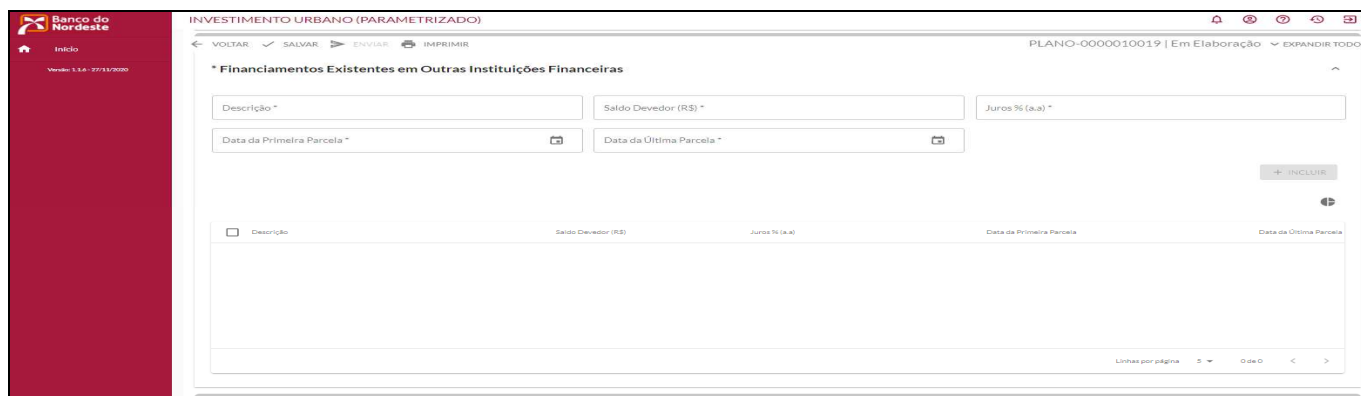
+ INCLUIR

☐	Descrição	Qtd	Unidade	Município	Valor Unitário (R\$)	Recursos Próprios (Total) (R\$)	Valor Financiador (R\$)	Investimento Total (R\$)

Linhas por página: 5 | 0 de 0

Itens Financiados	
Tópico/Campo	Descrição
Quantidade	Quantidade do item a ser financiado.
Unidade	Unidade correspondente à quantidade do item a ser financiado.
Valor Unitário (R\$)	Valor unitário do item a ser financiado.
Recursos Próprios (Total)	Valor de participação com “Recursos Próprios” no valor total do item a ser financiado.
Município	Município de localização do imóvel, onde será implantado o item a ser financiado.
+ INCLUIR	Utilizar o botão “INCLUIR” para a inclusão de novos itens a serem financiados.

Financiamentos Existentes em Outras Instituições Financeiras



Financiamentos Existentes em Outras Instituições Financeiras	
Tópico/Campo	Descrição
Descrição	Descrição do financiamento existente.
Saldo Devedor (R\$)	Saldo devedor atual do financiamento existente.
Juros % (a.a)	Taxa de juros vigente no financiamento existente.
Data da Primeira Parcela	Data da 1ª parcela de reembolso do financiamento existente.
Data da Última Parcela	Data da última parcela de reembolso do financiamento existente.
+ INCLUIR	Utilizar o botão “INCLUIR” para a inclusão de novos itens a serem financiados.

Garantias



INVESTIMENTO URBANO (PARAMETRIZADO)

PLANO-0000010019 | Em Elaboração

*** Garantias**

AVAL OUTRAS GARANTIAS

Nome*

CPF/CNPJ*

Cônjuge

CPF Cônjuge

+ INCLUIR



INVESTIMENTO URBANO (PARAMETRIZADO)

PLANO-0000010019 | Em Elaboração

*** Garantias**

AVAL OUTRAS GARANTIAS

Descrição*

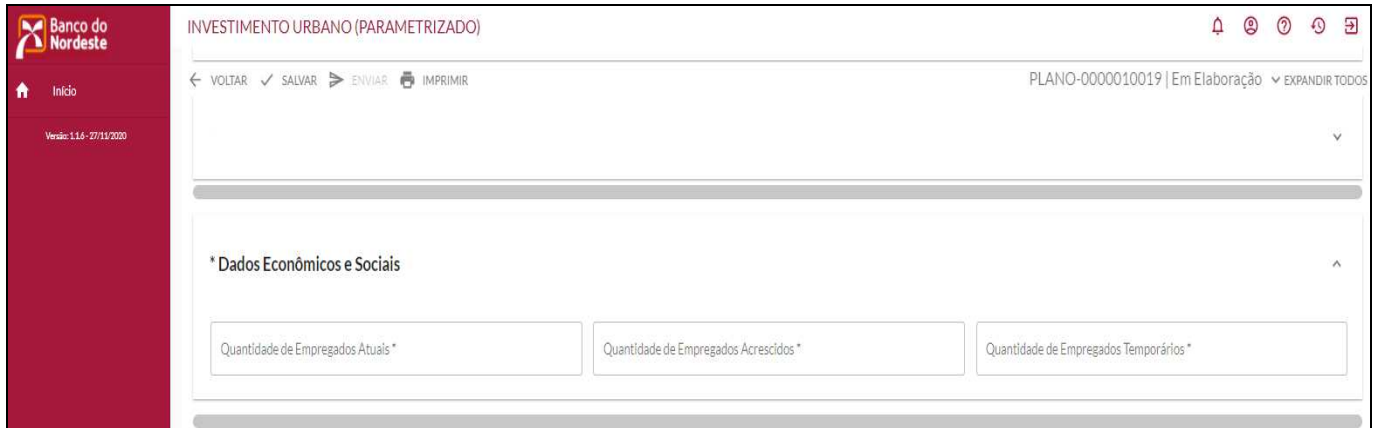
Tipo

Valor (R\$)*

+ INCLUIR

Garantias	
Tópico/Campo	Descrição
AVAL	
Nome	Nome do(a) avalista.
CPF/CNPJ	CPF/CNPJ do(a) avalista.
Cônjuge	Nome do cônjuge do(a) avalista, no caso de pessoa física.
CPF Cônjuge	CPF do cônjuge do(a) avalista, no caso de pessoa física.
+ INCLUIR	Utilizar o botão “INCLUIR” para a inclusão de novos itens a serem financiados.
OUTRAS GARANTIAS	
Descrição	Descrição do item de garantia a ser utilizada no financiamento.
Tipo	Tipo da garantia a ser utilizada no financiamento.
Valor (R\$)	Valor da garantia a ser utilizada no financiamento.
+ INCLUIR	Utilizar o botão “INCLUIR” para a inclusão de novos itens a serem financiados.

Dados Econômicos e Sociais



INVESTIMENTO URBANO (PARAMETRIZADO)

VOLTAR ✓ SALVAR ➤ ENVIAR 🖨️ IMPRIMIR

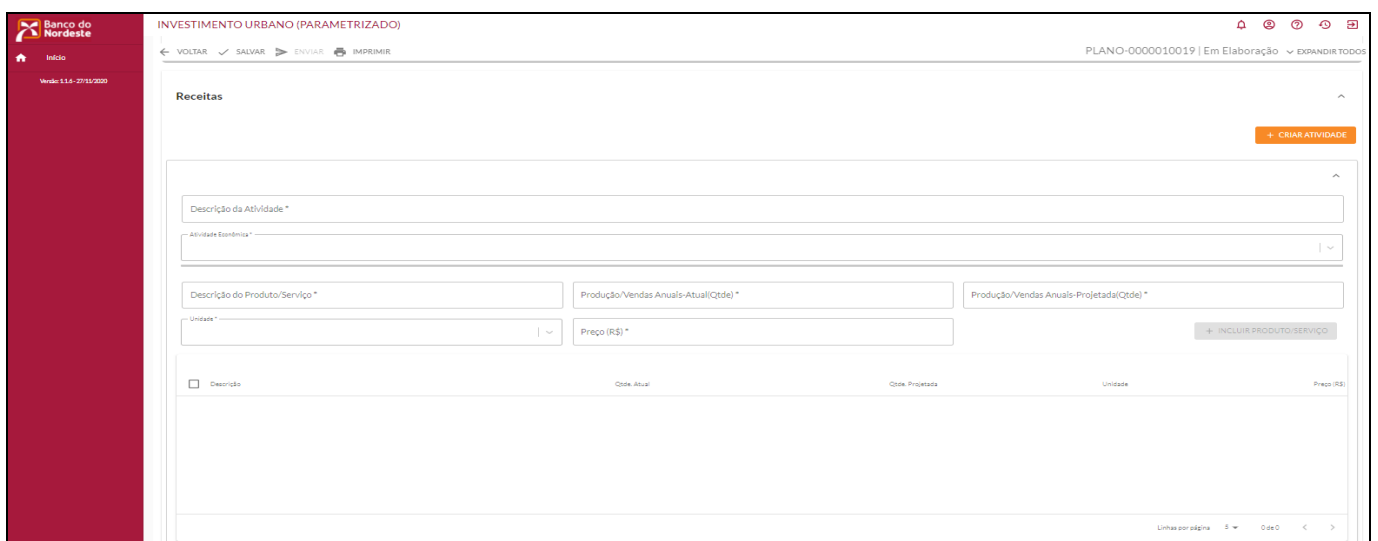
PLANO-0000010019 | Em Elaboração ▾ EXPANDIR TODOS

* Dados Econômicos e Sociais

Quantidade de Empregados Atuais * Quantidade de Empregados Acrescidos * Quantidade de Empregados Temporários *

Dados Econômicos e Sociais	
Tópico/Campo	Descrição
Quantidade de Empregados Atuais	Quantidade atual de empregados da empresa.
Quantidade de Empregados Acrescidos	Previsão da quantidade de empregados que serão incorporados à empresa, após este financiamento.
Quantidade de Empregados Temporários	Quantidade atual de empregados temporários da empresa.

Receitas



INVESTIMENTO URBANO (PARAMETRIZADO)

VOLTAR ✓ SALVAR ➤ ENVIAR 🖨️ IMPRIMIR

PLANO-0000010019 | Em Elaboração ▾ EXPANDIR TODOS

Receitas

+ CRIAR ATIVIDADE

Descrição da Atividade *

Atividade Econômica *

Descrição do Produto/Serviço * Produção/Vendas Anuais-Atual(Ctde) * Produção/Vendas Anuais-Projetada(Ctde) *

Unidades * Preço (R\$) * + INCLUIR PRODUTO/SERVIÇO

<input type="checkbox"/>	Descrição	Código Atual	Código Projetado	Unidade	Preço (R\$)

Linhas por página: 5 Código < >

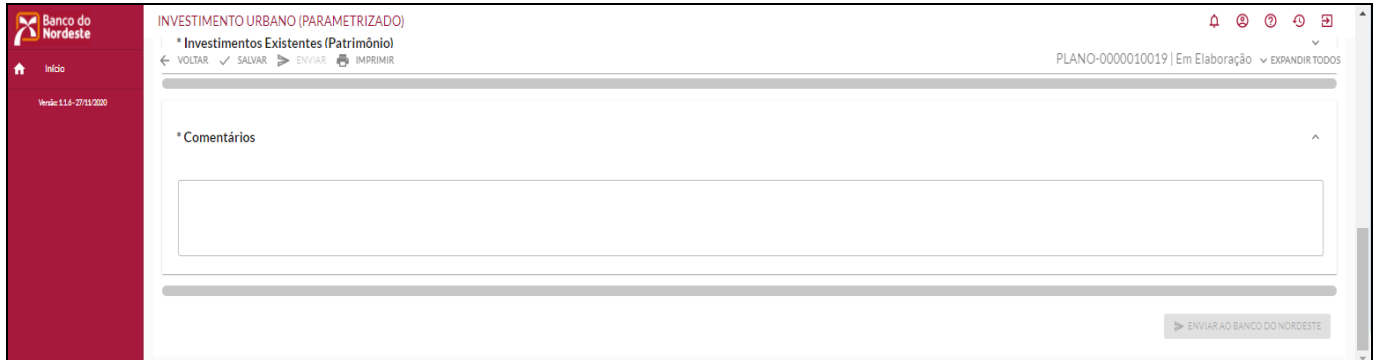
Receitas	
Tópico/Campo	Descrição
+ CRIAR ATIVIDADE	Obs: Utilizar o botão “CRIAR ATIVIDADE” para a inclusão de novas atividades.
Descrição da Atividade	Descrição da atividade da empresa.
Atividade Econômica	Atividade da empresa. Digitar um ou mais caracteres iniciais ou de qualquer parte do nome da atividade, para a seleção da atividade adequada na tabela CNAE do IBGE.
Descrição do Produto/Serviço	Descrição do produto/serviço de produção e venda da atividade.
Produção/Vendas Anuais-Atual(Qtde)	Quantidade atual de produção para o produto/serviço.

Investimentos Existentes



Investimentos Existentes (Patrimônio)	
Tópico/Campo	Descrição
Imóveis	Valor total atual de imóveis da empresa.
Máquinas e Equipamentos	Valor total atual de máquinas e equipamentos da empresa.
Veículos e Embarcações	Valor total atual de veículos e embarcações da empresa.
Outros	Valor total atual de outros itens de investimentos da empresa.

Comentários



Comentários	
Tópico/Campo	Descrição
	Descrever, no campo “Comentários”, a estratégia utilizada para atingir a receita projetada, bem como confirmar se os preços dos produtos/serviços estão compatíveis com o mercado.

2) Visualizar o relatório do plano de negócio.

12:30

← Plano de Nego...

PLANO DE NEGÓCIO - INVESTIMENTO URBANO (PARAMETRIZADO) 24042020 - 12:30

Relatório do Plano de Negócio

Cliente: EMPI LTDA CNPJ: 76.21
 Agência: FORTALEZA CENTRO-CE (018) Data: 17/03/2020

Informações Gerais

Setor da atividade: Agronegócio Email: - Telefone: (85) 3225
 Objetivo: AMPLIACAO Beneficiário Políticas Públicas: Bolsa Família Município da atividade-UF: FORTALEZA - CE

Itens Financiados

Descrição	Qtd.	Município-UF	Valor Unitário (R\$)	Recursos Próprios (Totais) (R\$)	Valor Financiado (R\$)	Investimento Total (R\$)
Financiamentos Existentes						
Descrição	Saldo Devidor (R\$)	Juros % (a.a)	Carência (meses)	Data da primeira parcela	Data da última parcela	

Garantias - Aval

Nome	CPF/CNPJ	Cônjuge	CPF Cônjuge

Garantias - Outras

Descrição	Tipo	Valor (R\$)

Dados Econômicos e Sociais

Qtd. de Empregados Atuais: 2800 Qtd. de Empregados Acrescidos: 7150 Qtd. de Empregados Temporários: 15400

Receitas

Descrição: vendas gerais Atividade econômica: Fáb Laminados Não-Planos de Aço - (Ind Transformação Ind Siderúrgica) 23042290000

Produtos

Descrição	Qtd. Atual	Qtd. Prometida	Unidade	Preço (R\$)
produto teste	5.000,00	8.000,00	UND	50,00

Investimentos Existentes (Patrimônio)

Imóveis (R\$)	Máquinas e Equipamentos (R\$)	Veículos e Embarcações (R\$)	Outros (R\$)
100.000,00	50.000,00	100.000,00	50.000,00

Comentários

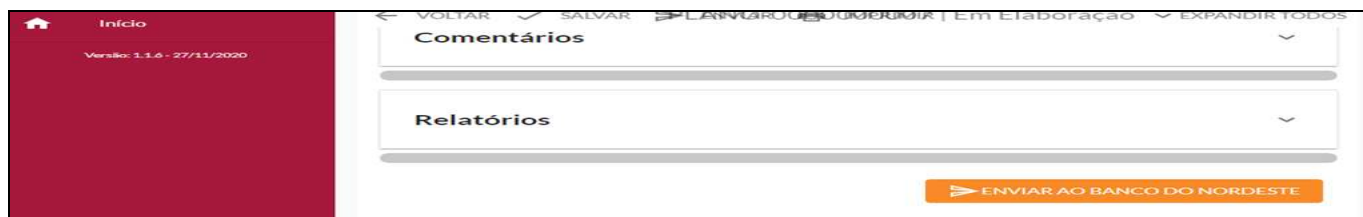
Projeto teste de mensagens. Projeto teste de mensagens. Projeto teste de mensagens. Projeto teste de mensagens. Projeto teste de mensagens. Projeto teste de mensagens.

Declaração / Assinatura

Manifestamos concordância com as alterações realizadas na proposta de financiamento, decorrentes da avaliação do plano de negócio, observando as normas internas do BANCO DO NORDESTE DO BRASIL S.A.

Página 1 de 1

3) Enviar do Plano de Negócio, via botão ENVIAR AO BANCO DO NORDESTE.



- 4) Aguardar o retorno da avaliação a ser feita no BANCO DO NORDESTE, observando a situação do Plano, via janela inicial, bem como as notificações recebidas.

Para clientes cujas responsabilidades diretas "em ser" no Banco, inclusive o saldo a desembolsar, somadas ao crédito proposto e às operações deferidas e ainda não contratadas, não ultrapassem R\$ R\$10.000.000,00 para clientes de pequeno-médio, médios I e II, e grande porte, deverá ser enviado ao Gerente de Relacionamento o Demonstrativo de Custos/Despesas - Plano de Negócio, devidamente preenchido e assinado, que pode ser encontrado em:

<https://www.bnb.gov.br/proposta-de-credito/aplicativos-para-elaboracao-de-propostas>

2.2. Estudo de Caso - Investimento Urbano Parametrizado

Obs: Todas as informações a seguir, referentes à caracterização do cliente e do Plano de Negócio, são fictícias, devendo ser consideradas apenas para objeto de estudo e conhecimento do processo de elaboração e avaliação do Plano de Negócio - Investimento Urbano.

- 1) Acessar a janela inicial do "BNB - PLANO DE NEGÓCIO".
- 2) Clicar o ícone "+" para criar um novo Plano de Negócio - Investimento Urbano (Parametrizado).
- 3) Nomear o Plano de Negócio: "Meu Plano de Negócio - Comércio"
- 4) Preencher os campos a seguir:

Informações do Cliente/Plano	
Tópico/Campo	Descrição
Nome/Razão Social	BRASIL ALIMENTOS - ME
CNPJ	12.345.678/0001-95
Data do Plano	05/08/2020

- 5) Clicar na opção "Salvar" e observar o salvamento e a criação de um código para o Plano de Negócio.
- 6) Preencher os campos a seguir, selecionando ou digitando apenas alguns caracteres em alguns campos, pois o procedimento de busca vai atualizando e retornando os itens respectivos:

Informações Gerais	
Tópico/Campo	Descrição
Setor da Atividade	Comércio.
E-mail	alimentos@brasil.com.br
Telefone	(85) 32132-1322
Objetivo	Ampliação.
Município da Atividade	MADALENA-CE.
Agência	BOA VIAGEM-CE (153).
Beneficiário Políticas Públicas	Cliente não Beneficiário Políticas Públicas.
Tipo de Encargos	Taxa de Juros pós-fixada.

- 7) Clicar na opção "Salvar", sempre que desejado, e observar a mensagem de salvamento com sucesso.
- 8) Preencher os campos, a seguir, clicando na opção "+ INCLUIR", para a inclusão de novos itens.

Itens Financiados		
Tópico/Descrição	Descrição	
Descrição do item	Reforma de Loja.	Aquisição de Expositor.
Quantidade	1,00	3
Unidade	VERBA	UND
Valor Unitário (R\$)	30.000,00	5.000,00
Recursos Próprios (total)	3.000,00	1.500,00
Município	MADALENA-CE	MADALENA-CE

- 9) Preencher os campos, a seguir, clicando na opção "+ INCLUIR", para a inclusão de novos itens.

Financiamentos Existentes em Outras Instituições Financeiras	
Tópico/Descrição	Descrição
Descrição do Financiamento	Operação no Banco Santander.
Saldo Devedor (R\$)	20.000,00
Juros % (a.a)	8,00
Data da primeira Parcela	10/01/2018
Data da Última Parcela	10/12/2022

- 10) Preencher os campos, a seguir, selecionando a janela "AVAL" e clicando na opção "+ INCLUIR", para a inclusão de novos itens.

Garantias - AVAL	
Tópico/Descrição	Descrição
Nome	José da Silva Xavier.
CPF/CNPJ	222.333.444-04
Nome do Cônjuge	Maria da Silva Xavier.
CPF do Cônjuge	555.444.333-10

- 11) Preencher os campos, a seguir, selecionando a janela "OUTRAS GARANTIAS" e clicando na opção "+ INCLUIR", para a inclusão de novos itens.

Garantias - Outras garantias	
Tópico/Descrição	Descrição
Descrição do Imóvel	Imóvel Comercial.
Tipo	Hipoteca.
Valor (R\$)	150.000,00

- 12) Preencher os campos a seguir:

Dados Econômicos e Sociais	
Tópico/Descrição	Descrição
Quantidade de Empregados Atuais	8
Quantidade de Empregados Acrescidos	2
Quantidade de Empregados Temporários	3

13) Clicar na opção "+ CRIAR ATIVIDADE" e preencher os campos a seguir:

Receitas	
Tópico/Descrição	Descrição
Descrição da Atividade	Venda de Produtos Alimentícios.
Atividade Econômica	Com. Var. mercadorias em geral, com pred. Prod. Alim. - minim. merc. e armazen. - (Comercio/Com.Varejista) 30028850000

14) Preencher os campos, a seguir, clicando na opção "+ INCLUIR PRODUTO/SERVIÇO", para a inclusão de novos itens.

Produtos/Serviços			
Tópico/Descrição	Descrição		
Produto/Serviço	Produtos - Hortifrutigranjeiro	Produtos - Higiene e Limpeza	Produtos - Diversos
Produção/Vendas Anuais-Atual (Qtde)	1.000,00	5.000,00	1.000,00
Produção/Vendas Anuais-Projetada (Qtde)	1.200,00	5.500,00	1.100,00
Unidade	UND	UND	UND
Preço (R\$)	50,00	15,00	20,00

15) Preencher os campos a seguir:

Investimentos Existentes (Patrimônio)	
Tópico/Descrição	Descrição
Imóveis	200.000,00
Máquinas e Equipamentos	5.000,00
Veículos e Embarcações	0,00
Outros	0,00

16) Preencher o campo a seguir com informações relevantes ao plano:

Comentários
Com a ampliação do imóvel, propiciará um aumento no fluxo de clientes e consequente aumento de vendas. Confirmamos que os produtos relacionados estão com preços compatíveis praticados no mercado.

1) Clicar na opção "IMPRIMIR" e observar o Relatório do Plano de Negócio.



The screenshot shows the web application interface for 'INVESTIMENTO URBANO (PARAMETRIZADO)'. The top navigation bar includes the Banco do Nordeste logo, a home icon, and the text 'Início' and 'Versão: 1.14 - 27/11/2020'. The main content area has a title 'INVESTIMENTO URBANO (PARAMETRIZADO)' and a status 'PLANO-0000010019 | Em Elaboração' with an 'EXPANDIR TODOS' dropdown. Below the title, there are navigation buttons: 'VOLTAR', 'SALVAR', 'ENVIAR', and 'IMPRIMIR'. The 'IMPRIMIR' button is highlighted with a red box. Below the buttons, there is a section titled 'Informações Gerais' with a dropdown arrow.

PLANO DE NEGÓCIO - INVESTIMENTO URBANO (PARAMETRIZADO) 31/03/2021 - 16:14

Relatório do Plano de Negócio

Plano: PLANO-0000010019 (TESTE URBANO 1)
 Cliente: TESTE URBANO 1
 Agência: -

CNPJ: _____
 Data: 22/03/2021

Informações Gerais

Setor da atividade: _____ Email: _____ Telefone: _____
 - - -
 Objetivo: _____ Beneficiário Políticas Públicas: _____ Município da atividade-UF: _____
 - - -
 Tipo de Encargos: _____
 Taxa de Juros pós-fixada: _____

Itens Financiados

Descrição	Qtde.	Unidade	Município-UF	Valor Unitário (R\$)	Recursos Próprios (Totais) (R\$)	Valor Financiado (R\$)	Investimento Total (R\$)
-----------	-------	---------	--------------	----------------------	----------------------------------	------------------------	--------------------------

Financiamentos Existentes

Descrição	Saldo Devedor (R\$)	Juros % (a.a)	Data da Primeira Parcela	Data da Última Parcela
-----------	---------------------	---------------	--------------------------	------------------------

Garantias - Aval

Nome	CPF/CNPJ	Cônjuge	CPF Cônjuge
------	----------	---------	-------------

Garantias - Outras

Descrição	Tipo	Valor (R\$)
-----------	------	-------------

Dados Econômicos e Sociais

Qtde. de Empregados Atuais: _____ Qtde. de Empregados Acrescidos: _____ Qtde. de Empregados Temporários: _____
 - - -

Receitas
Investimentos Existentes (Patrimônio)

Imóveis (R\$): _____ Máquinas e Equipamentos (R\$): _____ Veículos e Embarcações (R\$): _____ Outros (R\$): _____
 - - -

Comentários
Declaração / Assinatura

Manifestamos concordância com as alterações realizadas na proposta de financiamento, decorrentes da avaliação do plano de negócio, observando as normas internas do BANCO DO NORDESTE DO BRASIL S.A.

Declaramos, sob as penas da lei (art. 299 do Código Penal), que as informações acima correspondem à verdade.

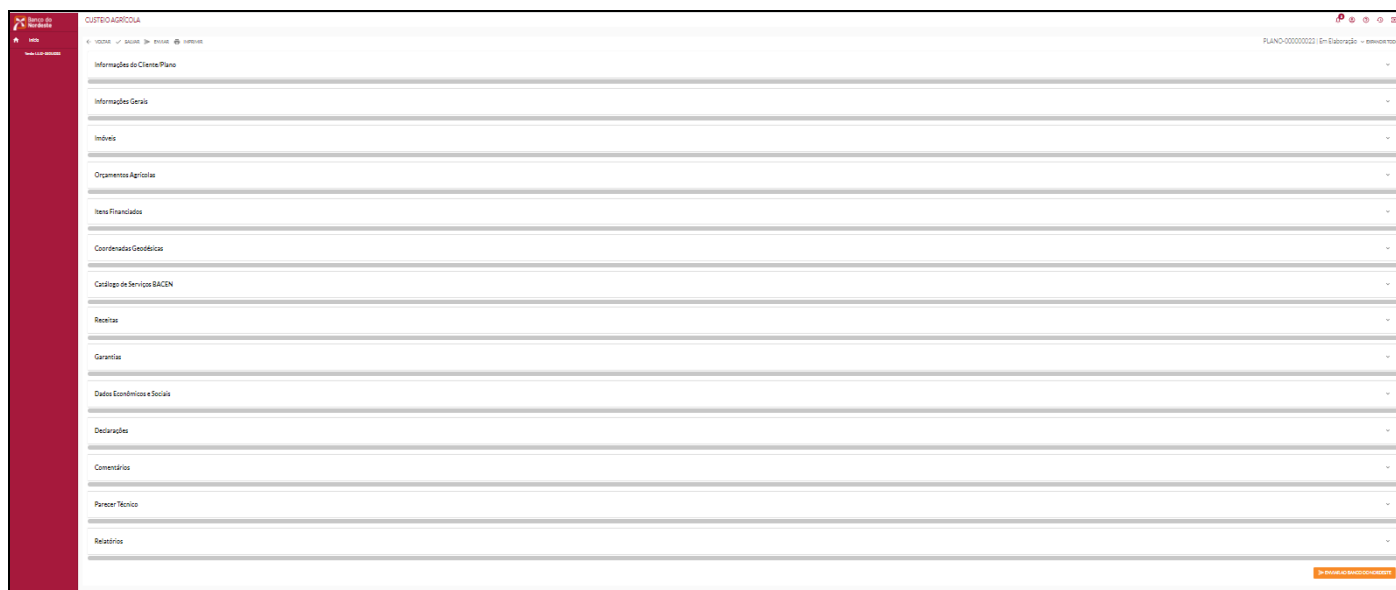
 TESTE URBANO 1

Página: 1 de 2

- 2) Clicar na opção [➤ ENVIAR AO BANCO DO NORDESTE](#), observar a mensagem de envio com sucesso, aguardar a avaliação do Plano de Negócio pelo Banco do Nordeste e observar a situação do Plano até a conclusão do mesmo.

3. CRIANDO UM PLANO DE NEGÓCIO - CUSTEIO AGRÍCOLA

3.1. Criando e nomeando o Plano de Negócio utilizando o modelo Custeio Agrícola, via botão .



CUSTEIO AGRÍCOLA

INFORMAÇÕES DO CLIENTE/PLANO

INFORMAÇÕES GERAIS

IMÓVEIS

DOCUMENTOS AGRÍCOLAS

ITENS FINANCIADOS

COORDENADAS GEODÉSICAS

CATÁLOGO DE SERVIÇOS BACEN

RECEITAS

GARANTIAS

DADOS ECONÔMICOS E SOCIAIS

DECLARAÇÕES

COMENTÁRIOS

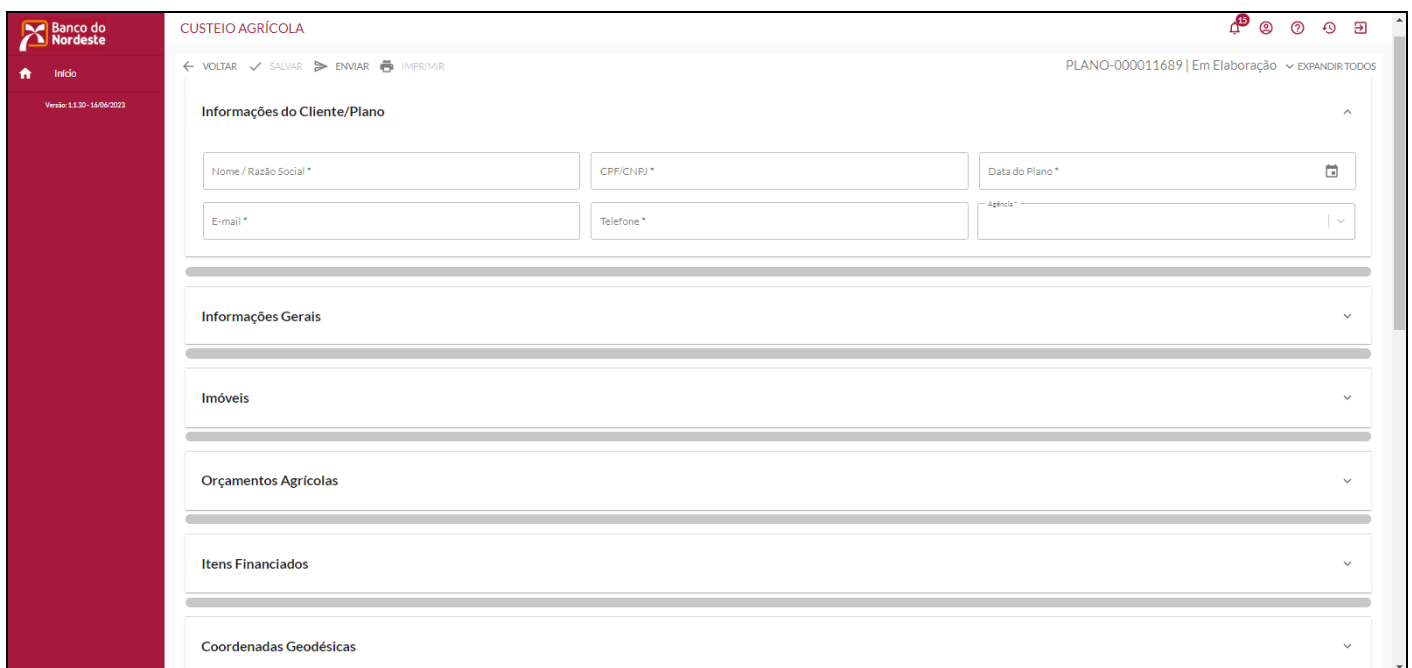
PARER TÉCNICO

RELATÓRIOS

3.1.1. Etapas para a elaboração e o devido preenchimento do Plano de Negócio:

- 1) Preencher os campos dos seguintes tópicos:

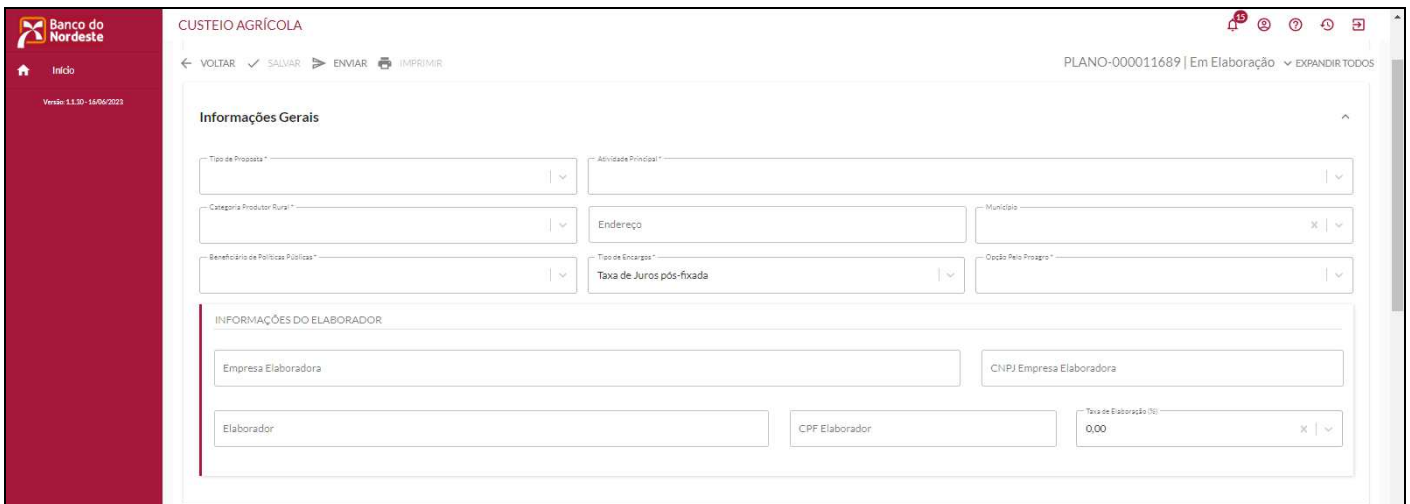
Informações do Cliente/Plano



Produtos/Serviços	
Tópico/Descrição	Descrição
Nome/Razão Social	Nome/Razão Social do cliente solicitante do financiamento junto ao BNB.
CPF/CNPJ	CPF/CNPJ do cliente solicitante do financiamento.
Data do Plano	Data de elaboração do Plano. Esta data deverá ser a mais próxima possível da data atual.
E-mail	E-mail de contato do cliente.
Telefone	Telefone de contato do cliente.
Agência	Agência de relacionamento do cliente no Banco do

	Nordeste.
--	-----------


Informações Gerais



Produtos/Serviços	
Tópico/Descrição	Descrição
Tipo de Proposta	Tipo de proposta do plano de negócio.
Atividade Principal	Atividade principal do cliente.
Categoria Produtor Rural	Porte do cliente.
Endereço	Endereço do cliente.
Município	Município em que se localiza a atividade.
Beneficiário de Políticas Públicas?	Política pública em que o cliente se enquadra.


Tipo de Encargos	Tipo de encargo do plano.
Opção Pelo Proagro	Indicação de opção pelo Proagro.
INFORMAÇÕES DO ELABORADOR	
Empresa Elaboradora	Nome da empresa elaboradora.
CNPJ da Empresa Elaboradora	CNPJ da empresa elaboradora.
Elaborador	Nome do elaborador.
CPF do Elaborador	CPF do elaborador do plano.
Taxa de Elaboração (%)	Valor da taxa de elaboração em percentual. Caso não tenha sido incluída taxa de elaboração no plano, deixar em branco ou inserir “0,00” (zero).

Imóveis



The screenshot shows the 'Imóveis' (Properties) section of the 'CUSTEIO AGRÍCOLA' system. The interface includes a sidebar with the 'Banco do Nordeste' logo and 'Início' (Home) button. The main content area displays a table with the following columns: Nº, Imóvel, CPF/CNPJ Proprietário, Nome do Proprietário, Município, Área, Ocupação, Registro CAR, NIRE, Matrícula CEI, Cód. SNCR, Nº de Outorga de Água, Preservação da Propriedade (%), and Ações. A red '+' button is visible in the top right corner of the table area. The table is currently empty, showing the message 'Não há registros a serem exibidos' (No records to be displayed). The top navigation bar includes 'VOLTAR', 'SALVAR', 'ENVIAR', and 'IMPRIMIR' buttons, along with the plan ID 'PLANO-000011689' and the status 'Em Elaboração'.

Para incluir um imóvel, clicar “+” cada vez que desejar inserir um imóvel novo.



Banco do Nordeste

Início

Versão: 11.0 - 14/09/2022

PLANO-000011689 | Em Elaboração

EXPANDIR TODOS

CUSTEIO AGRÍCOLA

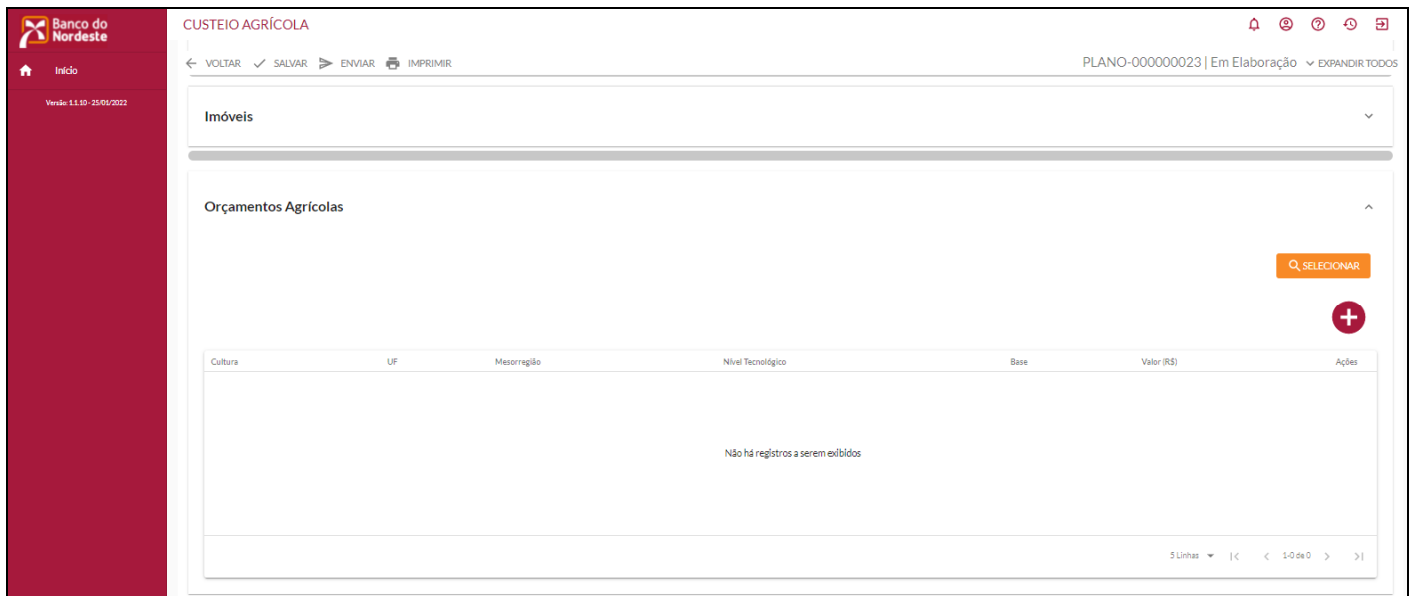
← VOLTAR ✓ SALVAR ▶ ENVIAR 🖨️ IMPRIMIR

Imóveis

Nº	Imóvel	CPF/CNPJ Proprietário	Nome do Proprietário	Município	Área	Ocupação	Registro CAR	NIRF	Matrícula CEI	Cód. SNCR	Nº de Outorga de Água	Preservação da Propriedade (%)	Ações
Não há registros a serem exibidos													

Produtos/Serviços	
Tópico/Descrição	Descrição
Nº	Nº correspondente ao imóvel cadastrado.
Imóvel	Nome/Tipo do imóvel cadastrado.
Imóvel CPF/CNPJ Proprietário	CPF ou CNPJ do proprietário do imóvel.
Nome do Proprietário	Nome do proprietário do imóvel.
Município	Município que está localizado o imóvel.
Área	Área do imóvel cadastrado.
Ocupação	Tipo de ocupação estabelecida entre o proprietário e o imóvel.
Registro CAR	Número de registro no Cadastro Ambiental Rural (CAR).
NIRF	Número do Imóvel na Receita Federal (NIRF).
Matrícula CEI	Matrícula - Cadastro Específico do INSS (CEI).
Código SNCR	Código - Sistema Nacional do Cadastro Rural.
Nº de Outorga de Água	Número de outorga de água da propriedade.
Preservação da Propriedade (%)	Percentual de preservação da propriedade acima do limite legal.

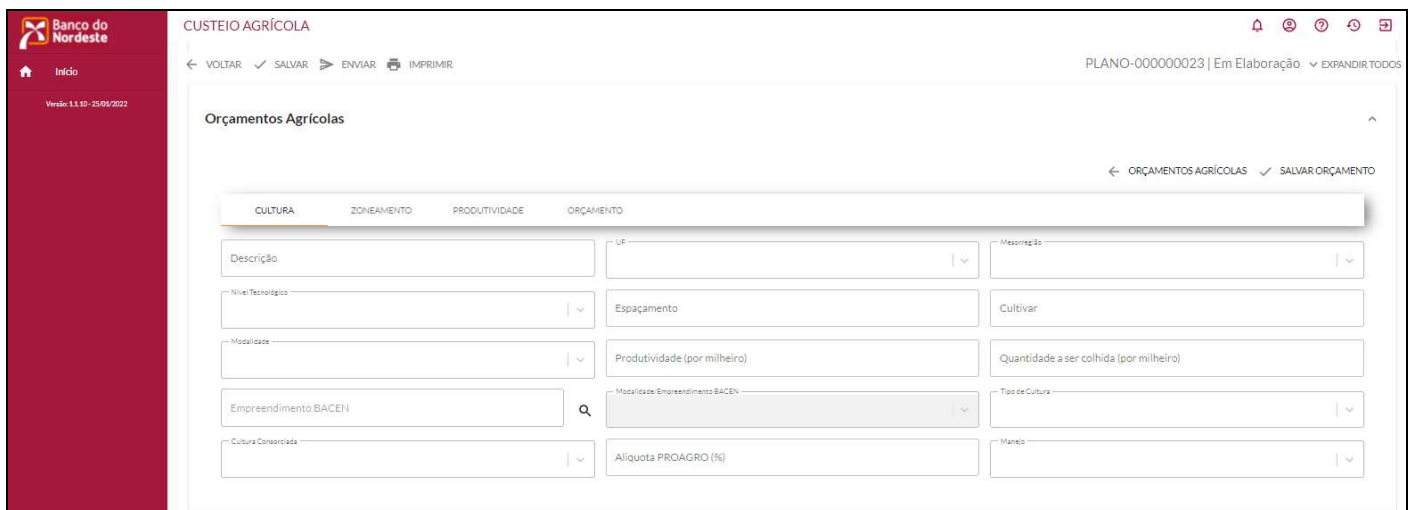
Orcamentos Agrícolas



The screenshot shows the 'CUSTEIO AGRÍCOLA' interface. At the top, there are navigation options: VOLTAR, SALVAR, ENVIAR, and IMPRIMIR. The current plan is 'PLANO-00000023 | Em Elaboração'. Below this, there's a section for 'Imóveis' and a main section for 'Orçamentos Agrícolas'. A table with columns 'Cultura', 'UF', 'Mesorregião', 'Nível Tecnológico', 'Base', 'Valor (R\$)', and 'Ações' is present. The table is currently empty with the message 'Não há registros a serem exibidos'. A '+ SELECIONAR' button and a '+' icon are visible on the right side of the table area.

Para incluir um item: clicar + cada vez que desejar inserir um novo orçamento.

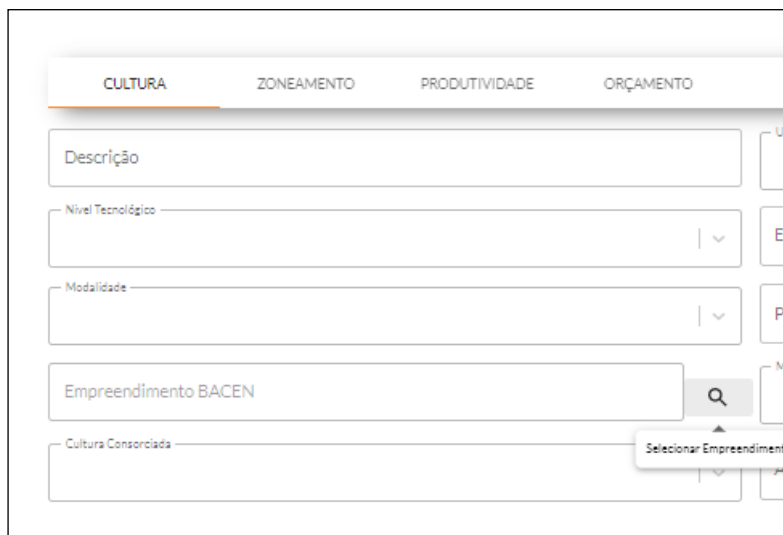
Orçamentos Agrícolas - Cultura



The screenshot shows the 'Orçamentos Agrícolas - Cultura' form. It includes a navigation bar with 'ORÇAMENTOS AGRÍCOLAS' and 'SALVAR ORÇAMENTO'. The form is divided into several sections: 'CULTURA', 'ZONEAMENTO', 'PRODUTIVIDADE', and 'ORÇAMENTO'. The 'CULTURA' section contains fields for 'Descrição', 'UF', 'Mesorregião', 'Nível Tecnológico', 'Espaçamento', 'Cultivar', 'Modalidade', 'Produtividade (por milheiro)', 'Quantidade a ser colhida (por milheiro)', 'Empreendimento BACEN', 'Modalidades Empreendimento BACEN', 'Tipo de Cultura', 'Cultura Consorciada', 'Aliquota PROAGRO (%)', and 'Mando'.

Orçamentos Agrícola - Cultura

Tópico/Descrição	Descrição
Descrição	Nome do orçamento.
UF	Estado onde está sendo feito o orçamento.
Mesorregião	Região do estado que será feita a atividade.
Nível Tecnológico	Nível tecnológico utilizado na cultura.
Espaçamento	Espaçamento utilizado na cultura.
Cultivar	Tipo de cultura.
Modalidade	Modalidade da cultura.
Produtividade (por milheiro)	Produtividade da cultura (para a modalidade <i>Extrativismo</i>).
Quantidade a ser colhida (por milheiro)	Quantidade a ser colhida da cultura (para a modalidade <i>Extrativismo</i>).
Modalidade/Empreendimento BACEN	Modalidade associada ao empreendimento.
Tipo de Cultura	Tipo de cultura utilizado.
Cultura Consorciada	Cultura consorciada.
Alíquota PROAGRO (%)	Percentual da alíquota do PROAGRO.
Manejo	Nível de manejo.





Empreendimento

Selecionar Empreendimento X

Busca Palavra Chave

Código

Data Início * 📅

Data Fim * 📅

Finalidade | v

Atividade | v

Modalidade | v

Produto | v

Variedade | v

Cesta | v

Zoneamento | v

Unidade de Medida | v

Unidade de Medida Previsão | v

Consórcio | v

Célula Mq | v

CD Tipo Cultura | v

X LIMPAR CAMPOS
Q PESQUISAR

🔍 Procurar X

Ações	Código	Data Início	Data Fim	Finalidade	Atividade	Modalidade	Produto	Variedade	Cesta	Zoneamento	Unidade de Medida	Unidade de Medida Previsão	Consórcio	Célula Mq	CD Tipo Cultura
<input type="radio"/>	14406720000408	01/07/2016	11/10/2016	Industrialização	Agrícola	ATENDIMENTO A COOPERADOS (MCR 5-2)	SOJA	NÃO SE APLICA	Ano Civil / Ano de Exploração	Não se aplica	Tonelada	Tonelada	Não se aplica	0	3
<input type="radio"/>	14036720000408	01/07/2016		Industrialização	Agrícola	BENEFICIAMENTO OU INDUSTRIALIZAÇÃO	SOJA	NÃO SE APLICA	Ano Civil / Ano de Exploração	Não se aplica	Tonelada	Unidade	Não se aplica	0	3
<input type="radio"/>	12036720000002	01/01/1984	30/06/2016	Custeio	Agrícola	BENEFICIAMENTO OU INDUSTRIALIZAÇÃO	SOJA	NÃO SE APLICA	Ano Civil / Ano de Exploração	Não Zoneado	Tonelada	Unidade	Não consorciado	0	3
<input type="radio"/>	12016720341011	01/01/2013	30/06/2015	Custeio	Agrícola	LAVOURA	SOJA	CULTIVO EM SISTEMAS INTEGRADOS	Safra de Verão (1ª Safra)	Zoneado	Hectare	Tonelada	Não consorciado	0	3
<input checked="" type="radio"/>	12016720000812	01/01/1984		Custeio	Agrícola	LAVOURA	SOJA	NÃO SE APLICA	Safra de Verão (1ª Safra)	Não Zoneado	Hectare	Tonelada	Consoiciado	0	3

5 Linhas |< < 1-5 de 39 > |>

Empreendimento BACEN

Clicar no desenho da lupa (buscar), inserir palavras chaves nos campos, para a busca ser mais específica. Clicar o botão “Pesquisar”. Selecionar o item de empreendimento adequado para a cultura.

Selecionar Sistema de Produção

Empreendimento
 24404280000408 - Industrialização - Pecuário(a) - LEITE

Tipo de Agricultura

Tipo de Integração/Consórcio

Grão/Semente

Tipo de Irrigação

Tipo de Cultivo


Fase/Ciclo de Produção

Tipo de Clima *

X CANCELAR
✓ SELECIONAR

Selecionar Sistema de Produção	
Tópico/Descrição	Descrição
Tipo de Agricultura	Tipo de agricultura do plano de negócio.
Tipo de Integração/Consórcio	Tipo de integração ou consórcio.
Grão/Semente	Tipo de cultura do plano.
Tipo de Irrigação	Tipo de irrigação aplicado na cultura.
Tipo de Cultivo	Tipo de cultivo utilizado na cultura.
Fase/Ciclo de produção	Período de produção da cultura.
Tipo de Clima	Clima da região da cultura.

Orçamentos Agrícola - Zoneamento



Banco do Nordeste





Início

Versão 1.1.10 - 23/05/2022

CUSTEIO AGRÍCOLA

← VOLTAR ✓ SALVAR ➤ ENVIAR 🖨️ IMPRIMIR

PLANO-000000023 | Em Elaboração ▾ EXPANDIR TODOS

Orçamentos Agrícolas

← ORÇAMENTOS AGRÍCOLAS ✓ SALVAR ORÇAMENTO

CULTURA **ZONEAMENTO** PRODUTIVIDADE ORÇAMENTO

Descrição

Data Início Plantio

Solo

Data Fim Plantio

Ciclo

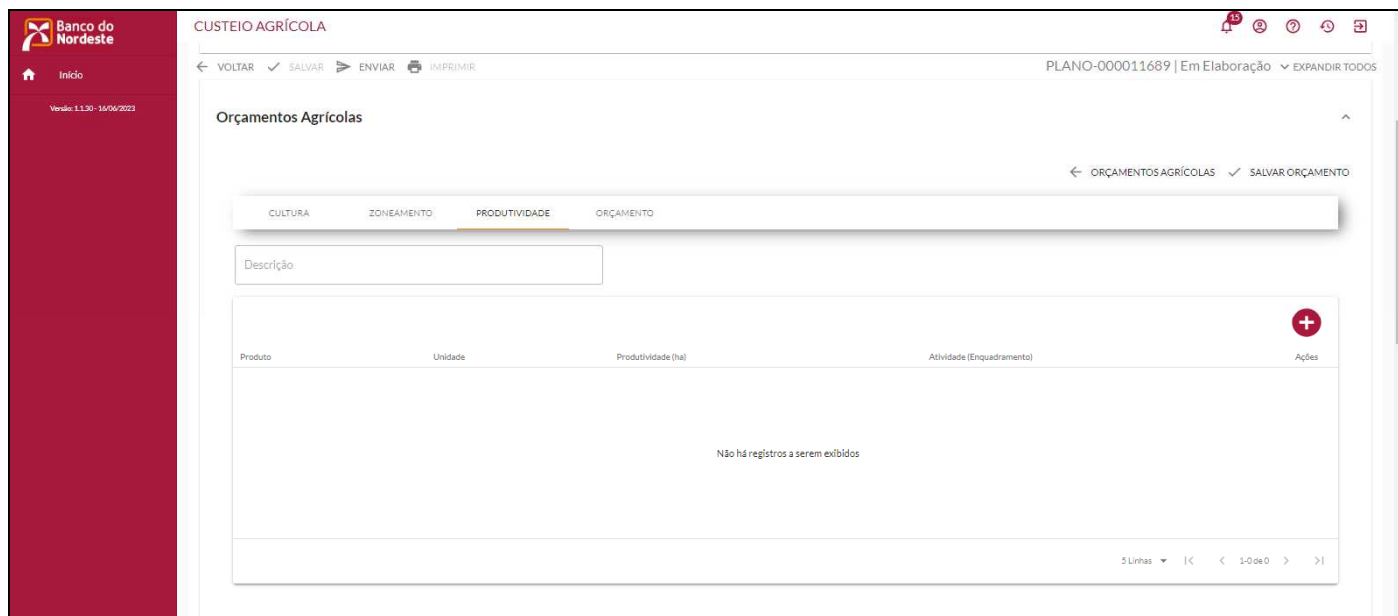
Data Início Colheita

% Risco

Data Fim Colheita

Orçamentos Agrícola - Zoneamento	
Tópico/Descrição	Descrição
Descrição	<i>Preenchido automaticamente com o nome do orçamento.</i>
Solo	Tipo de solo da área cultivada.
Ciclo	Ciclo da cultura.
% Risco	Percentual de risco da cultura.
Data Início Plantio	Data de início do plantio (DD/MM/AAAA).
Data Fim Plantio	Digitar a data no formato (DD/MM/AAAA).
Data Início Colheita	Digitar a data no formato (DD/MM/AAAA).
Data Fim Colheita	Digitar a data no formato (DD/MM/AAAA).

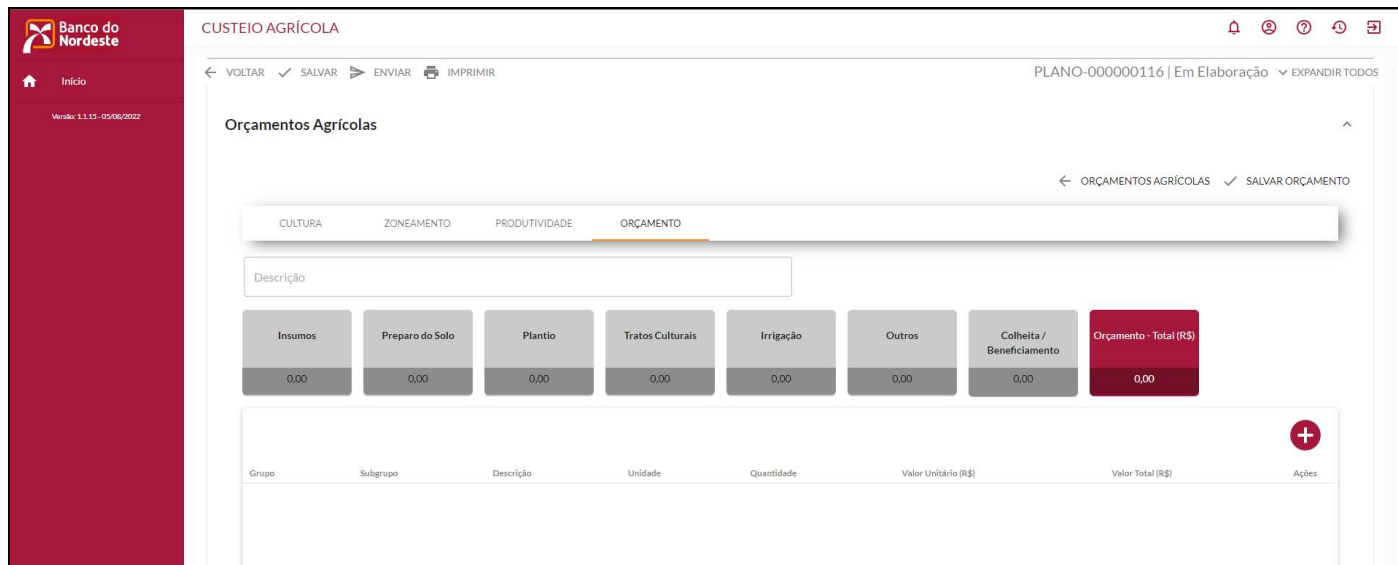
Orçamentos Agrícola - Produtividade



Para incluir um novo item: clicar + cada vez que desejar inserir um novo produto.

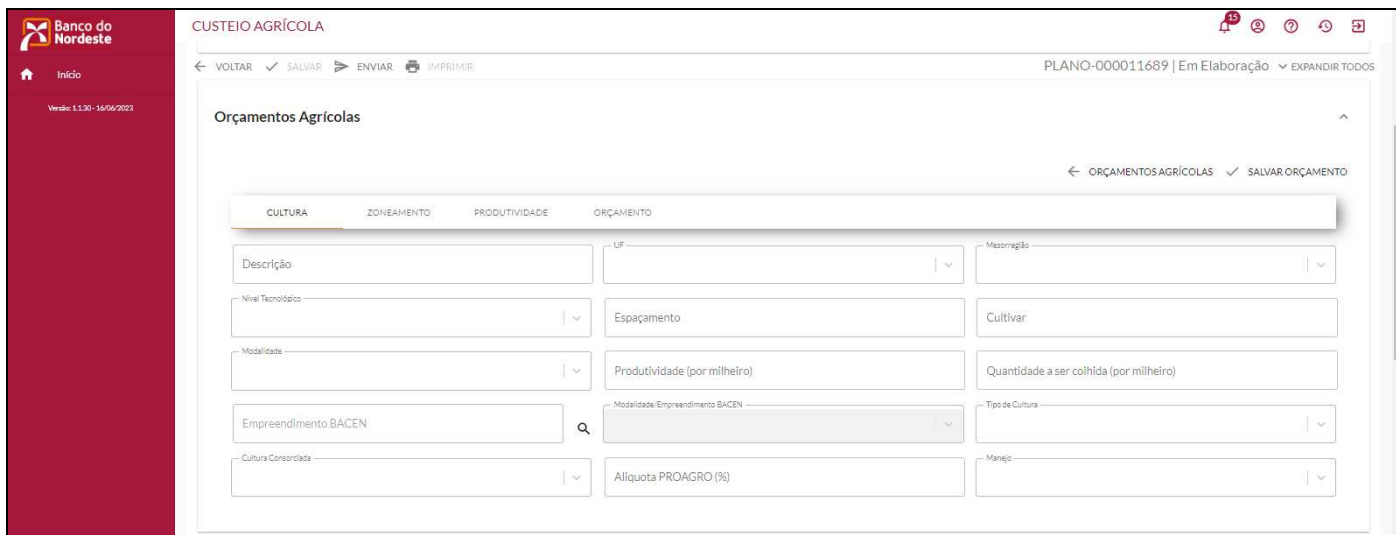
Orçamentos Agrícola - Produtividade	
Tópicos/Campo	Descrição
Descrição	Nome da cultura.
Produto	Nome do produto gerado pela cultura.
Unidade	Unidade de medida de produção.
Produtividade por Ha	Produtividade por hectare.
Atividade (Enquadramento)	Atividade referente ao produto (inserir a palavra chave e selecionar a opção desejada).

Orçamentos Agrícolas - Orçamento



Para incluir um novo item: clicar + cada vez que desejar inserir um novo orçamento.

Orçamentos Agrícola - Orçamento	
Tópico/Campo	Descrição
Grupo	Grupo correspondente ao orçamento.
Subgrupo	Subgrupo correspondente ao grupo do orçamento.
Descrição	Descrição do item desejado (Ex.: sementes, fertilizantes, etc.).
Unidade	Selecionar a unidade correspondente ao item especificado acima.
Quantidade	Quantidade do item, de acordo com a unidade informada (utilizar casas decimais, quando necessário).
Valor unitário (R\$)	Valor unitário do item, de acordo com a unidade de medida informada.

Valor total (R\$)*Preenchimento automático do valor total dos itens.*

Após preenchidos todos os dados: clicar em “SALVAR ORÇAMENTO”. Na sequência, clicar “ORÇAMENTOS AGRÍCOLAS”, para voltar à tela anterior do Plano.



Cultura	UF	Mesorregião	Nível Tecnológico	Base	Valor (R\$)	Ações
testes				Elaborado pelo Cliente	0,00	  

Observe que os orçamentos que foram salvos, são exibidos nessa tela. É possível excluir ou editar, clicando no ícone da *lixeira* ou *lápiz*, respectivamente.

ITENS FINANCIADOS



Para incluir um item: clicar + sempre que desejar inserir um novo item financiado.

Obs.: Quando tratar-se de financiamento somente de um item, o cliente deverá dividir de forma proporcional o item financiado e suas respectivas glebas e coordenadas geodésicas de forma individualizada.

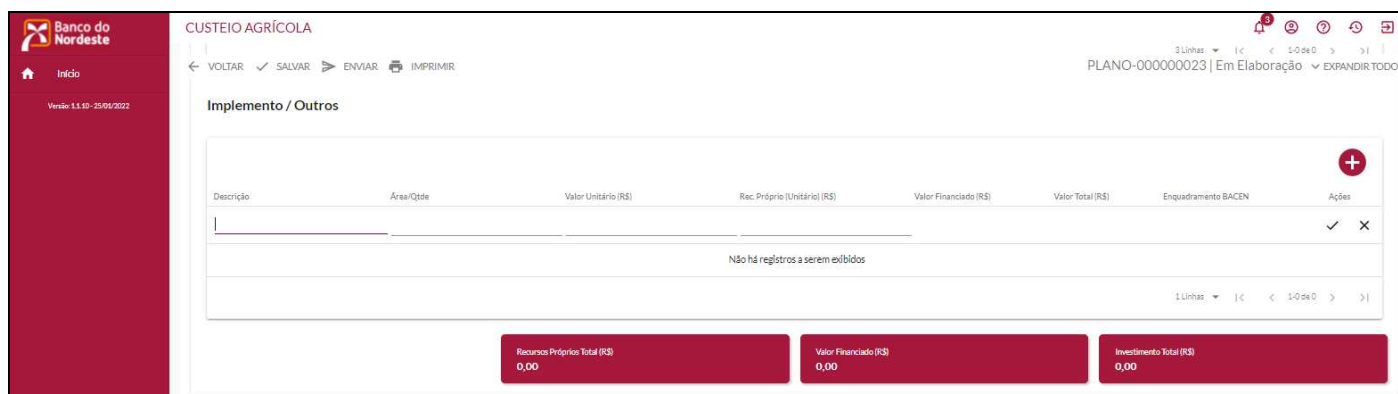
Ressaltamos a importância da validação das coordenadas geodésicas no [site glebas.com.br](http://site.glebas.com.br), para então inserir no BNB - Plano de Negócios, no campo destinado a área financiada, em aderência ao que foi calculado no [site glebas.com.br](http://site.glebas.com.br), objetivando não apresentar diferenças ao que será calculado no Banco Central.

Itens Financiados	
Tópico/Descrição	Descrição
Descrição	Item correspondente ao orçamento vinculado.
Área/Quantidade	Área do plantio ou quantidade almejada do item.
Unidade	Unidade correspondente a extensão ou quantidade do item referido.
Valor Unitário (R\$)	<i>Preenchimento automático, de acordo com os dados da guia Orçamentos Agrícolas.</i>

CUSTEIO AGRÍCOLA

Recursos Próprios Unitários (R\$)	Recursos próprios correspondentes ao item.
Valor Financiador (R\$)	<i>Preenchimento automático de acordo com os dados da guia Orçamentos Agrícolas.</i>
Valor Total (R\$)	<i>Preenchimento automático, de acordo com os dados da guia Orçamentos Agrícolas.</i>
PROAGRO	Adesão ao PROAGRO.
Compõe Garantia?	Composição de garantia do plano.
Imóvel	Número do imóvel correspondente ao que está vinculado este item.
Enquadramento BACEN	<i>Preenchimento automático, de acordo com os dados da guia Orçamentos Agrícolas.</i>

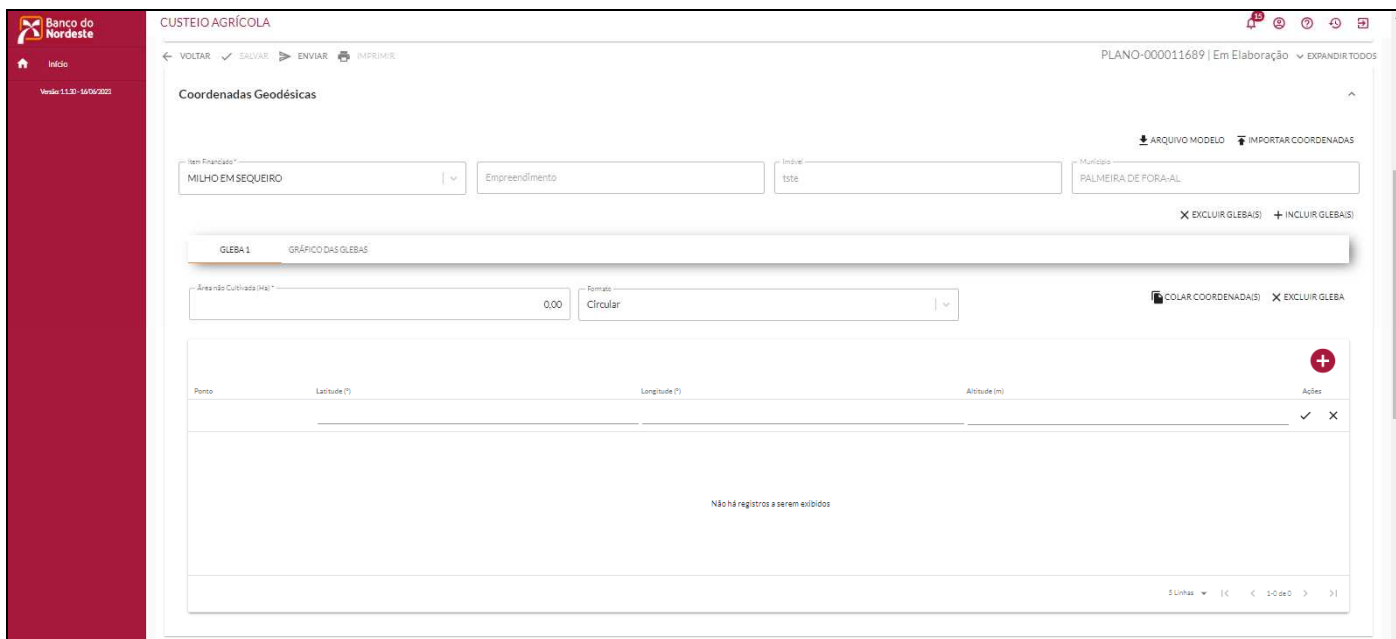
Implemento/Outros



Implemento/Outros	
Tópico/Campo	Descrição
Descrição	Item de inversão que não se enquadra nos itens já inseridos no plano.
Área/Quantidade	Área do plantio ou quantidade almejada do item.
Valor Unitário (R\$)	Valor da unidade do implemento.
Rec. Próprio (Unitário) (R\$)	Valores de recursos próprios quando houver.
Valor Financiador (R\$)	<i>Preenchimento automático de acordo com os dados da guia Orçamentos Agrícolas.</i>

Valor Total (R\$)	<i>Preenchimento automático de acordo com os dados da guia Orçamentos Agrícolas.</i>
Enquadramento BACEN	Enquadramento BACEN adequado ao plano.

Coordenadas Geodésicas



Selecionar o item financiado para o qual deseja cadastrar as coordenadas. Na sequência, clicar em “+ INCLUIR GLEBA(S) ”.

Coordenadas Geodésicas	
Tópico/Campo	Descrição
Item Financiada	Item correspondente às medidas das glebas.

Empreendimento	<i>Preenchido automaticamente de acordo com o item selecionado.</i>
Imóvel	<i>Preenchido automaticamente de acordo com o imóvel vinculado ao item.</i>
Município	<i>Preenchido automaticamente de acordo com o município do imóvel vinculado ao item.</i>
Área não Cultivada (Ha)	Medida da área não cultivada correspondente ao plantio do item de inversão.
Formato	Formato de acordo com o desenho formado pelos pontos cadastrados nas coordenadas.

Existem quatro formas de inserir as coordenadas geodésicas após selecionar o item de inversão desejado:

- 1) Clicar no “+” e digitar em cada campo: Latitude (°), Longitude (°) e Altitude (m). Após concluir o preenchimento, salvar.
- 2) Clicar no “+”, copiar do documento ou planilha em que constem as coordenadas e colar em cada campo: Latitude (°), Longitude (°) e Altitude (m). Após concluir o preenchimento, salvar.
- 3) Clicar no “+”, copiar do documento ou planilha em que constem as coordenadas, clicar o botão “COLAR COORDENADAS” e, em seguida, colar todas as coordenadas no quadro (Latitude(°), Longitude(°) e Altitude(m)), para vincular ao item e clicar o botão “SALVAR”.

Colar Coordenadas ✕

Latitude Longitude Altitude

✕ FECHAR ✓ SALVAR

- 4) Clicar em “IMPORTAR COORDENADAS”, selecionar e importar o arquivo que contém as coordenadas geodésicas, associar aos itens correspondentes e clicar o botão “VALIDAR”.

X

Faça upload de um arquivo ou arraste e solte aqui

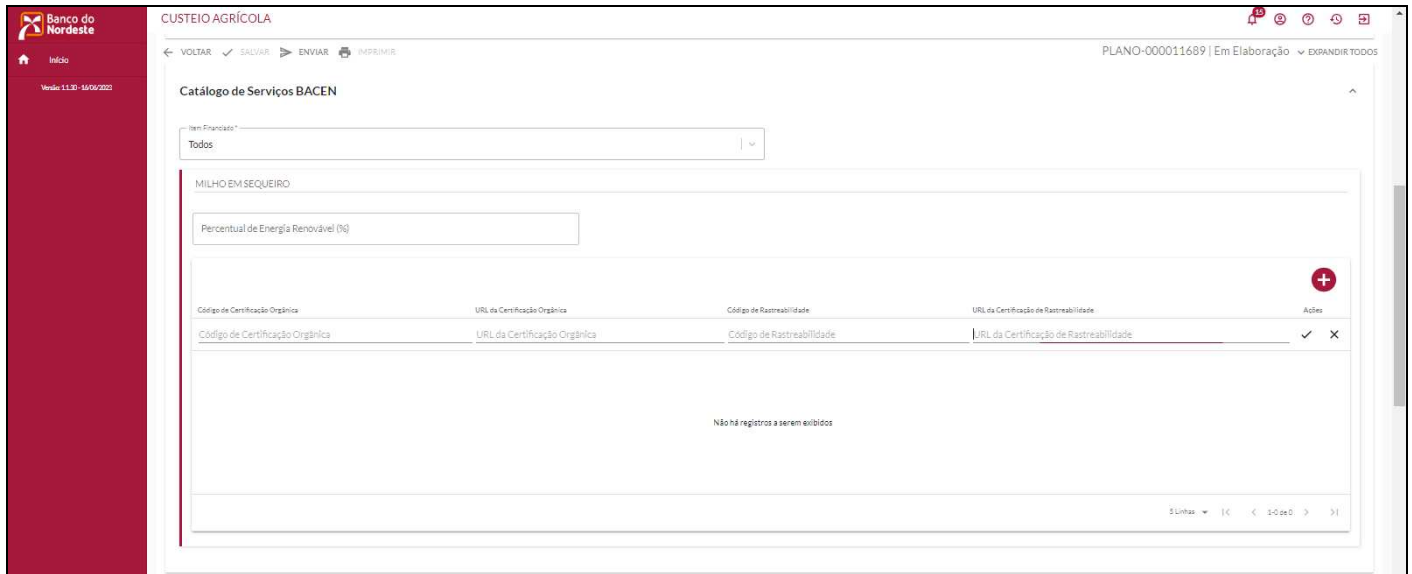
X CANCELAR ✓ VALIDAR

Obs: O arquivo modelo encontra-se disponível para download no botão em destaque abaixo, na própria aba “Coordenadas Geodésicas”:

Coordenadas Geodésicas


ARQUIVO MODELO IMPORTAR COORDENADAS

Catálogo de Serviços BACEN



Catálogo de Serviços BACEN	
Tópico/Campo	Descrição
Item Financiado	Item financiado do Plano.
Percentual de Energia Renovável (%)	Percentual de Energia Renovável utilizada no empreendimento.
Código de Certificação Orgânica	Informação do Código de Certificação Orgânica.
URL da Certificação Orgânica	Informação da URL da Certificação Orgânica.
Código de Rastreabilidade	Informação do Código de Rastreabilidade.
URL da Certificação de Rastreabilidade	Informação da URL da Certificação de Rastreabilidade.

Receitas

CUSTEIO AGRÍCOLA



Produto	Área/Qtde	Unidade/Área/Qtde	Produtividade	Unidade/Produtividade	Valor Unitário (R\$)	Valor Total (R\$)	Ação
MILHO	12,00	100M3	3,0000	T	0,00	0,00	

Receitas	
Tópico/Campo	Descrição
Produto	Nome do produto preenchido anteriormente.
Área/Quantidade	Área ou quantidade cadastrada no plano para o produto.
Unidade Área/Quantidade	Unidade da área ou quantidade cadastrada para o produto.
Produtividade	Produtividade deste produto.
Unidade/Produtividade	Unidade de produtividade.
Valor Unitário (R\$)	Valor unitário cadastrado no plano.
Valor Total (R\$)	Valor total do produto considerando a quantidade cadastrada.

Garantias



CUSTEIO AGRÍCOLA



Inicio

Versão 11.00 - 14/09/2022

CUSTEIO AGRÍCOLA

← VOLTAR ✓ SALVAR ▶ ENVIAR 🖨️ IMPRIMIR

PLANO-000011689 | Em Elaboração ▾ EXPANDIR TODOS

Garantias

AVAL
PENHOR AGRÍCOLA
OUTRAS GARANTIAS

Nome	CPF/CNPJ	Código	CPF Código	Ações
Não há registros a serem exibidos.				

5 Linhas | < > < 1 de 0 >



Inicio

Versão 11.00 - 14/09/2022

CUSTEIO AGRÍCOLA

← VOLTAR ✓ SALVAR ▶ ENVIAR 🖨️ IMPRIMIR

PLANO-000011689 | Em Elaboração ▾ EXPANDIR TODOS

Garantias


AVAL
PENHOR AGRÍCOLA
OUTRAS GARANTIAS

Descrição	Valor (R\$)	Ações
Safra de MILHO	0,00	✎ 🗑️

5 Linhas | < > < 1 de 0 >

Total Garantias (R\$)

0,00



Inicio

Versão 11.00 - 14/09/2022

CUSTEIO AGRÍCOLA

← VOLTAR ✓ SALVAR ▶ ENVIAR 🖨️ IMPRIMIR

PLANO-000011689 | Em Elaboração ▾ EXPANDIR TODOS

Garantias

AVAL
PENHOR AGRÍCOLA
OUTRAS GARANTIAS

Descrição	Tipo	Modalidade	Valor (R\$)	Ações
Não há registros a serem exibidos.				

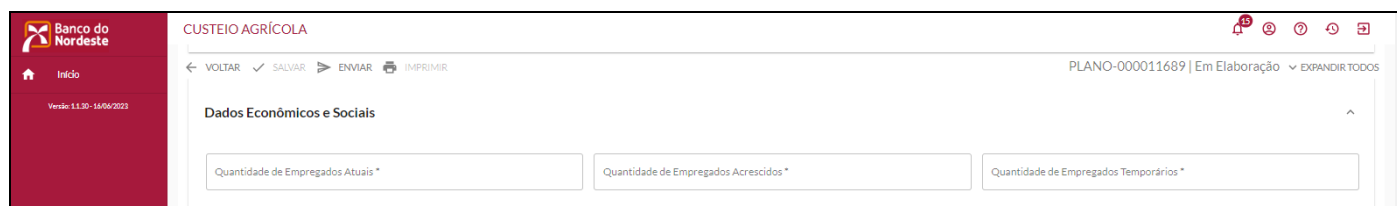
5 Linhas | < > < 1 de 0 >

Total Garantias (R\$)

0,00

Garantias	
Tópico/Campo	Descrição
AVAL	
Nome	Nome do avalista.
CPF/CNPJ	CPF ou CNPJ do avalista.
Cônjuge	Nome do cônjuge do avalista.
CPF Cônjuge	CPF do cônjuge do avalista.
PENHOR AGRÍCOLA	
Descrição	Descrição da garantia.
Valor (R\$)	Valor da garantia.
OUTRAS GARANTIAS	
Descrição	Descrição da garantia.
Tipo	Tipo de garantia.
Modalidade	Modalidade da garantia (preenchimento automático).
Valor (R\$)	Valor da garantia.


Dados Econômicos e Sociais



Dados Econômicos e Sociais	
Tópico/Campo	Descrição
Quantidades de Empregados Atuais	Número de empregados atuais.
Quantidade de Empregados	Número de empregados adicionais.

Acrescidos	
Quantidade de Empregados Temporários	Número de empregados com vínculo temporário.

Declarações



DECLARO, PARA TODOS OS FINS, E SOB AS PENAS DA LEI:

- Não respondo(emos) por nenhuma operação de crédito em estabelecimentos bancários ou cooperativas do País, inclusive o BNB, realizadas com recursos controlados do crédito rural;
- Respondo(emos) pelas seguintes operações de crédito, realizadas com recursos controlados do crédito rural nos bancos e/ou cooperativas do País, inclusive o BNB, e autorizo(amos) o BNB a confirmar referidos dados e informações perante os agentes credores, inclusive por meio de bancos de dados disponíveis:
- Declaro(amos), por este meio, sob as penas da lei e na melhor forma de direito, que não respondo(emos) por nenhuma operação de crédito rural para investimento renegociada nos termos do artigos 15, 29 ou 30 da Medida Provisória nº 432 de 27/05/2008 e nos termos dos artigos 15, 29 ou 30 da Lei nº 11.775 de 17/09/2008, regulamentados, respectivamente, pela Resoluções nº 3.578, nº 3.573 e ambas de 29/05/2008 e do Conselho Monetário Nacional.
- Declaro(amos), por este meio, sob as penas da lei e na melhor forma de direito, que já amortizei(amos) integralmente as prestações vencidas no ano de 2023 da operação de crédito rural para investimento renegociada nos termos do artigos 15, 29 ou 30 da Medida Provisória nº 432 de 27/05/2008 e nos termos dos artigos 15, 29 ou 30 da Lei nº 11.775 de 17/09/2008, regulamentados, respectivamente, pela Resoluções nº 3.578, nº 3.573 e ambas de 29/05/2008 e do Conselho Monetário Nacional.

Marcar a opção correspondente à declaração adequada ao cliente e ao plano de negócio.

Comentários



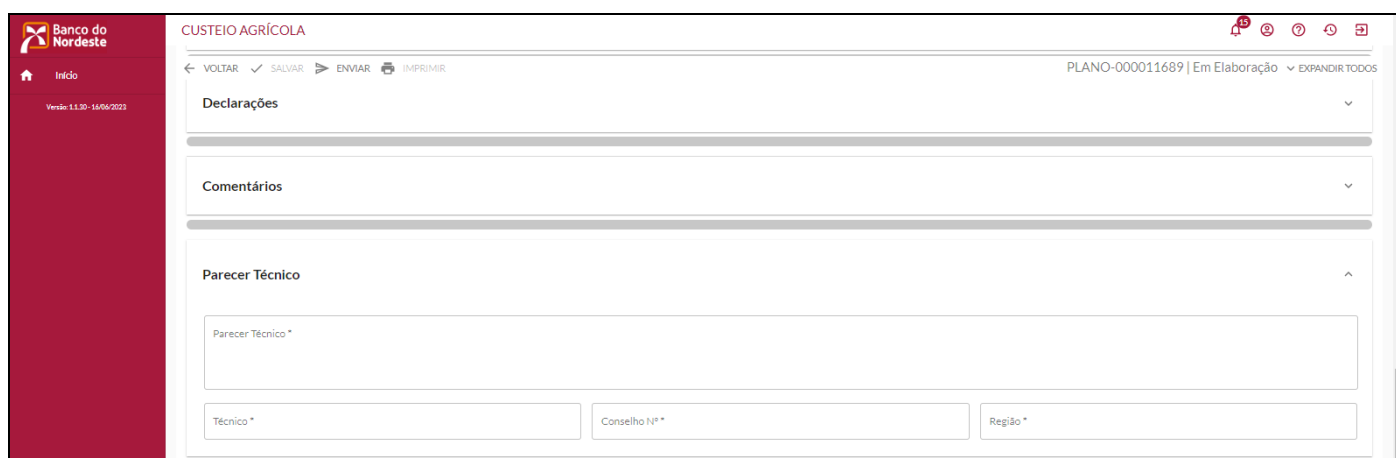
Comentários

Escreva seu comentário

Comentários

Descrever, no campo “Comentários”, a estratégia utilizada para atingir a receita projetada, bem como confirmar se os preços dos produtos/serviços estão compatíveis com o mercado.

Parecer Técnico




TÓPICO/CAMPO	DESCRIÇÃO
Parecer Técnico	
Parecer Técnico	Parecer realizado pelo técnico.
Técnico	Nome do técnico responsável pelo parecer.
Conselho Nº	Número do registro do técnico no conselho de classe de sua profissão.
Região	Sigla do Estado a que o conselho de classe pertence.

Relatórios

- Críticas



CUSTEIO AGRÍCOLA



Banco do Nordeste

Inicio

Versão 1.1.30 - 14/04/2023

CUSTEIO AGRÍCOLA

← VOLTAR ✓ SALVAR ➤ ENVIAR 🖨️ IMPRIMIR

PLANO-000011689 | Em Elaboração ▾ EXPANDIR TODOS

Relatórios

CRÍTICAS
ORÇAMENTO
PLANO DE NEGÓCIO
EMPREENHIMENTOS
INFORMAÇÕES GEODÉSICAS
INFORMAÇÕES GEODÉSICAS (GLEBAS EM SEQUÊNCIA)
GRÁFICO DAS GLEBAS
IMÓVEIS
CATÁLOGO DE SERVIÇOS BACEN

Tipo	Seção	Descrição
ERRO	Campo Obrigatório	O(s) seguinte(s) Campo(s) não foi(ram) preenchido(s): CPF/CNPJ (Informações do Cliente/Plano); Data do Plano (Informações do Cliente/Plano); Nome/Razão Social (Informações do Cliente/Plano); Agência (Informações do Cliente/Plano); Tipo de Proposta (Informações Gerais); Atividade Principal (Informações Gerais); Categoria de Produtor Rural (Informações Gerais); Município (Informações Gerais); Beneficiário de Políticas Públicas (Informações Gerais); Opção pelo Proagro (Informações Gerais); Informação do Elaborador (Informações Gerais); Empreendimento BACEN (Orçamento Agrícolas / Cultural); Solo (Orçamento Agrícolas / Zoneamento); Ciclo (Orçamento Agrícolas / Zoneamento); % Risco (Orçamento Agrícolas / Zoneamento); Data Início Plantio (Orçamento Agrícolas / Zoneamento); Data Fim Plantio (Orçamento Agrícolas / Zoneamento); Data Fim Colheita (Orçamento Agrícolas / Zoneamento); Data Início Colheita (Orçamento Agrícolas / Zoneamento); Quantidade de Empregados Atuais (Dados Econômicos e Sociais); Quantidade de Empregados Acrescidos (Dados Econômicos e Sociais); Quantidade de Empregados temporários (Dados Econômicos e Sociais); Declaração - Recursos Controlados (Declarações); Declaração - Operações de Crédito Rural (Declarações).
ERRO	Coordenadas Geodésicas	A diferença da área financiada e da área da(s) gleba(s), do(s) item(ns) financiado(s) está fora dos parâmetros estabelecidos pelo Banco Central: MILHO EM SEQUEIRO.
ERRO	Coordenadas Geodésicas	O(s) item(ns) financiado(s) para a Lavoura não contém(êm) Informações geodésicas: MILHO EM SEQUEIRO.


5 Linhas | < < 1-3 de 3 > >

[➤ ENVIAR AO BANCO DO NORDESTE](#)

Críticas do tipo “Erro” e/ou “Aviso” são exibidas nesta aba.

Obs: As críticas do tipo “Erro” precisam ser corrigidas para envio do Plano ao Banco. As de tipo “Aviso” não impedem o envio ao BNB, mas precisam ser justificadas no campo respectivo.

- Orçamentos



Banco do Nordeste

Inicio

Versão 1.1.30 - 14/04/2023

CUSTEIO AGRÍCOLA

← VOLTAR ✓ SALVAR ➤ ENVIAR 🖨️ IMPRIMIR

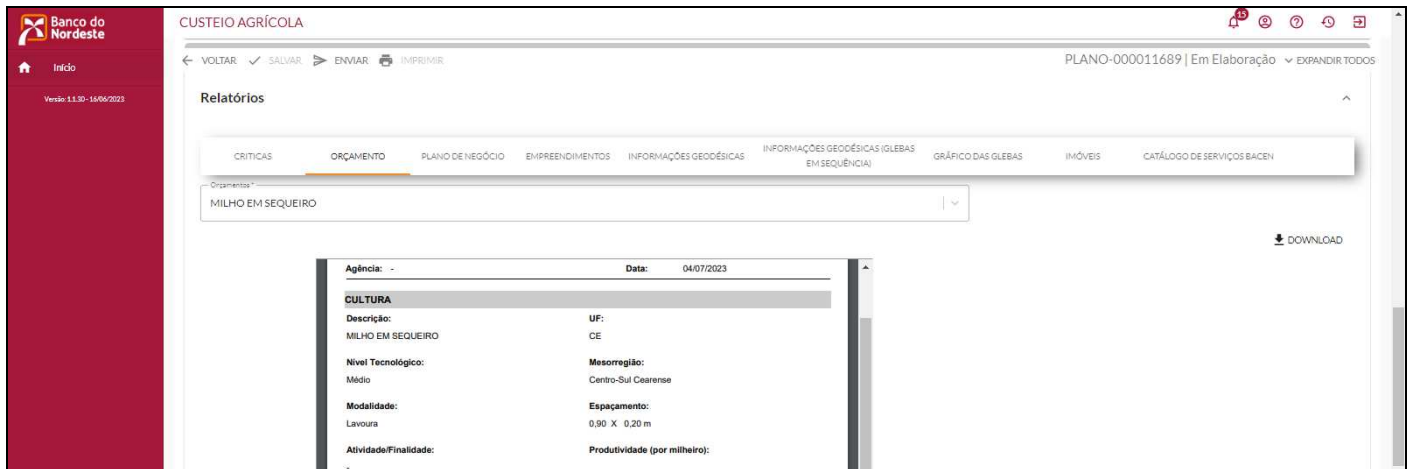
PLANO-000011689 | Em Elaboração ▾ EXPANDIR TODOS

Relatórios

CRÍTICAS
ORÇAMENTO
PLANO DE NEGÓCIO
EMPREENHIMENTOS
INFORMAÇÕES GEODÉSICAS
INFORMAÇÕES GEODÉSICAS (GLEBAS EM SEQUÊNCIA)
GRÁFICO DAS GLEBAS
IMÓVEIS
CATÁLOGO DE SERVIÇOS BACEN

Orçamentos *

[➤ ENVIAR AO BANCO DO NORDESTE](#)



Relatórios

CRÍTICAS ORÇAMENTO PLANO DE NEGÓCIO EMPREENDIMENTOS INFORMAÇÕES GEODÉSICAS INFORMAÇÕES GEODÉSICAS (GLEBAS EM SEQUÊNCIA) GRÁFICO DAS GLEBAS IMÓVEIS CATÁLOGO DE SERVIÇOS BACEN

Orçamentos*

MILHO EM SEQUEIRO

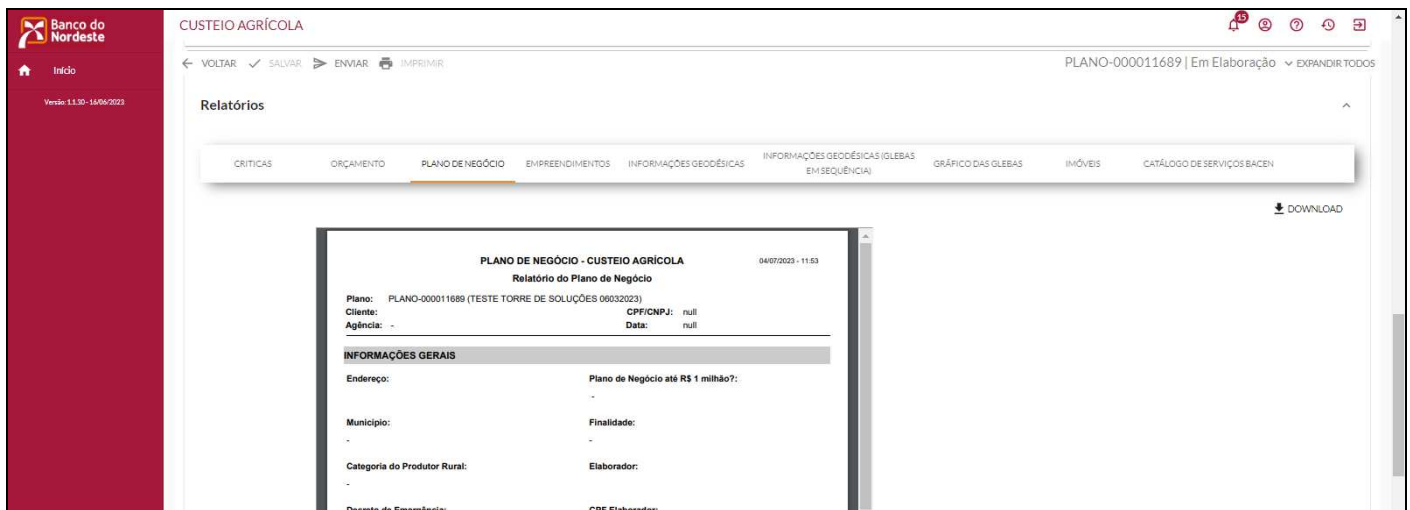
Agência: - Data: 04/07/2023

CULTURA

Descrição:	UF:
MILHO EM SEQUEIRO	CE
Nível Tecnológico:	Mesorregião:
Médio	Centro-Sul Cearense
Modalidade:	Espaçamento:
Lavoura	0,90 X 0,20 m
Atividade/Finalidade:	Produtividade (por milheiro):

No referido relatório, são exibidos os orçamentos vinculados ao Plano, mediante seleção na lista disponível na caixa “Orçamentos*”.

- Plano de Negócio



Relatórios

CRÍTICAS ORÇAMENTO PLANO DE NEGÓCIO EMPREENDIMENTOS INFORMAÇÕES GEODÉSICAS INFORMAÇÕES GEODÉSICAS (GLEBAS EM SEQUÊNCIA) GRÁFICO DAS GLEBAS IMÓVEIS CATÁLOGO DE SERVIÇOS BACEN

PLANO DE NEGÓCIO - CUSTEIO AGRÍCOLA 04/07/2023 - 11:53

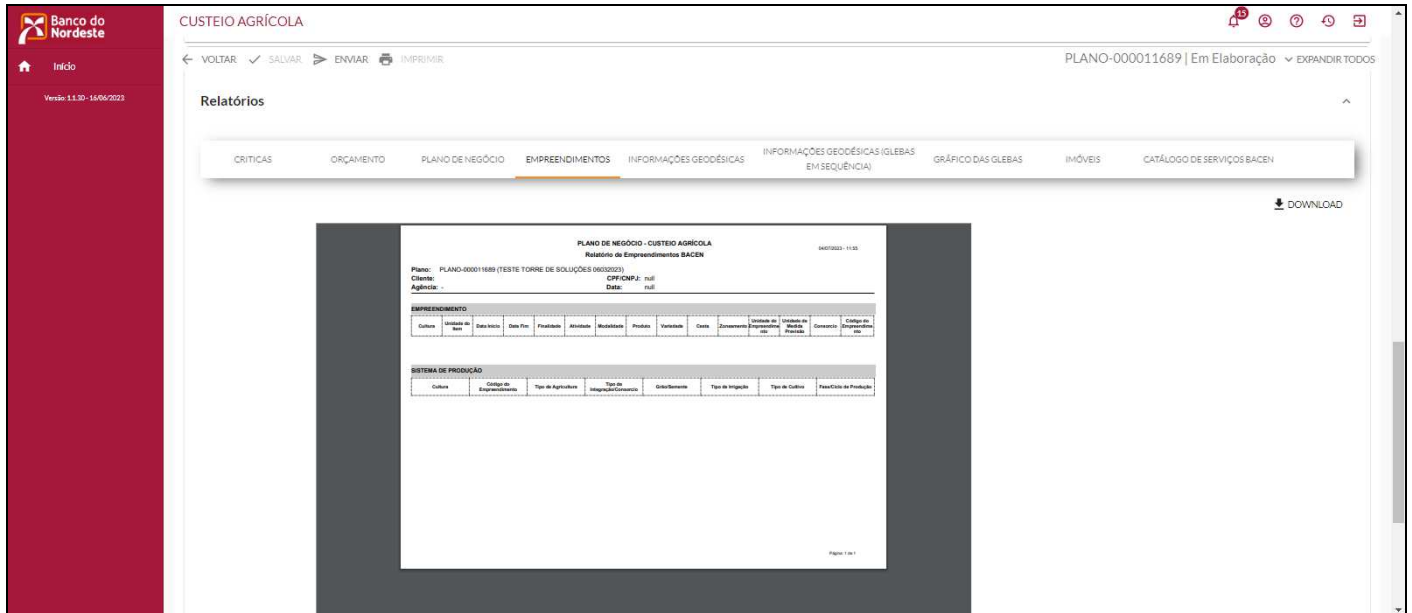
Relatório do Plano de Negócio

Plano: PLANO-000011689 (TESTE TORRE DE SOLUÇÕES 06032023)
Cliente: CPF/CNPJ: null
Agência: - Data: null

INFORMAÇÕES GERAIS

Endereço:	Plano de Negócio até R\$ 1 milhão?:
-	-
Município:	Finalidade:
-	-
Categoria do Produtor Rural:	Elaborador:
-	-
Decreto de Emergência:	CPF Elaborador:

Exibe uma visão geral do Plano de Negócio preenchido por completo.

- Empreendimentos


PLANO DE NEGÓCIO - CUSTEIO AGRÍCOLA
Relatório de Empreendimentos BACEN

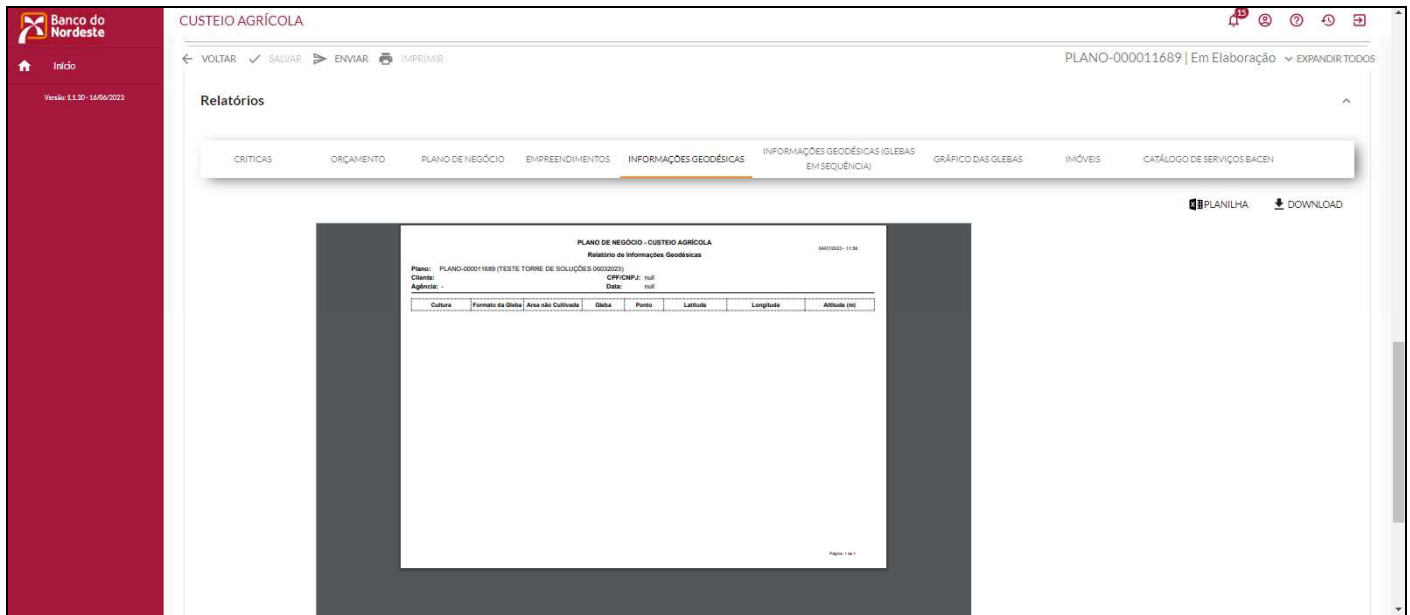
Plano: PLANO-000011689 (TESTE TORRE DE SOLUÇÕES 06032023)
 Cliente: -
 Agência: -
 Data: null

Cultura	Setor de Bacia	Sub-Bacia	Sub-Tipo	Finalidade	Atividade	Modalidade	Produto	Variedade	Cultivo	Zonamento	Unidade de Medida (Produção)	Unidade de Medida (Receita)	Condição	Código de Empreendimento

Cultura	Código de Empreendimento	Tipo de Agricultura	Tipo de Integração Convênio	Grado/Variedade	Tipo de Irrigação	Tipo de Cultivo	Fase/Etapa de Produção

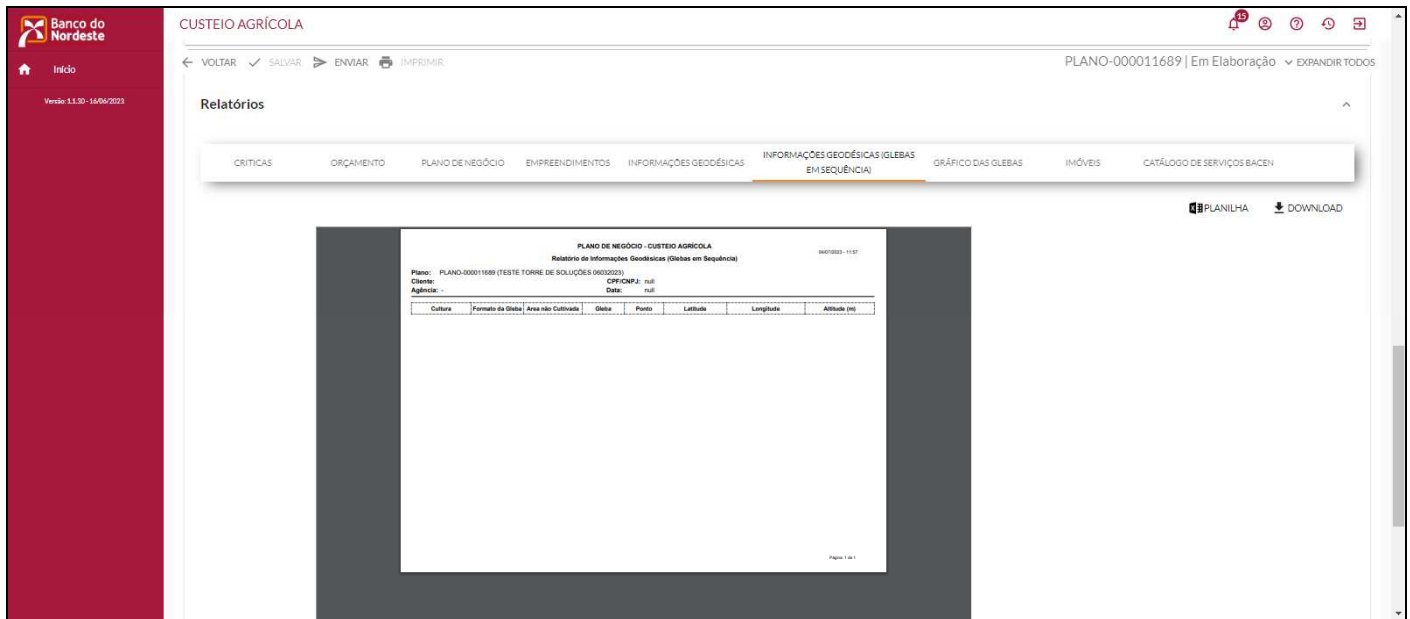
Exibe os detalhes dos empreendimentos vinculados ao Plano de Negócio.

- Informações Geodésicas



Este relatório mostra todas as coordenadas geodésicas cadastradas para cada cultura financiada no Plano de Negócio.

- Informações Geodésicas (Glebas em Sequência)



PLANO DE NEGÓCIO - CUSTEIO AGRÍCOLA
Relatório de Informações Geodésicas (Glebas em Sequência)

Plano: PLANO-000011689 (TESTE TORRE DE SOLUÇÕES 06022023)
 Cliente: -
 Agência: -
 CPF/CNPJ: null
 Data: null

Cultura	Forma da Gleba	Área não Cultivada	Gleba	Ponto	Latitude	Longitude	Altitude (m)
Página 1 de 1							

Este relatório mostra todas as coordenadas geodésicas, em sequência, cadastradas para cada cultura financiada no Plano de Negócio.

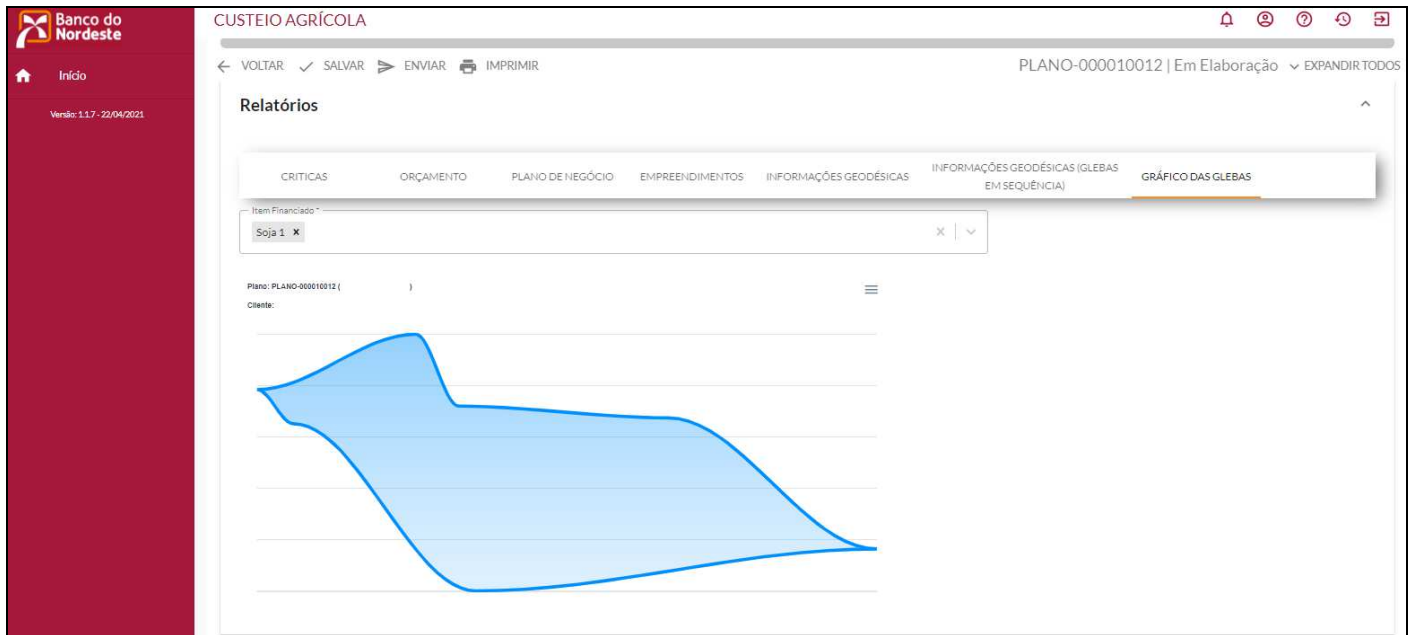
- Gráfico das Glebas



PLANO DE NEGÓCIO - CUSTEIO AGRÍCOLA
Gráfico das Glebas

Plano: PLANO-000010012 (TESTE TORRE DE SOLUÇÕES 06022023)
 Cliente: -
 Agência: -
 CPF/CNPJ: null
 Data: null

Cultura	Forma da Gleba	Área não Cultivada	Gleba	Ponto	Latitude	Longitude	Altitude (m)
Página 1 de 1							



Exibe os gráficos das glebas das culturas financiadas no Plano de Negócio.

Obs: Ao posicionar o cursor sobre a área desejada, é possível visualizar a área da gleba.

- Imóveis

Relatórios	
Tópico/Campo	Descrição
CRÍTICAS	- {ERRO} - Críticas a serem eliminadas com os ajustes nas informações do Plano de Negócio, pois as mesmas impossibilitam a sua conclusão. - {AVISO} - São críticas que deverão ser avaliadas e eliminadas, caso possível, e justificadas em campo específico. Porém, estas críticas não impossibilitam a conclusão do Plano de Negócio.
ORÇAMENTO	Relatório do Orçamento Agrícola selecionado.
PLANO DE NEGÓCIO	Relatório do Plano de Negócio.
EMPREENDIMENTOS	Relatório de Empreendimentos BACEN.
INFORMAÇÕES GEODÉSICAS	Relatório de Informações Geodésicas.
INFORMAÇÕES GEODÉSICAS (GLEBAS EM SEQUÊNCIA)	Relatório de Informações Geodésicas (Glebas em Sequência).
GRÁFICO DAS GLEBAS	Gráfico das Informações Geodésicas do item selecionado.
IMÓVEIS	Relatório contendo os imóveis do Plano.
CATÁLOGO DE SERVIÇOS BACEN	Relatório contendo o catálogo de serviços BACEN.

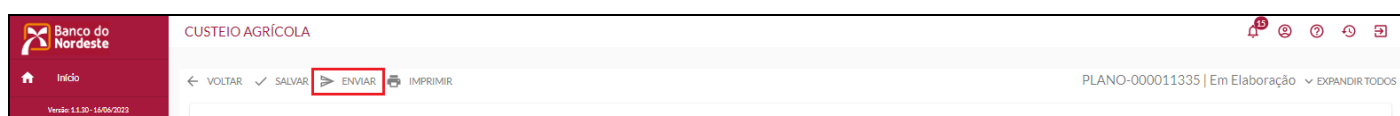
ENVIAR AO BANCO DO NORDESTE

Após a conclusão do Plano e quando desejado, o cliente poderá enviar o mesmo ao Banco, através de três caminhos disponíveis:

1. Selecionando diretamente no Card do Plano criado, através dos três pontos em destaque na imagem.



2. Dentro do Plano, através do botão “Enviar” no alto da página.



3. Ainda com o Plano aberto, por meio do botão “Enviar ao Banco do Nordeste”, na parte inferior da página.

Parecer Técnico	▼
Relatórios	▼
▶ ENVIAR AO BANCO DO NORDESTE	

Obs: Aguardar o retorno da avaliação a ser feita pelo BANCO DO NORDESTE, observando a situação do Plano, via janela inicial, bem como as notificações recebidas na plataforma.

a. Estudo de caso - Custeio Agrícola

Obs: Todas as informações a seguir, referentes à caracterização do cliente e do Plano de Negócio, são fictícias, devendo ser consideradas apenas para objeto de estudo e conhecimento do processo de elaboração e avaliação do Plano de Negócio - Custeio Agrícola.

- 1) Acessar a janela inicial do "BNB - PLANO DE NEGÓCIO".
- 2) Clicar o ícone "+" para criar um novo Plano de Negócio (Marcar a opção "Custeio Agrícola").
- 3) Preencher o campo "Nome do Plano de Negócio" com a descrição desejada para o Plano. Ex: "Plano da Empresa X".
- 4) Informar Nome/Razão Social no campo respectivo.
- 5) Inserir o CPF/CNPJ.
- 6) Selecionar o botão "Custeio Agrícola".
- 7) Clicar OK e observar a criação de um código para o Plano de Negócio no alto da nova janela aberta.
- 8) Em seguida, observar o preenchimento dos campos abaixo:

Informações do Cliente/Plano	
Tópico/Campo	Descrição
Nome/Razão Social	Maria Francisca da Silva Teste

CPF/CNPJ	321.321.321-32
Data do Plano	20/04/2021
E-mail	damiana.maria@teste.com
Telefone	(84) 9999-9999
Agência	CARICA-SE (011)

Informações Gerais	
Tópico/Campo	Descrição
Tipo de Proposta	Individual
Atividade Principal	Milho - grãos - Sequeiro (Agricultura/Grãos) 10060380201
Categoria Produtor Rural	Mini Produtor
Endereço	Pov. Altos Verdes
Município	CARIRA-SE
Beneficiário de Políticas Públicas	Cliente não Beneficiário de Políticas Públicas (1)
Tipos de Encargos	Taxa de Juros pós-fixada
Opção Pelo Proagro	PROAGRO Mais
INFORMAÇÕES DO ELABORADOR	
Empresa Elaboradora	ELABORAGRO TESTES LTDA
CNPJ Empresa Elaboradora	00.000.000/0001-00
Elaborador	Joao Cesar da Silva Teste
CPF Elaborador	000.000.000-00
Taxa de Elaboração (%)	2,00

9) Preencher os campos, a seguir, clicando na opção "+", para a inclusão de novos imóveis.

Imóveis		
Tópico/Campo	Descrição	
Nº (Preenchido automaticamente)	1	2
Imóvel	Faz. Santa Maria	Faz. Santa Luzia

CUSTEIO AGRÍCOLA


CPF/CNPJ Proprietário	000.000.000-00	000.000.000-00
Nome do Proprietário	Joao Inácio Teste	Mariana Junqueira Teste
Município	CARIRA-SE	CARIRA-SE
Área	4,23	10,93
Ocupação	Anuência	Anuência
Registro CAR	MA2111552214522550000	MA2333552214522550000
NIRF	026627639	034527639
Matrícula CEI	012266276394	023266276385
Código SNCR	0009807191179	0003107191179
Nº de Outorga de água	12345	56789
Preservação da Propriedade (%)	90	80

Obs: Em “Ações”, selecionar a opção “ ✓ ” para confirmar ou “ × ” para cancelar.

10) Preencher os campos a seguir, contidos nos tópicos “Cultura”, “Zoneamento” e “Produtividade”, da aba “Orçamentos Agrícolas”, clicando na opção “+” para a criação de novos orçamentos:

Orçamentos Agrícolas - Cultura	
Tópico/Campo	Descrição
Descrição	Milho
UF	SE
Mesorregião	Agreste Sergipano
Nível Tecnológico	Médio
Espaçamento	0,7m x 0,2m
Cultivar	DKB177
Modalidade	Lavoura
Produtividade (por milheiro)	-
Quantidade a ser colhida (por milheiro)	-
Empreendimento BACEN	12035080000002
Modalidade/Empreendimento BACEN	Milho - grãos - Sequeiro (Agricultura/Grãos) 10060380201
Tipo de Cultura	Anual

Cultura Consorciada	Não
Alíquota PROAGRO (%)	3,80
	NM1 (1)
Orçamentos Agrícolas - Zoneamento	
Tópico/Campo	Descrição
Descrição	Milho
Solo	Textura Média
Ciclo	Grupo I
% Risco	30
Data Início Plantio	01/04/2021
Data Fim Plantio	10/06/2021
Data Início Colheita	01/11/2021
Data Fim Colheita	31/12/2021
Orçamentos Agrícolas - Produtividade	
Tópico/Campo	Descrição
Descrição	Milho
Produto	Milho Grão
Unidade	T
Produtividade por Ha	6,75
Atividade (Enquadramento)	Milho - graos - Sequeiro (Agricultura/Graos) 10060380201

Obs: Após os dados preenchidos, clicar o botão  **SALVAR ORÇAMENTO** para gravar o orçamento inserido, caso desejado.

11) Preencher os orçamentos de acordo com tipo e na sequência, as informações pertinentes a cada item.

Orçamentos						
Grupo	Subgrupo	Especificações	Unidade	Quantidade	Valor unitário	Valor total (R\$)

CUSTEIO AGRÍCOLA

					(R\$)	
Insumos		Sementes (Milho)	SC	1	550	550
Insumos		Adubo Químico (Milho)	T	0,5	2400	1200
Insumos		Defensivos (Milho)	VERBA	1	60	60
Insumos		FRETE	VERBA	1	181	181
Preparo do Solo		Aração de Gradagem	HT	2	130	130
Plantio		Plantio	HT	1	130	32,5
Tratos Culturais		Adubação de Cobertura	HT	0,25	130	130
Tratos Culturais		Pulverizações	HT	1,5	130	195
Colheita / Beneficiamento		Colheita	VERBA	1	230	230
Taxa de Elaboração do Projeto		Custo de Elaboração do Plano de Custeio	VERBA	1	14,19	14,19
Taxa de Elaboração do Projeto		Custo de Assessoria Empresarial e Técnica	VERBA	1	42,58	42,58

12) Preencher os campos a seguir, contidos na aba “Itens Financiados”, clicando na opção “+”, para a inclusão de novos itens.

Itens Financiados		
TÓPICO/CAMPO	DESCRIÇÃO	
Descrição	Milho	Milho
Área/Qtde	4,23	8,72
Unidade	T	T
Valor Unitário (R\$)	2.895,27	2.895,27
Recursos Próprios Unitários (R\$)	0,00	0,00
Valor Financiado (R\$)	12.246,99	25.246,75
Valor Total (R\$)	12.246,99	25.246,75
PROAGRO	Sim	Sim
Compõe Garantia?	Sim	Sim
Imóvel	1	2
Enquadramento BACEN	12035080000002	12035080000002

13) Preencher os campos a seguir, da sub aba “Implementos/Outros”, clicando na opção “+”, para a inclusão de novos itens.

Implemento/Outros	
Descrição	Roçadeira 63cc Multifuncional 5 Em 1 Escova Aço.
Área/Quantidade	2
Valor Unitário (R\$)	1.359,00
Rec. Próprio (Unitário) (R\$)	0,00
Valor Financiado (R\$)	1.359,00
Valor Total (R\$)	2.718,00
Enquadramento BACEN	13140858000408

14) Na aba seguinte, “Coordenadas Geodésicas”, selecionar o item financiado, para o qual será cadastrada a gleba. Clicar em “+ Incluir Gleba(s)” e preencher os pontos de Latitude, Longitude e Altitude, após clicar em “+”.

Coordenadas Geodésicas	
Item financiado	01 - Milho

Empreendimento	12035080000002	
Imóvel	Fazenda Santa Maria	
Município	CARIRA-SE	
Área não Cultivada (Ha)	0,00	
Formato	Outro(s) Poligonal(is) de Lados Retos	
Latitude	Longitude	Altitude
-10,37154674530	-37,64073562622	279,00
-10,37004436518	-37,63995791713	276,00
-10,36989168778	-37,64016063788	277,00
-10,36972368383	-37,64077295289	278,00
-10,36994378308	-37,64164266691	278,00
-10,36982962157	-37,64245066511	280,00
-10,37069034576	-37,64321136475	280,00
Coordenadas Geodésicas		
Item financiado	02 - Milho	
Empreendimento	12035080000002	
Imóvel	Fazenda Santa Luzia	
Município	CARIRA-SE	
Área não Cultivada (Ha)	0,00	
Formato	Outro(s) Poligonal(is) de Lados Retos	
Latitude(°)	Longitude(°)	Altitude(m)
-10,37400341034	-37,63284683228	279,00
-10,37055464640	-37,63195093876	267,00
-10,37018332579	-37,63292245698	269,00
-10,36966309744	-37,63367968923	267,00
-10,37365818024	-37,63472366333	284,00

15) Na aba “Catálogo de Serviços BACEN”, selecionar o(s) item(ns) financiado(s) na caixa específica e preencher os seguintes dados:

Catálogo de Serviços BACEN

Código de Certificação Orgânica	34567891221615463135431123
URL da Certificação Orgânica	123456789012345678980
Código de Rastreabilidade	34567891221615463112345678
URL da Certificação de Rastreabilidade	987654321012345678980

16) Visualizar as receitas existentes no Plano de Negócio, na aba “Receitas”:

Receitas		
Produto	Milho Grão	Milho Grão
Área/Quantidade	4,23	8,72
Unidade (Área/Quantidade)	T	T
Produtividade	6,75	6,75
Unidade (Produtividade)	T	T
Valor Unitário (R\$)	667,00	667,00
Valor Total (R\$)	19.033,14	39.239,61

17) Na aba “Garantias”, inserir as garantias do plano (Aval, Penhor Agrícola e/ou “Outras Garantias”:

Garantias		
AVAL		
Nome	Eleonora Lobo Teste Silva	
CPF/CNPJ	000.000.000-00	
Cônjuge		
CPF Cônjuge		
PENHOR AGRÍCOLA		
Descrição	Safra de Milho Grão	Safra de Milho Grão
Valor (R\$)	19.033,14	39.239,61
OUTRAS GARANTIAS		
Descrição	Fazenda Primavera I	
Tipo	Hipoteca	
Modalidade	<i>Preenchido automaticamente após selecionar o tipo.</i>	
Valor (R\$)	100.000,00	

18) Na aba seguinte, “Dados Econômicos e Sociais”, preencher com a quantidade de empregados necessários para a execução do Plano de Negócios:

Dados Econômicos e Sociais	
Quantidade de Empregados Atuais	1
Quantidade de Empregados Acrescidos	4
Quantidade de Empregados Temporários	1

19) Em “Declarações”, marcar a opção correspondente à declaração adequada.

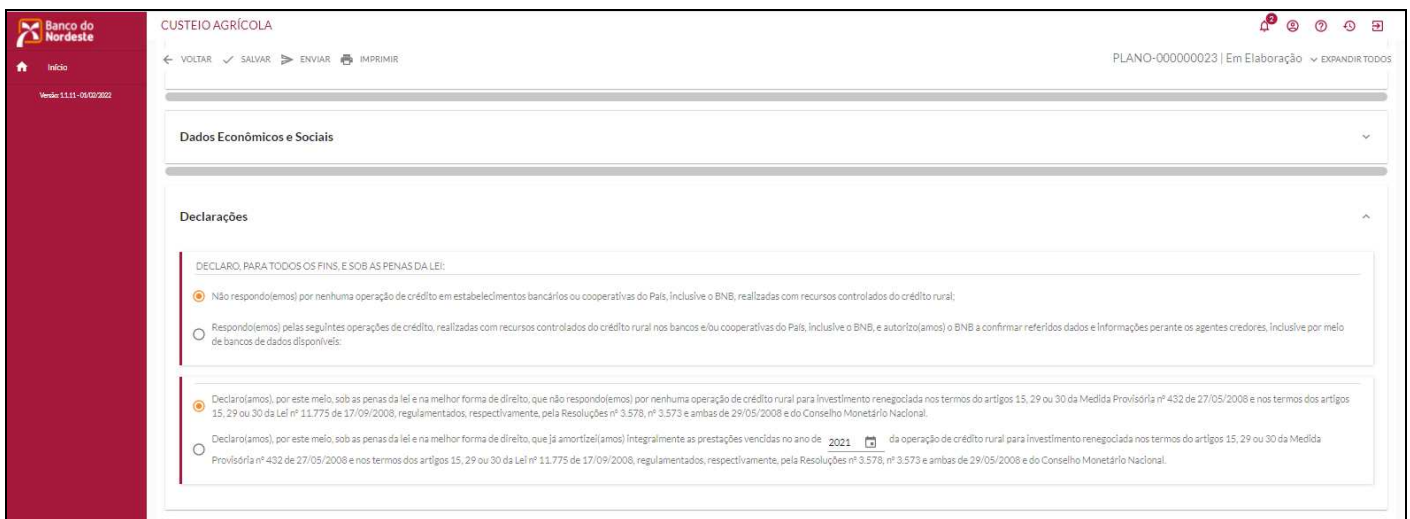
20) Nos “Comentários”, inserir informações relevantes relacionadas ao Plano, que julgarem necessárias.

Comentários	
Escreva seu comentário	O PLANTIO SERA REALIZADO COM ADUBAÇÕES, UTILIZANDO CULTIVARES INDICADA CONFORME ZONEAMENTO DE RISCO CLIMÁTICO PARA A REGIÃO.

21) Na aba “Parecer Técnico”, preencher os dados conforme exemplo abaixo:

Parecer Técnico	
Parecer Técnico	A CULTURA A SER IMPLANTADA EM CONDIÇÕES NORMAIS DE USO DE SOLO, UTILIZAÇÃO DE SEMENTES SELECIONADAS, ADUBAÇÕES DE FUNDAÇÃO E COBERTURA, TRATOS CULTURAIS ADEQUADO E OPORTUNAS PRESENÇA DE CHUVAS REGULARES NA REGIÃO, OFERECEM PERSPECTIVAS SATISFATÓRIA PARA OBTENÇÃO DE ELEVADOS NÍVEIS DE PRODUÇÃO DE ACORDO COM A PRODUÇÃO ESTIMADA SEGUNDO ORÇAMENTO EM ANEXO.
Técnico	Joao da Silva Teste
Conselho Nº	CFTA 01-00x
Região	Nordeste

22) Em “Relatórios”, podem ser observadas as informações inseridas no Plano, bem como as possíveis críticas identificadas pela plataforma.



23) Clicar o botão “Salvar” para gravar as informações.

24) Clicar na opção "IMPRIMIR" e observar o Relatório do Plano de Negócio.



PLANO-000000016_Relatório_Plano_N... 1 / 3 80%

1

2

3

PLANO DE NEGÓCIO - CUSTEIO AGRÍCOLA

27/04/2021 - 10:48

Relatório do Plano de Negócio

Plano: PLANO-000000016 (Plano de)
Cliente: CARIRA-SE (011) **CPF/CNPJ:**
Agência: CARIRA-SE (011) **Data:** 20/04/2021

INFORMAÇÕES GERAIS

Endereço: Pov. Altos Verdes	Finalidade: -
Município: CARIRA-SE	Programa de Crédito: -
Categoria do Produtor Rural: Mini-Produtor	Prazo da Operação (meses): -
Decreto de Emergência: -	Taxa de Juros (anual): -
Beneficiário de Políticas Públicas: Cliente não Beneficiário de Políticas Públicas	Elaborador: -
Possui Seguro Rural?: -	CPF Elaborador: -
Plano de Negócio até R\$ 1 milhão?: -	Origem nos Planos de Ação Territorial?: -
Plano de Negócio referente à produção de base Agroecologia/Orgânica?: -	

IMÓVEL						
Número	Imóvel	Área	Município	Proprietário	CPF/CNPJ	Ocupação
1		4,23	CARIRA-SE			Anuência

Clicar na opção [ENVIAR AO BANCO DO NORDESTE](#), observar a mensagem de envio com sucesso, aguardar a avaliação do Plano de Negócio pelo Banco do Nordeste e observar a situação do Plano até a conclusão do mesmo.