

A man wearing a light-colored striped shirt and a tan cap is standing in a field of green corn plants. He is holding a tablet computer and looking at it with a slight smile. The background shows a clear blue sky and more corn plants in the distance.

Novo custeio agrícola:

➤ **SIMPLES, SEGURO
E 100% DIGITAL**

Tutorial Resumido



1. O que é o Plano de Custeio Agrícola?

O Plano de Custeio Agrícola é uma ferramenta digital gratuita do Banco do Nordeste que permite a produtores rurais e técnicos elaborarem propostas de financiamento agrícola pela internet, inclusive por celular. Ele ajuda a planejar os custos da produção, como:

- Compra de insumos
- Preparo do solo
- Plantio
- Tratos culturais
- Colheita

Vantagens principais:

- Não precisa instalar programas como Excel
- Usa orçamentos padrão por região e nível tecnológico
- Gera relatórios automáticos e envia o plano direto ao Banco

2. Como acessar a ferramenta passo a passo:

Acesse o Portal do Banco do Nordeste através do link:
[Proposta de Crédito - Aplicativos para Elaboração de Propostas- BNB- Plano de Negócios](#)

Proposta de Crédito

Entidade Representativa Microempresa Empresarial Corporate Agronegócio Miniprodutor Rural Agricultura Familiar Agroamigo Pequena Empresa

Os principais aplicativos e formulários para a elaboração e apresentação de propostas de solicitação de apoio financeiro para o seu negócio ou atividade.

Aplicativos para Elaboração de Propostas
Seap e demais aplicativos destinados à elaboração de propostas de crédito.
[Saiba mais ▶](#)

Modelos para Elaboração de Laudos e Avaliações
Conteúdo relacionado às atividades de acompanhamento do crédito.
[Saiba mais ▶](#)

Utilitários para Projetos e Assistência Técnica
Mais facilidade na elaboração e acompanhamento das propostas de crédito.
[Saiba mais ▶](#)

Clicar em “Acessar Plano de Negócios/Projeto de Investimento”

BNB - Plano de Negócio

Elaboração e apresentação de planos de negócio de investimento e custeio para clientes de todos os setores da economia.

Modelos

- **Investimento Urbano (Parametrizado):** Plano de negócio de investimento para clientes dos setores da economia (industrial, comercial e serviços), que possuam responsabilidades no Banco do Nordeste do Brasil S.A. até R\$ 4.800 mil (dívidas atuais, mais valor do crédito proposto), para clientes MPE e até R\$ 10.000 mil (dívidas atuais, mais valor do crédito proposto), para os demais clientes, exceto para clientes de 1ª linha, cujo limite é R\$ 30.000 mil.
Obs: Modelo implementado.
- **Custeio Agrícola:** Plano de Negócio para clientes de Custeio Agrícola, apresentado por mini (inclusive agricultores familiares), pequenos, médios e grandes produtores rurais.
O modelo conta com cerca de 3.100 orçamentos de referência (no âmbito do PRONAF e para projetos até R\$ 1 milhão), elaborados pelas Centrais de Suporte Técnico do Banco do Nordeste, contemplando as culturas agrícolas de cada mesorregião.
Obs: Modelo implementado.
- **Demais modelos:** Investimento Urbano (Completo), Investimento Rural (Parametrizado), Custeio Pecuário e Investimento Rural.
Obs: Modelos em desenvolvimento para posterior disponibilização.

[Acessar Plano de Negócio / Projeto de Investimento ▶](#)

Históricos de Versões



Histórico das Versões - BNB - Plano de Negócio

Atualizado em: 12/02/2026

PDF 50 KB

Manual de Operacionalização

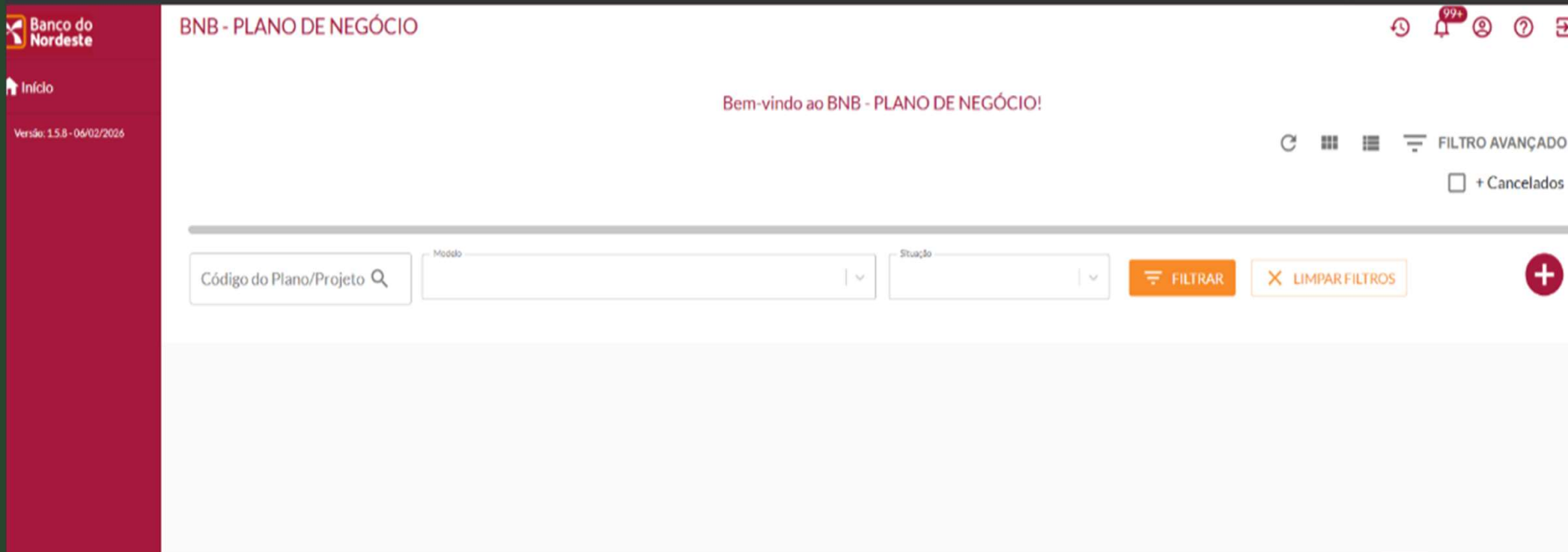


Manual de Operacionalização - BNB - PLANO DE NEGÓCIO - Versão_Cliente










Atualizado em: 31/08/2023

PDF 2,6 MB













Na tela inicial, você verá



Seguem as legendas dos ícones da tela inicial

	Histórico das publicações realizadas no plano de negócio custeio agrícola
	Notificações referentes ao Planos de Negócio.
	Login do usuário.
	Manual de orientação para o plano de negócio - Custeio Agrícola
	Sair do Aplicativo.
	Atualizar plano
	Exibir modo Card
	Relação dos Planos em formato de tabela.
	Opções de filtro para exibição da relação dos Planos.

Seguem as legendas dos ícones da tela inicial

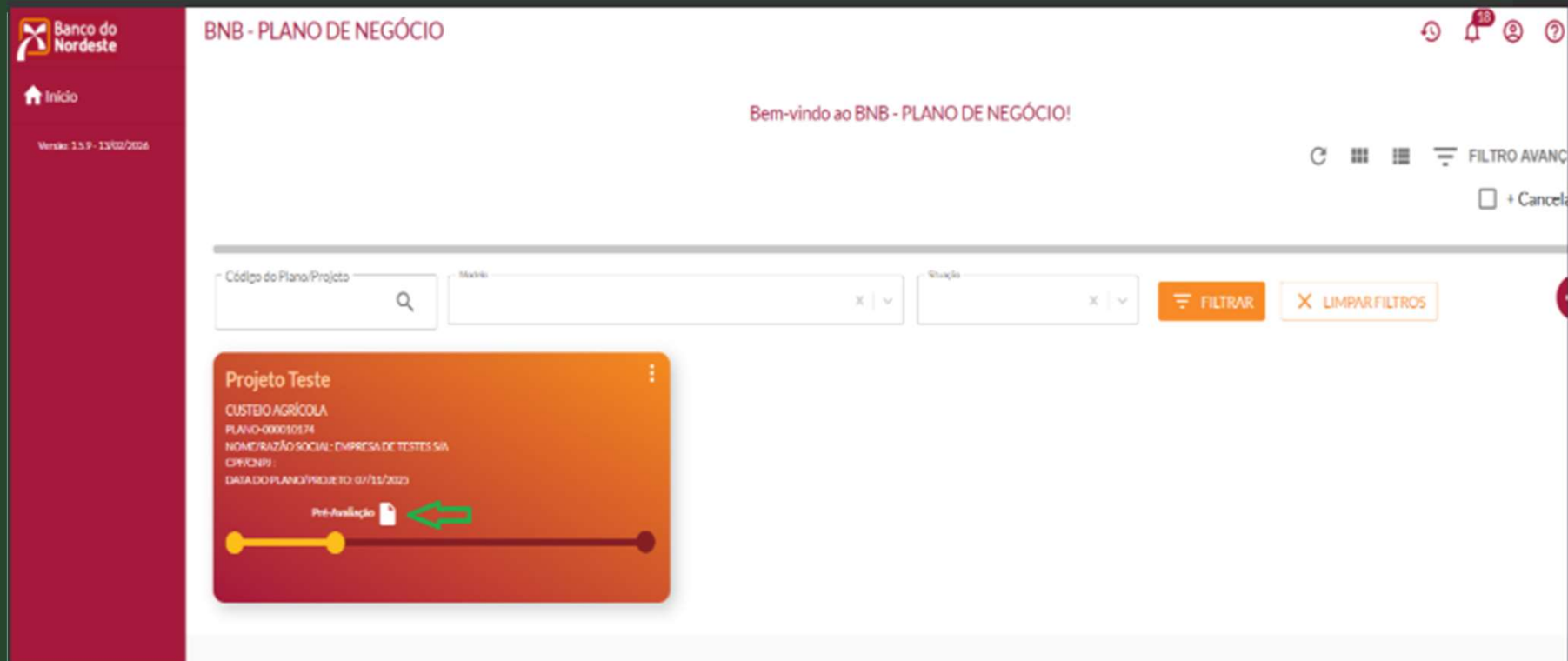
	Criação/Elaboração de novos Planos.
	Pesquisa de Planos, de acordo com as opções de filtro.
	Retorno à janela inicial.
	Menu de opções dos Planos na janela inicial, conforme descrição: <ul style="list-style-type: none"> Editar Visualizar Enviar ao Banco do Nordeste Renomear Duplicar Transferir Duplicado Cancelar Imprimir

A situação do plano pode ser

Em Elaboração	Plano de Negócio ainda sendo elaborado pelo cliente, para posterior envio ao Banco do Nordeste.
Pré- Avaliação	Plano de Negócio sendo avaliado o processo de conformidade socioambiental e documental, para conclusão do envio ao Banco do Nordeste.
Em Avaliação	Plano de Negócio enviado pelo cliente e sendo avaliado pelo Banco do Nordeste.
Devolvido	Plano de Negócio devolvido pelo Banco do Nordeste, para ajuste a ser feito pelo cliente e reenvio posteriormente.
Cancelado	Plano de Negócio cancelado. O Plano não poderá mais ser editado, apenas visualizado ou duplicado com outro código pelo cliente.
Solicitado cancelamento	Plano de Negócio enviado pelo cliente e solicitado o cancelamento por este ao Banco do Nordeste.
Concluído	Plano de Negócio com avaliação concluída, encontrando-se na etapa de aprovação e formalização do contrato.

Tela informando o status de pré-avaliação do Plano de Negócios:

OBS: Deverá Clicar na figura indicada na seta abaixo para verificar o relatório com o resultado da pesquisa de Conformidade Socioambiental.



The screenshot displays the BNB - PLANO DE NEGÓCIO interface. On the left, there is a sidebar with the Banco do Nordeste logo, 'Início', and 'Versão: 1.5.9 - 13/02/2024'. The main header shows 'BNB - PLANO DE NEGÓCIO' and a welcome message 'Bem-vindo ao BNB - PLANO DE NEGÓCIO!'. Below the header, there are search filters for 'Código do Plano/Projeto', 'Matriz', and 'Situação', along with 'FILTRAR' and 'LIMPAR FILTROS' buttons. A project card for 'Projeto Teste' is shown, containing details: 'CUSTEIO AGRÍCOLA', 'PLANO-000010174', 'NOME/RAZÃO SOCIAL - EMPRESA DE TESTES S/A', 'CNPJ: 01.000.000/0001-00', and 'DATA DO PLANO/PROJETO: 07/11/2020'. A progress bar at the bottom of the card shows the 'Pré-Avaliação' step as the first of three steps, with a document icon and a green arrow pointing to it.

Tela do relatório com o resultado da pesquisa de Conformidade Socioambiental:

1- Relatório com pendência

2- Relatório sem pendência

BNS - PLANO DE NEGÓCIO - CUSTEIO AGRÍCOLA
Relatório de Conformidade Socioambiental

Plano: PLANO-00000120 (PLANO TESTECUSTEIO-20000004)
Cliente: EMPRESA DE TESTES - SE
Agência: FORTALEZA CENTRO-CE (010) CFF/CNPJ: Data: 26/02/2024

Pendência	Solução
1. Não foi possível validar a conformidade do CPF/CNPJ na consulta pública. Recomendamos verificar se o CPF do proponente está vinculado à lista de trabalho análogo à escravidão.	Verificar a situação atual do cliente no Cadastro de Empregadores do MTE - cadastro de empregadores.pdf . Para mais informações sobre o processo de regularização, recomenda-se entrar em contato com a Secretaria de Inspeção do Trabalho ou utilizar o Sistema Ipe , plataforma oficial para denúncias e acompanhamento de casos.
2. Não foi possível validar a conformidade do imóvel/CPF/CNPJ na consulta pública. Recomendamos verificar se existem pendências no CAR.	Verificar se o CAR está SUSPENSO ou CANCELADO. https://www.car.gov.br/#consultar
3. Não foi possível validar a conformidade do imóvel na consulta pública. Recomendamos verificar se há pendências relacionadas à Reserva Legal.	Verificar se a Reserva Legal está de acordo com o exigido para cada bioma (Cerrado 35%, Amazônia 80%, demais regiões do país 20%), em caso de insuficiência deverá ser apresentada as devidas justificativas e/ou ajustes no CAR. Consulte as orientações disponibilizadas no link: Orientações Gerais sobre Conformidade Socioambiental
4. Não foi possível validar a conformidade do imóvel na consulta pública. Recomendamos verificar se há sobreposições do CAR.	Consulte as orientações disponibilizadas no link: Orientações Gerais sobre Conformidade Socioambiental
5. Não foi possível validar a conformidade do imóvel na consulta pública. Recomendamos verificar se alerta PRODES.	Caso a pesquisa identifique ocorrência de supressão da vegetação nativa após 31 de julho de 2019. Consulte as orientações disponibilizadas no link: Orientações Gerais sobre Conformidade Socioambiental
6. Não foi possível validar a conformidade do imóvel/CPF/CNPJ na consulta pública. Recomendamos verificar se há ocorrência de Embargos Ambientais.	Consulte as orientações disponibilizadas no link: Orientações Gerais sobre Conformidade Socioambiental
7. Não foi possível validar a conformidade do imóvel/CPF/CNPJ na consulta pública. Recomendamos verificar se há existência de CAR contíguo com embargos.	Consulte as orientações disponibilizadas no link: Orientações Gerais sobre Conformidade Socioambiental
8. A área da coordenada cadastrada não corresponde à área informada no plano.	Consulte a área, inserindo as coordenadas informadas no plano, no site do http://glebas.com/ e certifique-se de que corresponde à área da gleba.
9. Não foi possível validar a conformidade do imóvel na consulta pública. Recomendamos verificar se há sobreposições na(s) gleba(s) cadastrada(s).	As glebas, objeto do financiamento, não podem estar sobrepostas entre elas, nem nas áreas de reserva legal, APP ou pastagem nativa.

De posse das informações acima, é imprescindível observar integralmente as normas da Lei Geral de Proteção de Dados (Lei nº 13.709/2018), garantindo a segurança, a confidencialidade e o tratamento adequado dos dados pessoais constantes neste documento.

ATENÇÃO!!! O Plano de Negócio SOMENTE deverá ser ENVIADO ao Banco do Nordeste, APÓS a solução de todas as pendências apontadas acima.

BNS - PLANO DE NEGÓCIO - CUSTEIO AGRÍCOLA
Relatório de Conformidade Socioambiental

Plano: PLANO-00000120 (PLANO TESTECUSTEIO-20000004)
Cliente: EMPRESA DE TESTES - SE
Agência: FORTALEZA CENTRO-CE (010) CFF/CNPJ: Data: 26/02/2024

A verificação da conformidade socioambiental não apresentou nenhuma ocorrência, no momento.

ATENÇÃO!!!
O Plano de Negócio poderá ser ENVIADO ao Banco do Nordeste.

3. Criando um plano de custeio passo a passo:

Criar novo plano:

Clique no botão + e dê um nome ao plano (ex: “Cliente X - Custeio 2026”).

Criar Plano de Negócio / Projeto de Investimento

Informe os dados do seu Plano de Negócio / Projeto de Investimento.

Nome do Plano de Negócio / Projeto de Investimento → **Nome do Plano (*)**

Nome / Razão Social *

CPF/CNPJ *

Dados do solicitante do financiamento

Investimento Urbano (Parametrizado)

Custeio Agrícola ← **Opção para Custeio agrícola**

CANCELAR OK ← **OK para criação do plano de Custeio Agrícola**

The image shows a web form titled "Criar Plano de Negócio / Projeto de Investimento". It contains several input fields and radio buttons. Annotations in red text with arrows point to specific elements: "Nome do Plano (*)" points to the first input field; "Dados do solicitante do financiamento" points to the "Nome / Razão Social *" and "CPF/CNPJ *" fields; "Opção para Custeio agrícola" points to the "Custeio Agrícola" radio button; and "OK para criação do plano de Custeio Agrícola" points to the "OK" button. The "Custeio Agrícola" radio button is selected, indicated by a filled orange circle.

3. Criando um plano de custeio passo a passo:

Informações Gerais:

Preencha os dados do produtor (nome, CPF/CNPJ, e-mail, telefone, agência), atividade agrícola (ex: milho), tipo de proposta (individual ou coletivo), categoria do produtor (mini, pequeno, médio ou grande porte), endereço e tipo de encargo (juros prefixados ou pós-fixados). Escolha se usará PROAGRO.

Informações Gerais ^

Atividade Principal *

Tipo de Proposta * | ▼

Categoria Produtor Rural * | ▼

Município x | ▼

Beneficiário de Políticas Públicas * | ▼

Opção Pelo Proagro * | ▼

Endereço

Tipo de Encargos * | ▼

Taxa de Juros pós-fixada | ▼

3. Criando um plano de custeio passo a passo:

Imóveis:

Adicione os imóveis vinculados ao plano: nome, tipo (sítio, fazenda...), CPF/CNPJ do proprietário, município, área, tipo de ocupação (arrendamento, posse, etc.). Preencha também dados como CAR, NIRF, SNCR, se disponíveis.

Imóveis							
Nº	Imóvel*	CPF/CNPJ Proprietário*	Nome do Proprietário*	Município*	Área*	Ocupação*	Registro CAR ⓘ

NIRF ⓘ	Matrícula CEI ⓘ	Cód. SNCR ⓘ	Número de Outorga de Água ⓘ	Preservação da Propriedade (%)	Bônus CAR (%)

3. Criando um plano de custeio passo a passo:

Coordenadas Geodésicas:

Para cada item financiado, inclua as glebas com latitude, longitude e altitude. Pode copiar de planilha ou importar via modelo Excel. O último ponto deve fechar o polígono igual ao primeiro.

Quadro Resumo - Coordenadas Geodésicas



Coordenadas Geodésicas	
Tópicos/Campo	Descrição
Item Financiado	Item correspondente às glebas que serão cadastradas
Empreendimento	Preenchido automaticamente de acordo com o item selecionado
Imóvel	Preenchido automaticamente de acordo com o imóvel vinculado ao item.
Município	Preenchido automaticamente de acordo com o imóvel vinculado ao item.
Área não Cultivada (ha)	Medida da área não cultivada correspondente ao plantio do item de inversão
Formato	Formato de acordo com o desenho formado pelos pontos cadastrados nas coordenadas

- **Catálogo de Serviços BACEN**

Se houver, informe uso de energias renováveis (ex: painéis solares) e certificações orgânicas.

- **Receitas**

O sistema preenche automaticamente. Só edite o valor unitário se necessário.

- **Dados Econômicos e Sociais**

Informe a quantidade de empregos atuais, acrescidos e temporários.

- **Declarações e Autorizações**

Marque as declarações exigidas, como:

- Autorização de débito em conta
- Consulta ao SCR
- Declaração de patrimônio livre de ônus

- **Checklist de Documentos / Marque e envie os documentos obrigatórios (PDF ou JPG), como:**

- Contrato de assessoria
- Certidão de inteiro teor
- CAR
- Outorga de água
- Laudo de solo

- **Comentários e Parecer Técnico**

Descreva a estratégia de receita e registre o parecer técnico (nome, conselho, registro).

- **Relatórios**

Verifique os relatórios gerados e corrija erros (críticas) antes de enviar.

4. Enviando ao Banco do Nordeste:

1. Clique nos três pontos do plano e selecione Enviar.
2. O sistema faz a Pré-Avaliação e verifica a Conformidade Socioambiental.
3. Se houver pendências, corrija e reenvie.
4. Quando tudo estiver certo, clique em Enviar ao Banco do Nordeste.

Acompanhe o status do plano na tela inicial e fique atento às notificações.

5. Dicas rápidas:

Dica	Motivo
Use o Orçamento Padrão	Evita erros e acelera a análise
Preencha os dados com exatidão	O sistema verifica CPF, CAR, NIRF automaticamente
Verifique as coordenadas	O polígono deve ser fechado corretamente
Salve com frequência	Evita perda de dados
Leia os alertas e erros	Eles impedem o envio
Tenha os documentos digitalizados	Em PDF ou JPG de boa qualidade
Consulte o Manual de Crédito Rural (MCR)	O plano deve seguir as normas do Banco Central

6. Fluxo resumido:

1. Login → Tela inicial
2. + Novo Plano → Dados Gerais
3. Imóveis → Orçamentos → Itens Financiados
4. Coordenadas → Serviços BACEN → Receitas
5. Declarações → Checklist de Documentos
6. Comentários → Parecer Técnico → Relatórios
7. Enviar (Pré-Avaliação) → Conformidade Socioambiental → Enviar ao Banco

Bons Negócios!!!!!!