


Escritório Técnico de Estudos  
Econômicos do Nordeste - ETENE



# Cenário Macroeconômico Estadual Rio Grande do Norte

Ano II | Nº 02 – Junho/2022



Economista-Chefe  
**Luiz Alberto Esteves**

Gerente de Ambiente  
**Tibério Rômulo Romão Bernardo**

Gerente Executivo  
**Allisson David de Oliveira Martins**

**Célula de Estudos e Pesquisas  
Macroeconômicas**

## **Equipe Técnica**

**Antônio Ricardo de Norões Vidal  
Hellen Cristina Rodrigues Saraiva Leão  
Laura Lúcia Ramos Freire  
Liliane Cordeiro Barroso**

Estagiária  
**Ana Lara Rodrigues Viana**

Jovem Aprendiz  
**Alexandre de Oliveira do Nascimento  
Isabelle Iorranna Braga da Silva**

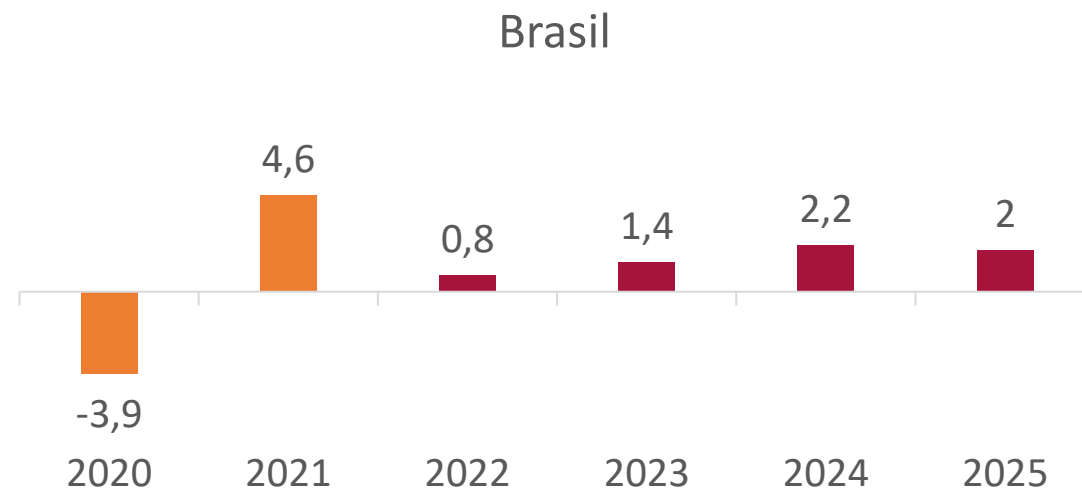
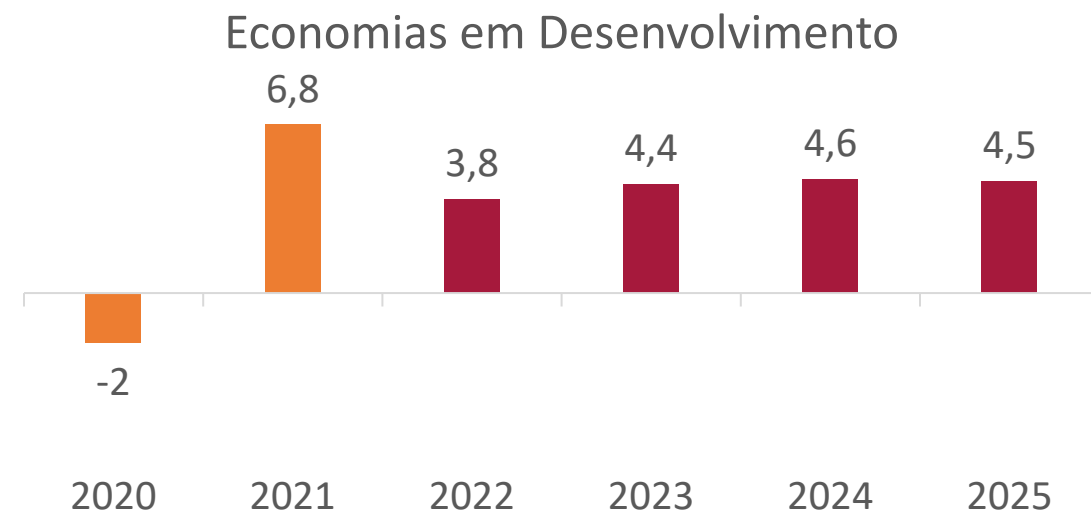
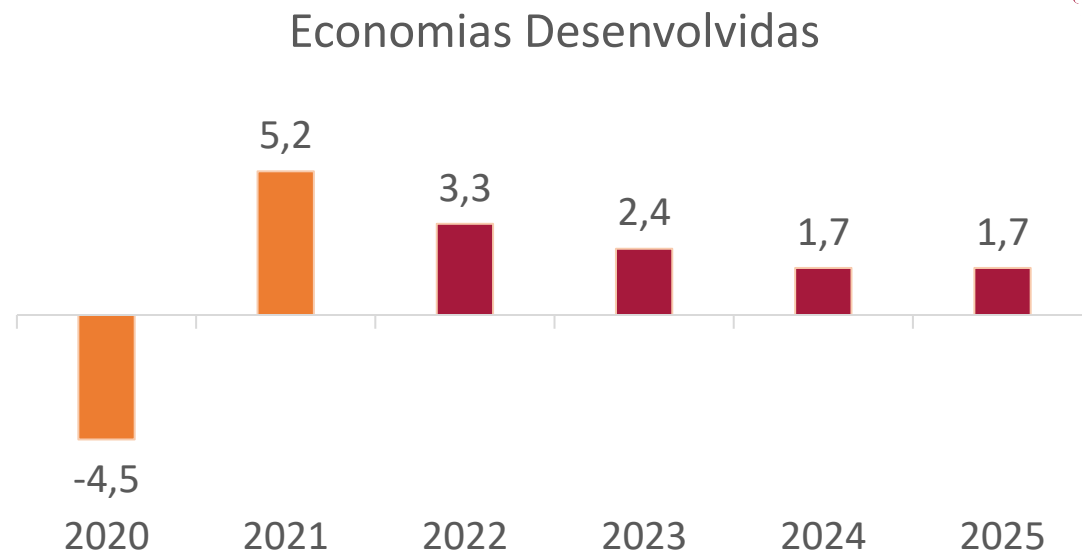
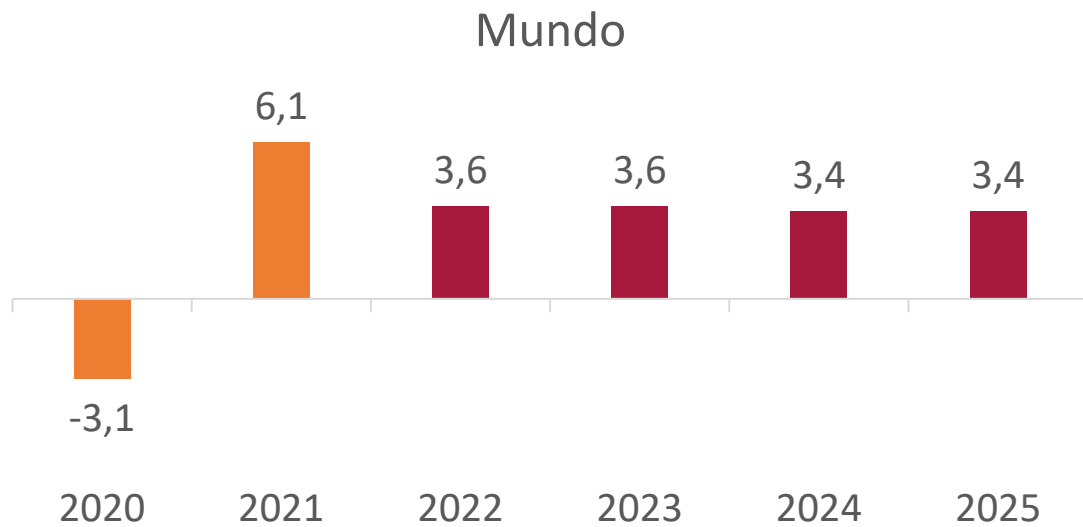


# Apresentação

O documento *Cenário Macroeconômico Estadual* apresenta de forma visual a evolução recente de indicadores econômicos, em diferentes recortes geográficos, com atenção especial às informações em nível estadual.



# Crescimento Econômico - PIB - Variação % - Global

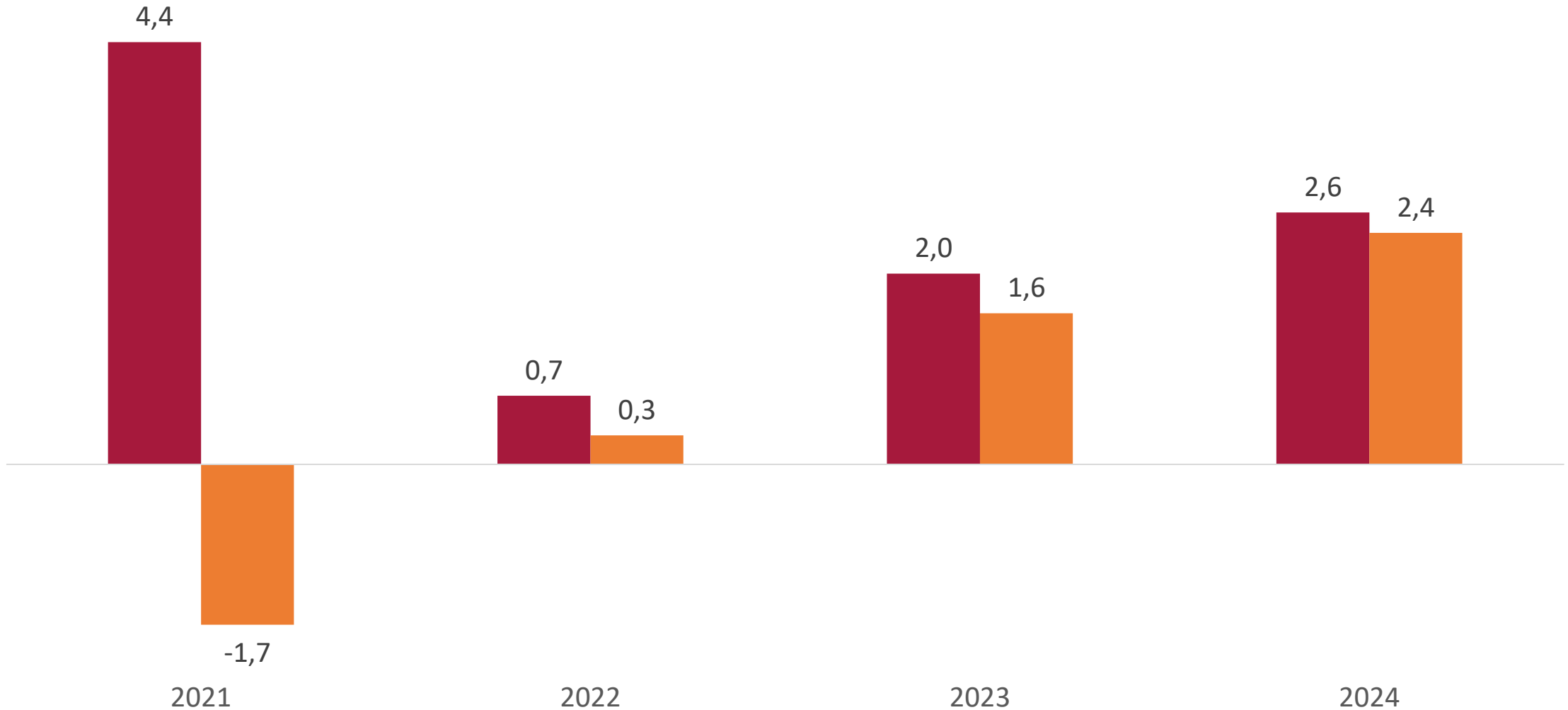


Fonte: FMI (2022). Elaboração: BNB/Etene (2022).  
Nota: Os anos de 2022 a 2025 são projeções do FMI.



# Crescimento Econômico - PIB - Variação % - Brasil e Rio Grande do Norte

■ Brasil ■ Rio Grande do Norte



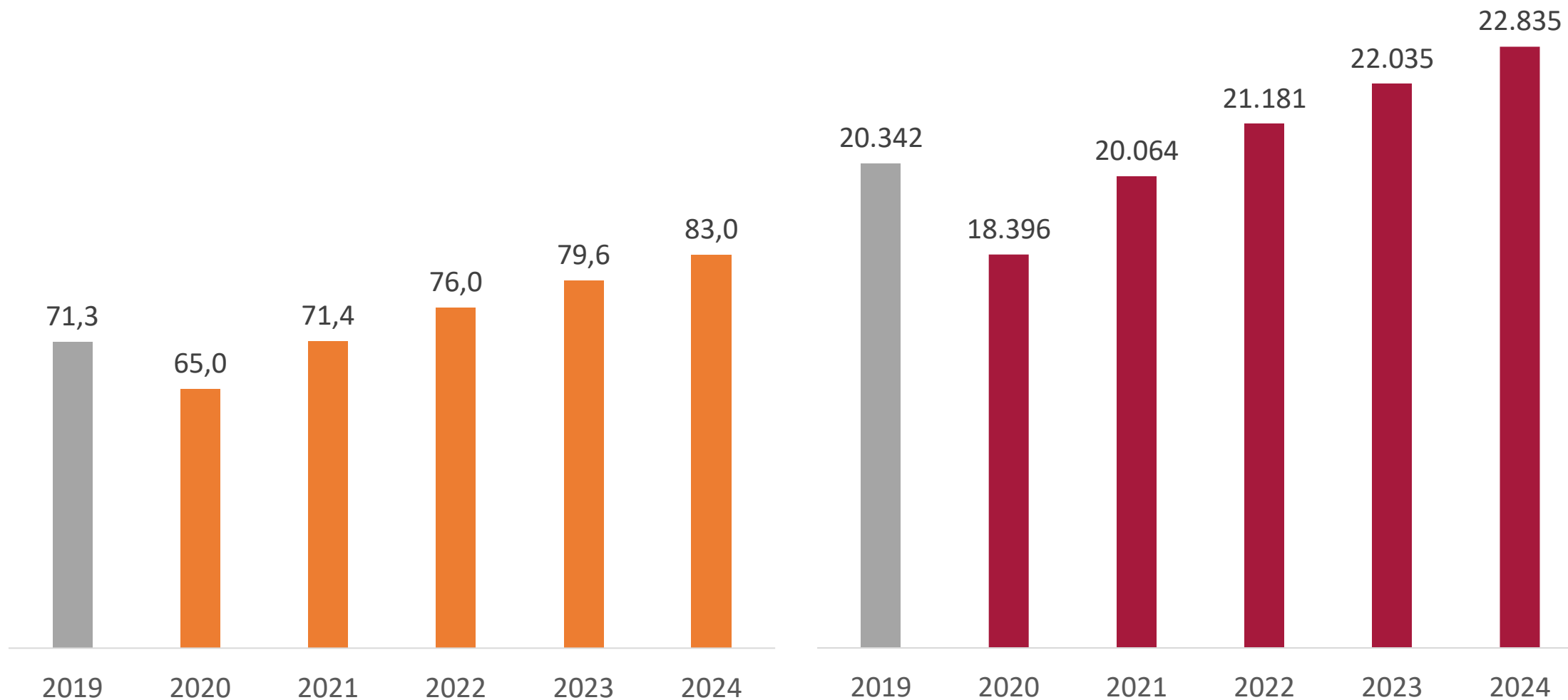
Fonte: LCA. Elaboração: BNB/Etene (2022).  
Nota: 2021 a 2024 projeções da LCA.

# Crescimento Econômico - PIB Nominal e Per Capita - RN



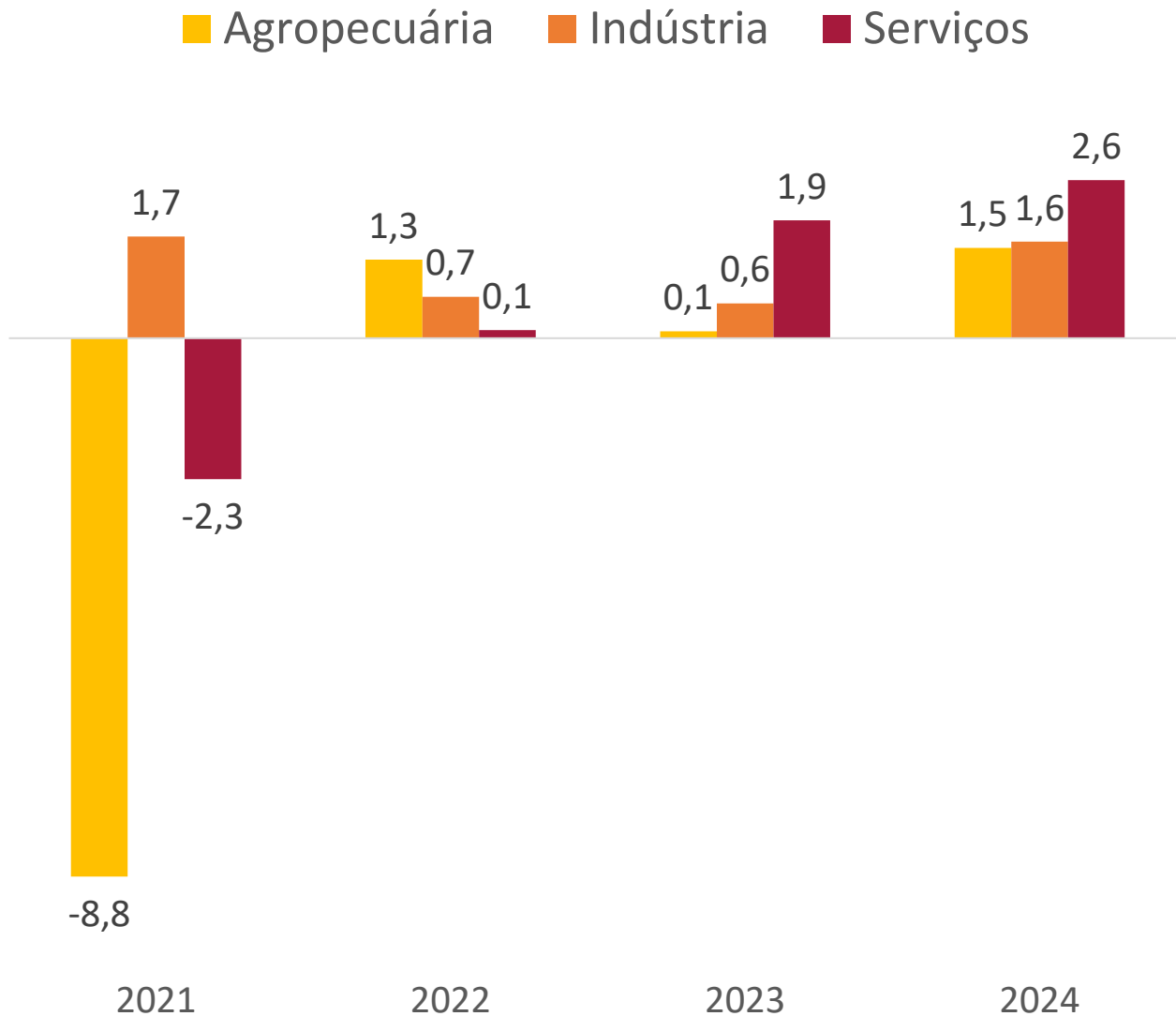
PIB Corrente (bilhões de R\$ reais)

PIB Per Capita (R\$ reais)



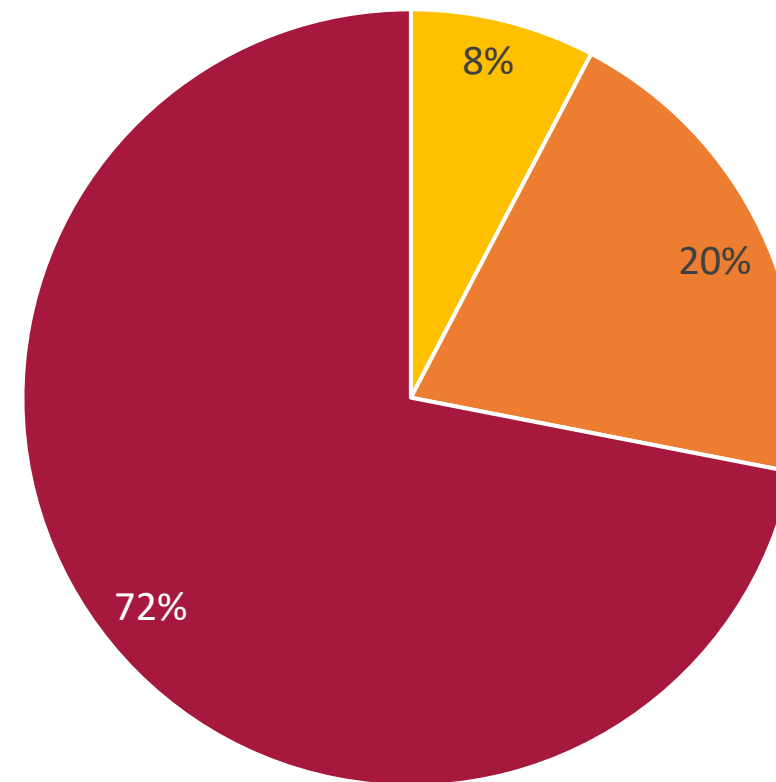
Fonte: LCA. Elaboração: BNB/Etene (2022).  
Nota: 2020 a 2024 são projeções da LCA.

# Desempenho Setorial - Variação % - Rio Grande do Norte



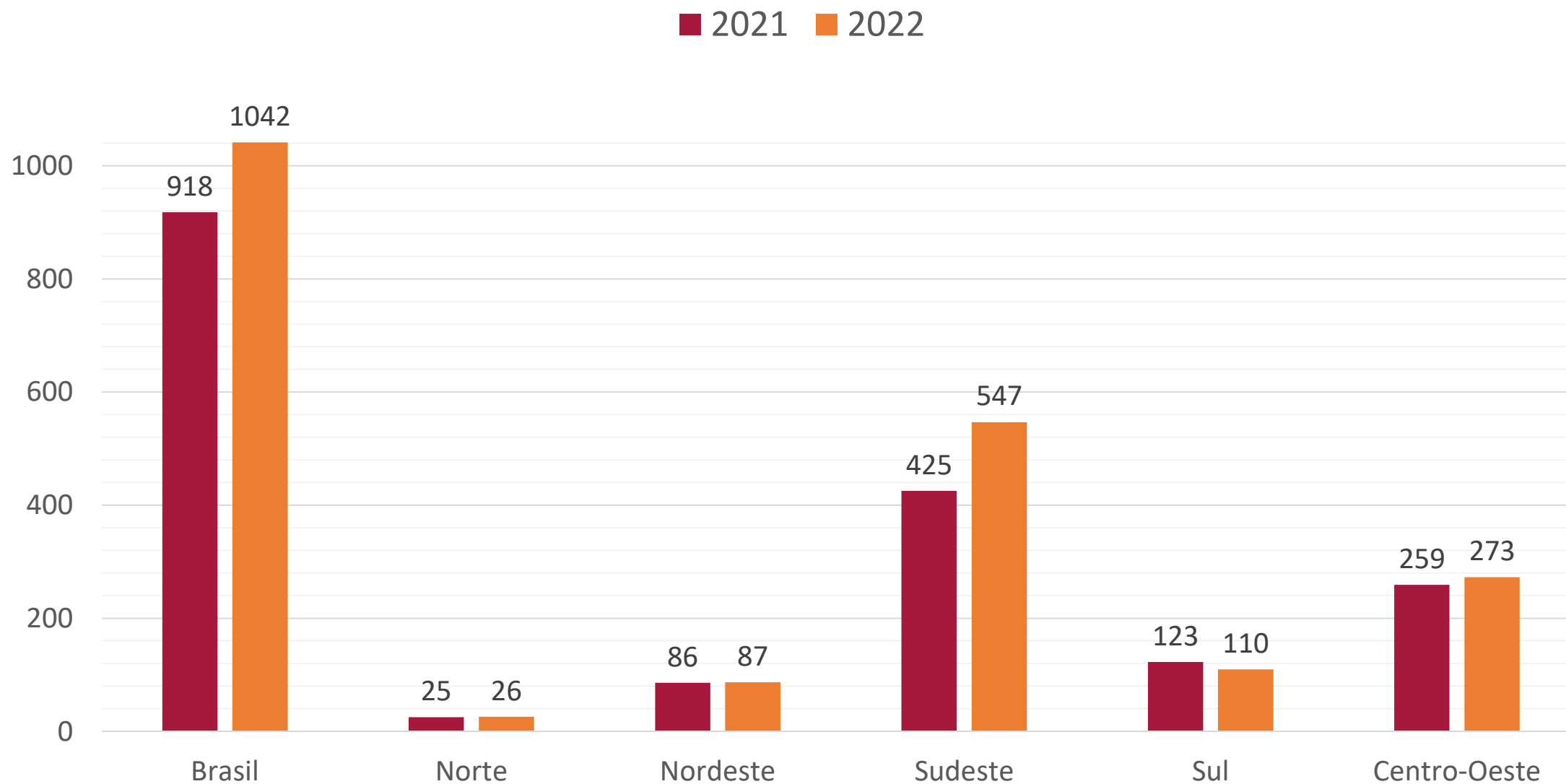
## Composição do PIB Setorial 2022

■ Agropecuária ■ Indústria ■ Serviços



Fonte: LCA. Elaboração: BNB/Etene (2022).  
Nota: 2021 e 2024 são projeções da LCA.

# Produção Agrícola - Regional (Milhões de Toneladas)



Fonte: IBGE. Elaboração: BNB/Etene (2022).

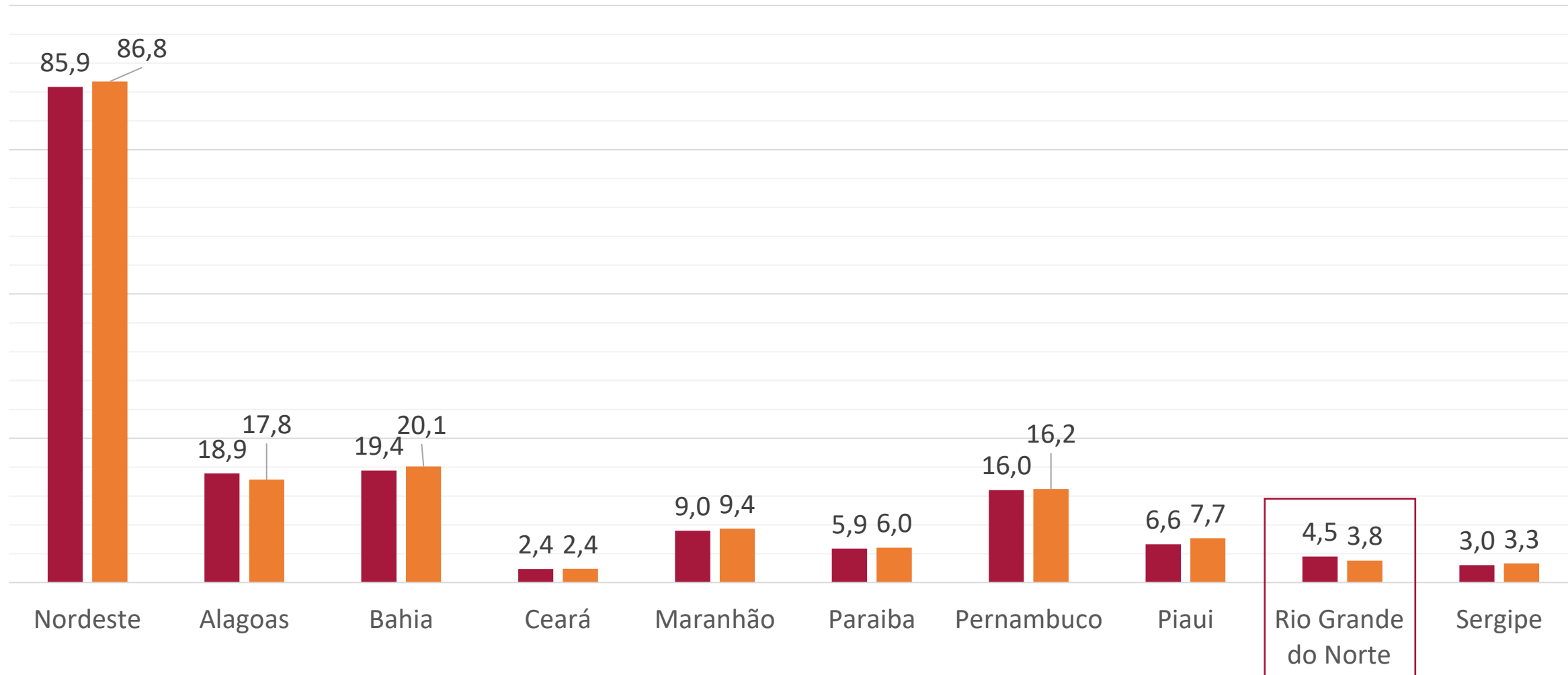
Nota: Resultado de Abril de 2022 em comparação com o mesmo período do ano anterior.



# Produção Agrícola - Estadual (Milhões de Toneladas)



■ 2021 ■ 2022



Fonte: IBGE. Elaboração: BNB/Etene (2022).

Nota: Resultado de Abril de 2022 em comparação com o mesmo período do ano anterior.


# Produção Agrícola - Rio Grande do Norte (Toneladas)

Produto	Período		Variação (%)
	Safra 2021	Safra 2022	
<b>Cereais, leguminosas e oleaginosas</b>	<b>27.985</b>	<b>50.715</b>	<b>81,2</b>
Algodão herbáceo	1.023	1.052	2,8
Arroz	3.241	2.845	-12,2
Feijão (1ª Safra)	9.999	21.188	111,9
Feijão (2ª Safra)	365	108	-70,4
Milho (1ª Safra)	13.295	24.971	87,8
Sorgo	461	961	108,5
<b>Banana</b>	<b>218.976</b>	<b>240.502</b>	<b>9,8</b>
<b>Cana-de-açúcar</b>	<b>4.058.263</b>	<b>3.285.090</b>	<b>-19,1</b>
<b>Castanha-de-caju</b>	<b>16.667</b>	<b>17.659</b>	<b>6</b>
<b>Laranja</b>	<b>993</b>	<b>921</b>	<b>-7,3</b>
<b>Mandioca</b>	<b>203.895</b>	<b>227.935</b>	<b>11,8</b>
<b>Tomate</b>	<b>5.115</b>	<b>5.277</b>	<b>3,2</b>

Fonte: IBGE. Elaboração: BNB/Etene (2022).

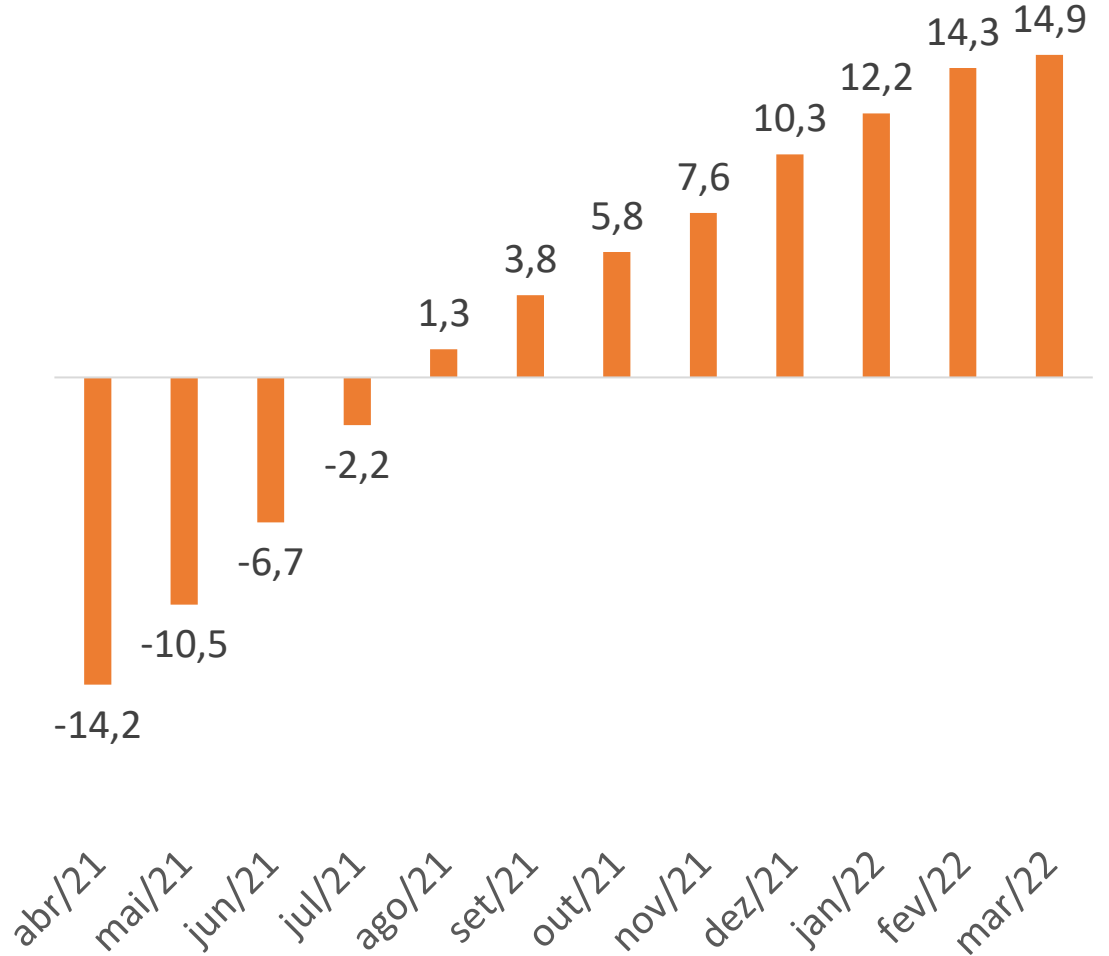
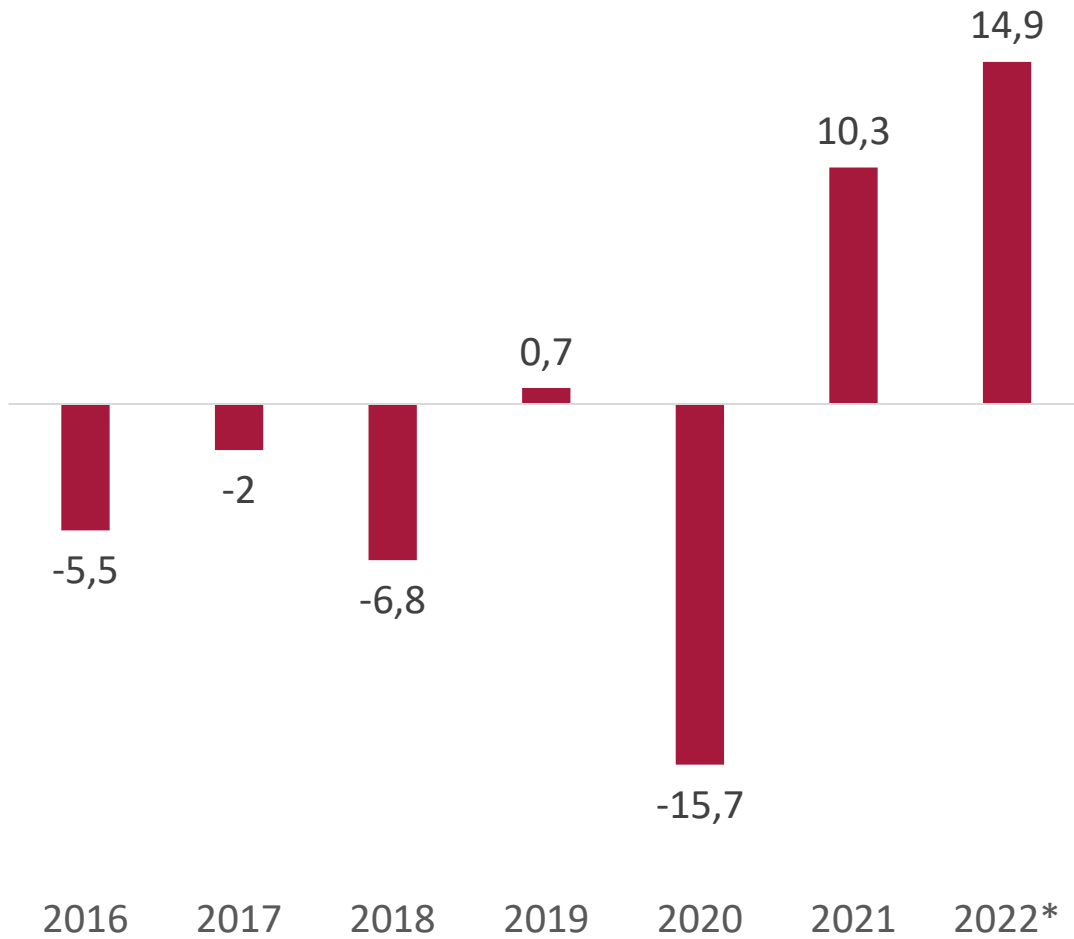
Nota: Dados de Abril de 2022. Consulta realizada em 12/05/2022.

# Volume de Serviços - Variação % - Rio Grande do Norte



Anual

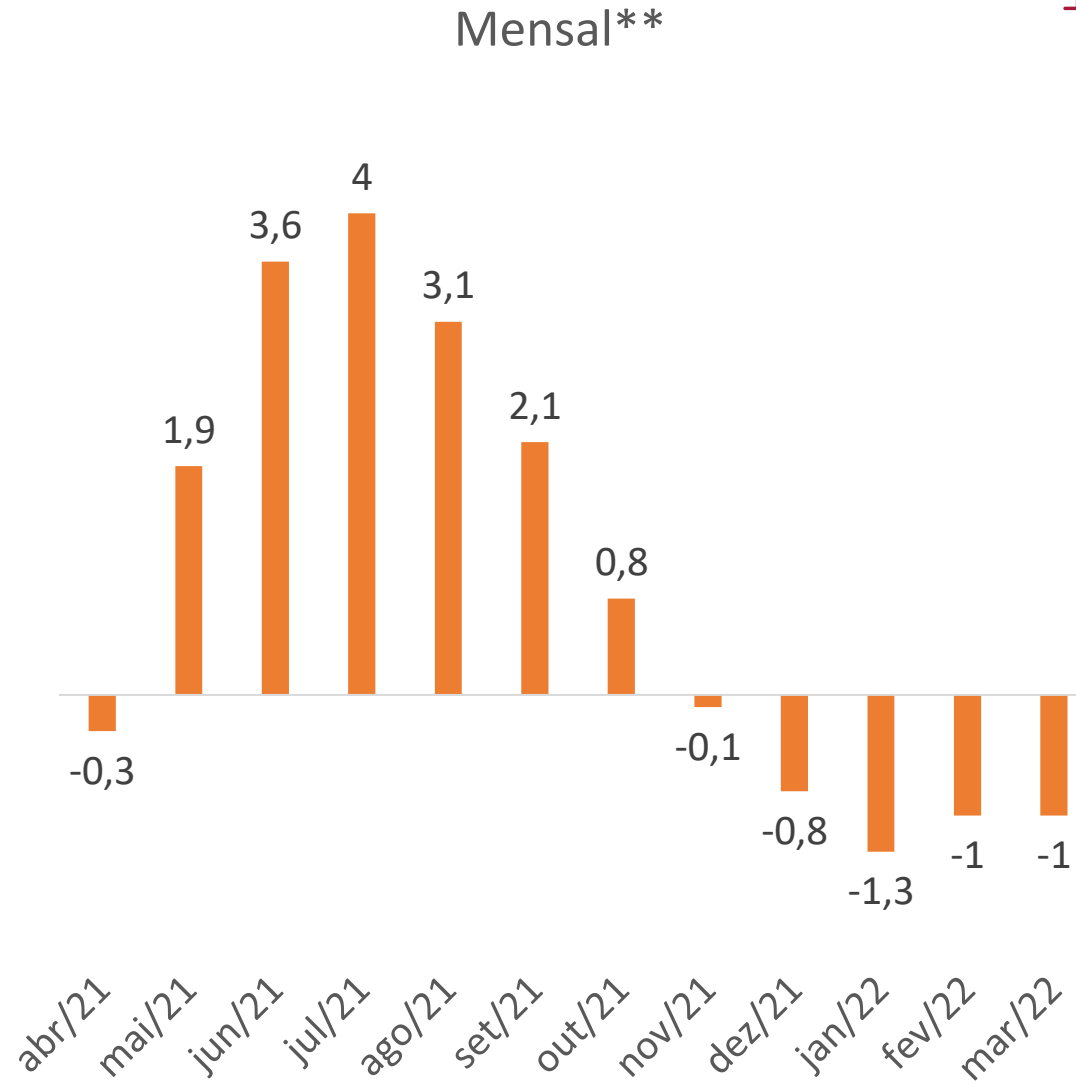
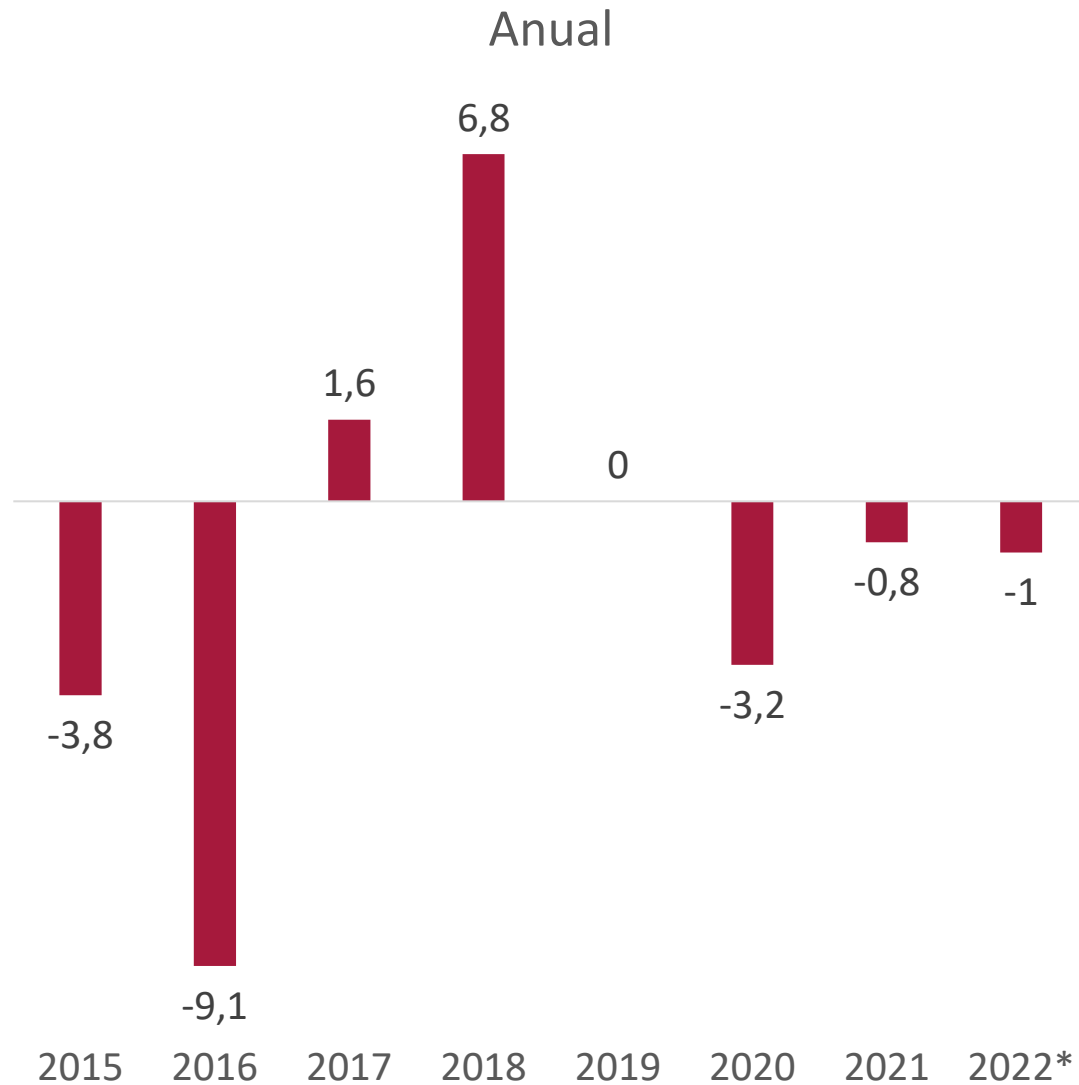
Mensal\*\*



Fonte: IBGE. Elaboração: BNB/Etene (2022).

Nota: 2022\* refere-se a variação % no acumulado dos últimos 12 meses até Março de 2022. \*\*Mensal refere-se ao acumulado dos últimos 12 meses finalizados no mês de referência.

# Volume de Comércio - Variação % - Rio Grande do Norte



Fonte: IBGE. Elaboração: BNB/Etene (2022).

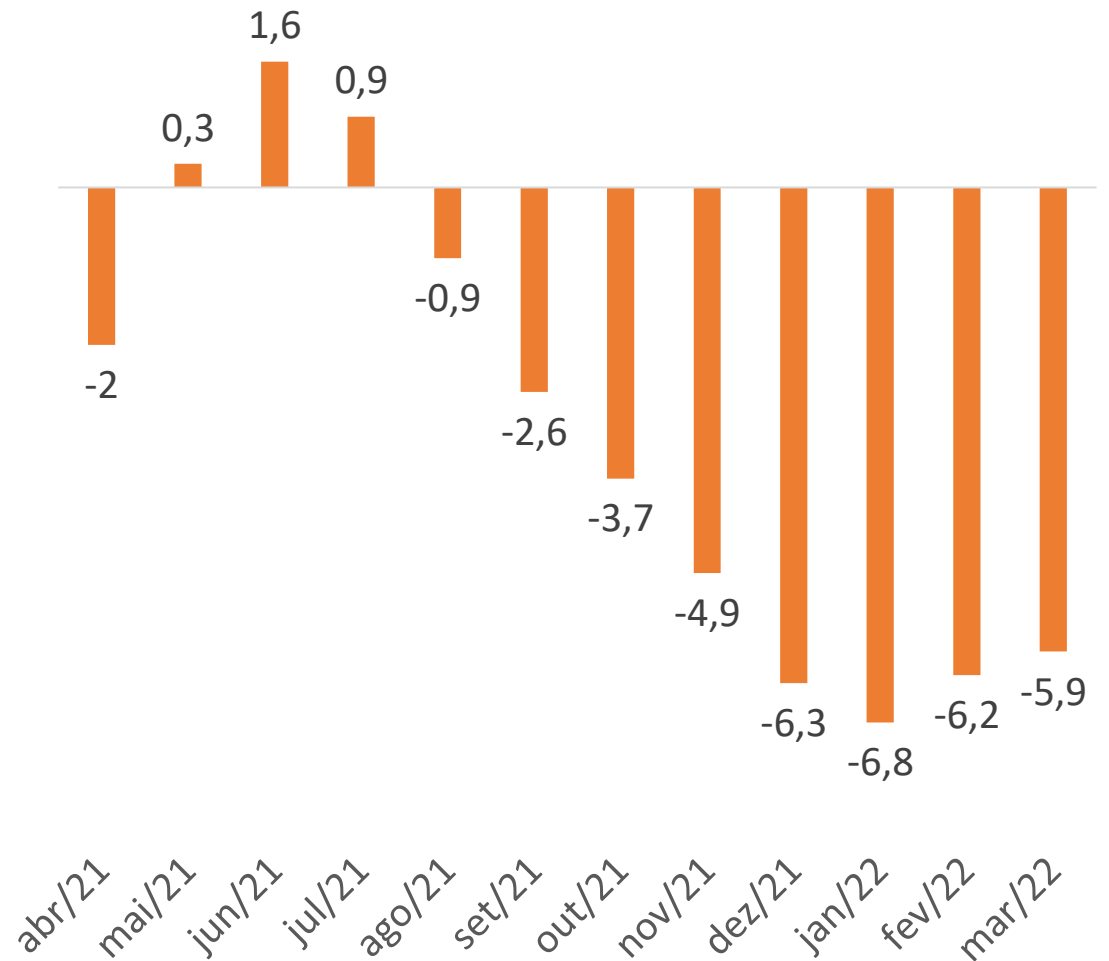
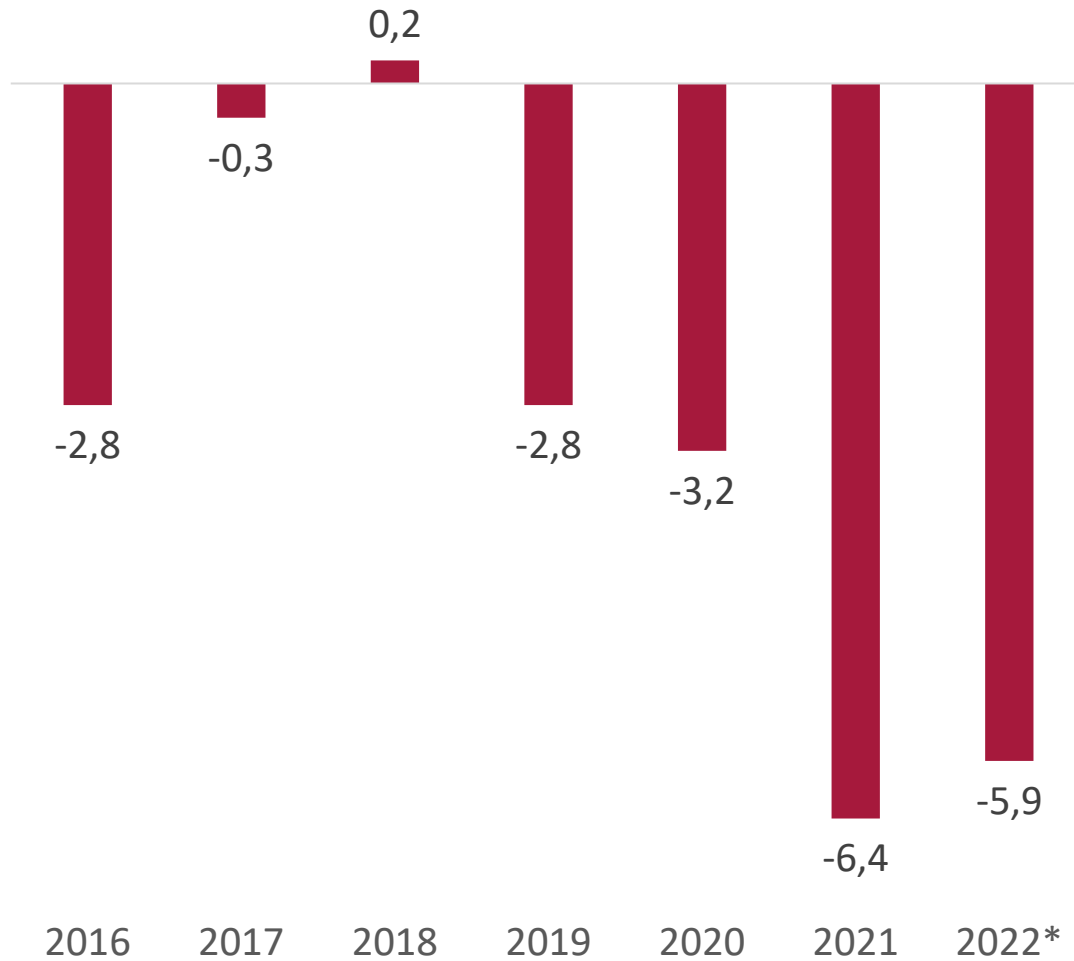
Nota: 2022\* refere-se a variação % no acumulado dos últimos 12 meses até Março de 2022. \*\*Mensal refere-se ao acumulado dos últimos 12 meses finalizados no mês de referência.

# Volume Industrial - Variação % - Nordeste



## Anual

## Mensal\*\*



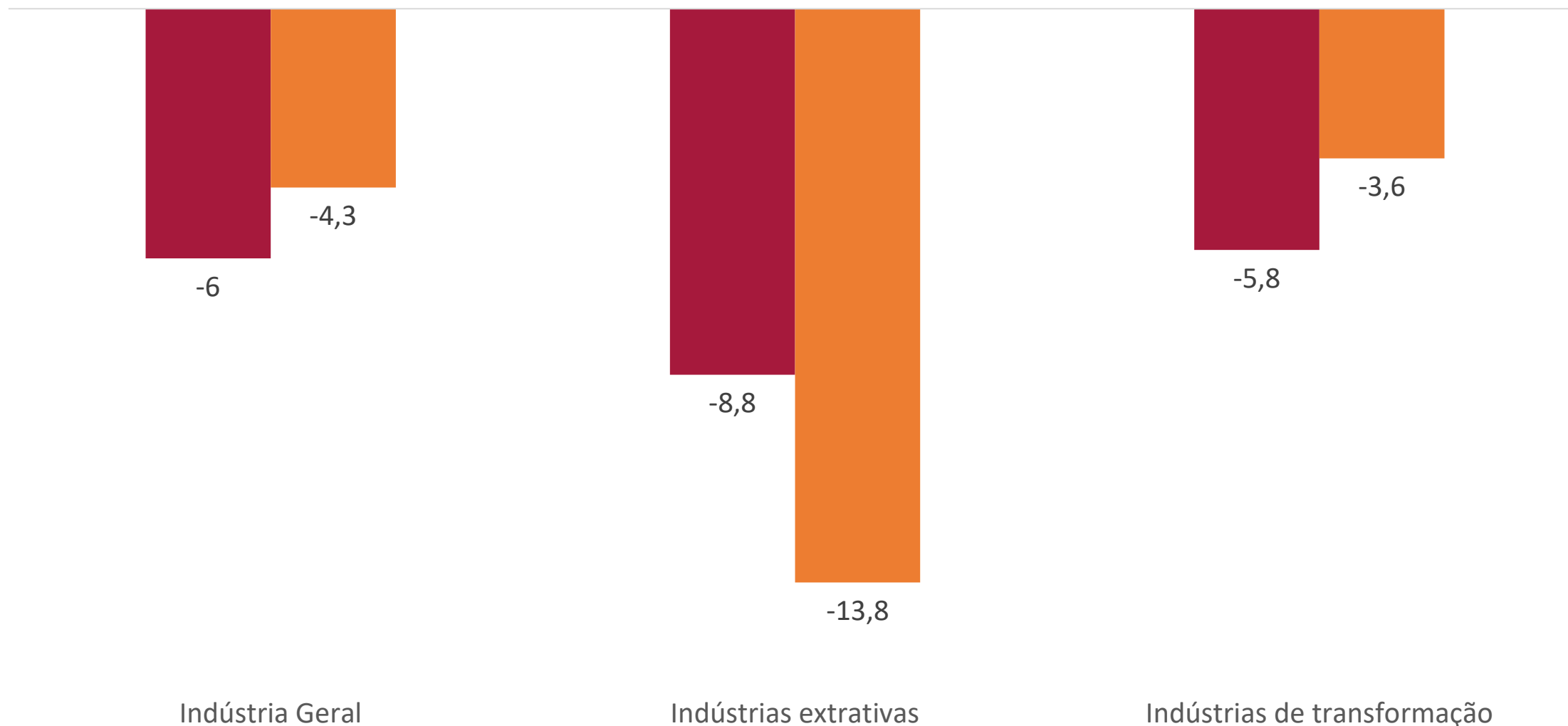
Fonte: IBGE. Elaboração: BNB/Etene (2022).

Nota: 2022\* refere-se a variação % no acumulado dos últimos 12 meses até Março de 2022. \*\*Mensal refere-se ao acumulado dos últimos 12 meses finalizados no mês de referência.

# Volume Industrial por Atividade - Variação % - Nordeste




■ 2021 ■ 2022



Fonte: IBGE. Elaboração: BNB/Etene (2022).

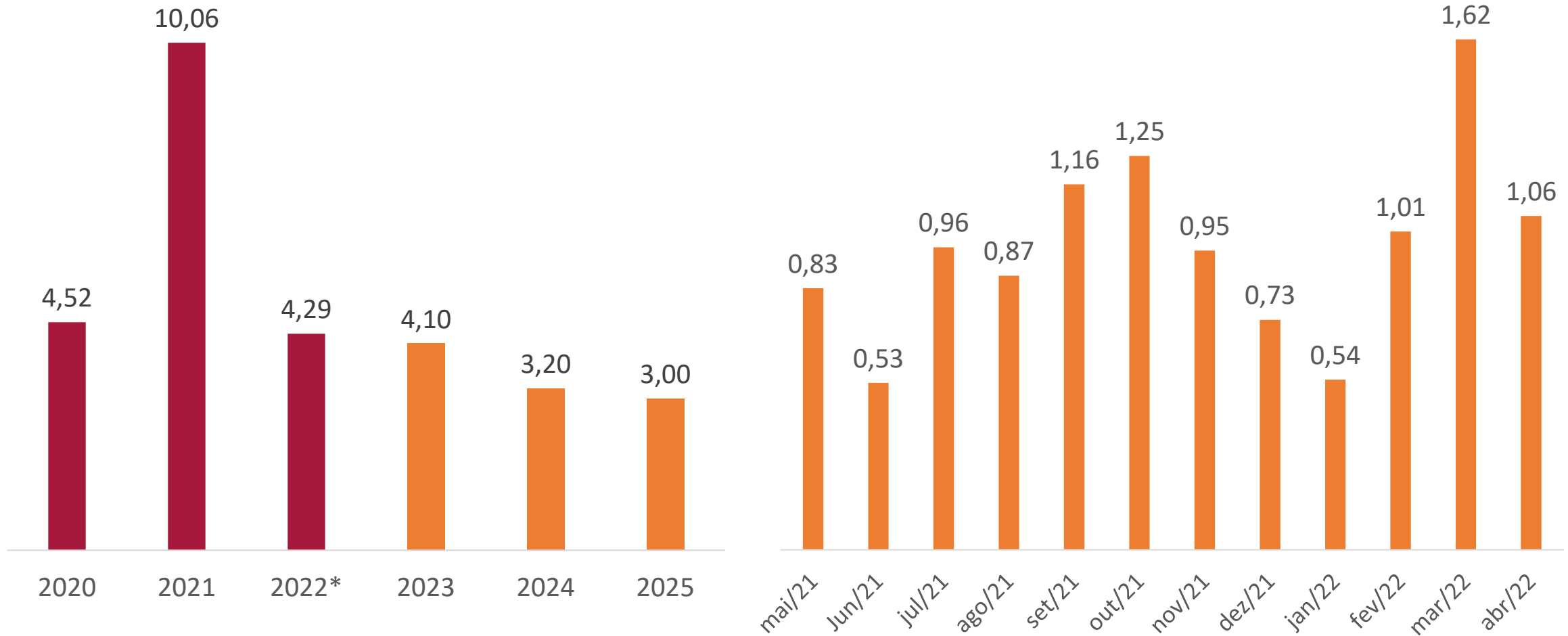
Nota: Resultado de acumulado do ano até Março de 2022 em comparação com o mesmo período do ano anterior.

# Inflação - IPCA - % - Brasil



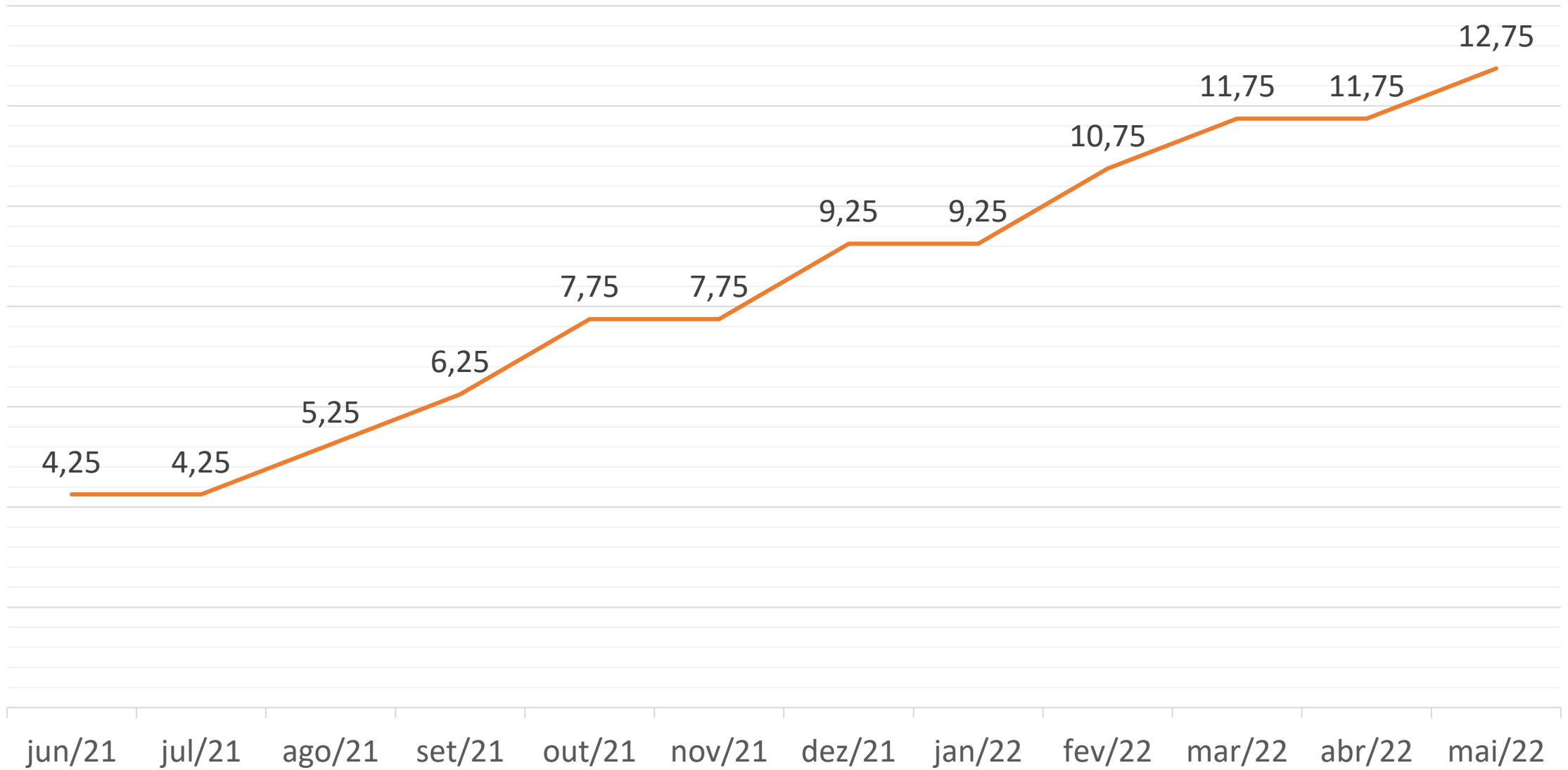
## Acumulado de 12 meses

## % Mensal



Fonte: IBGE. Elaboração: BNB/Etene (2022). Consulta realizada em 11/05/2022.  
Nota: 2022\* refere-se ao acumulado do ano até o mês de Abril. 2023 a 2025 são projeções do Banco Central.

# Taxa de juros % a.a. - Selic Meta - Brasil

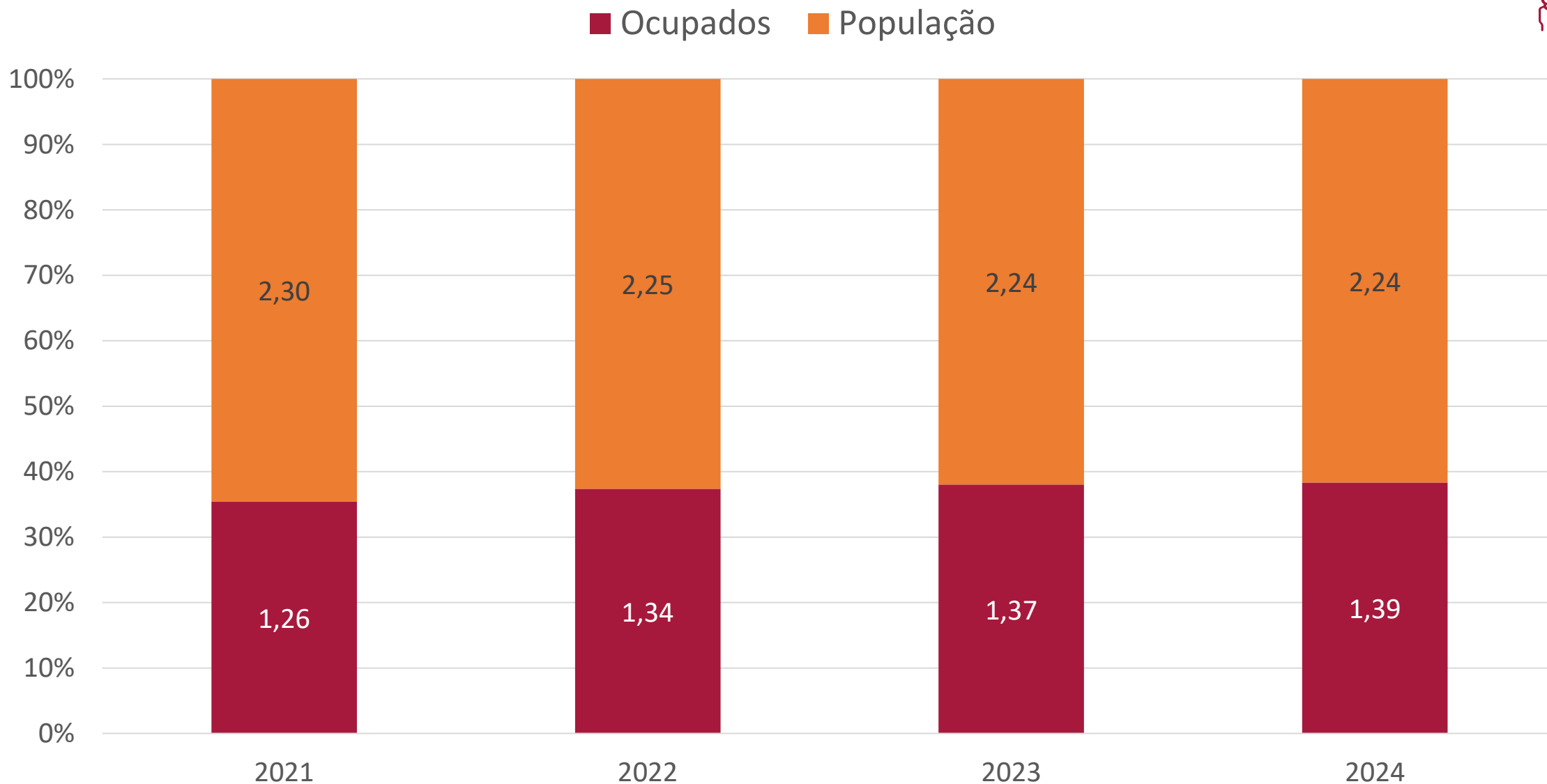


Fonte: Banco Central. Elaboração: BNB/Etene (2022). Consulta realizada em 23/05/2022.





# Mercado de Trabalho - Rio Grande do Norte (Milhões)



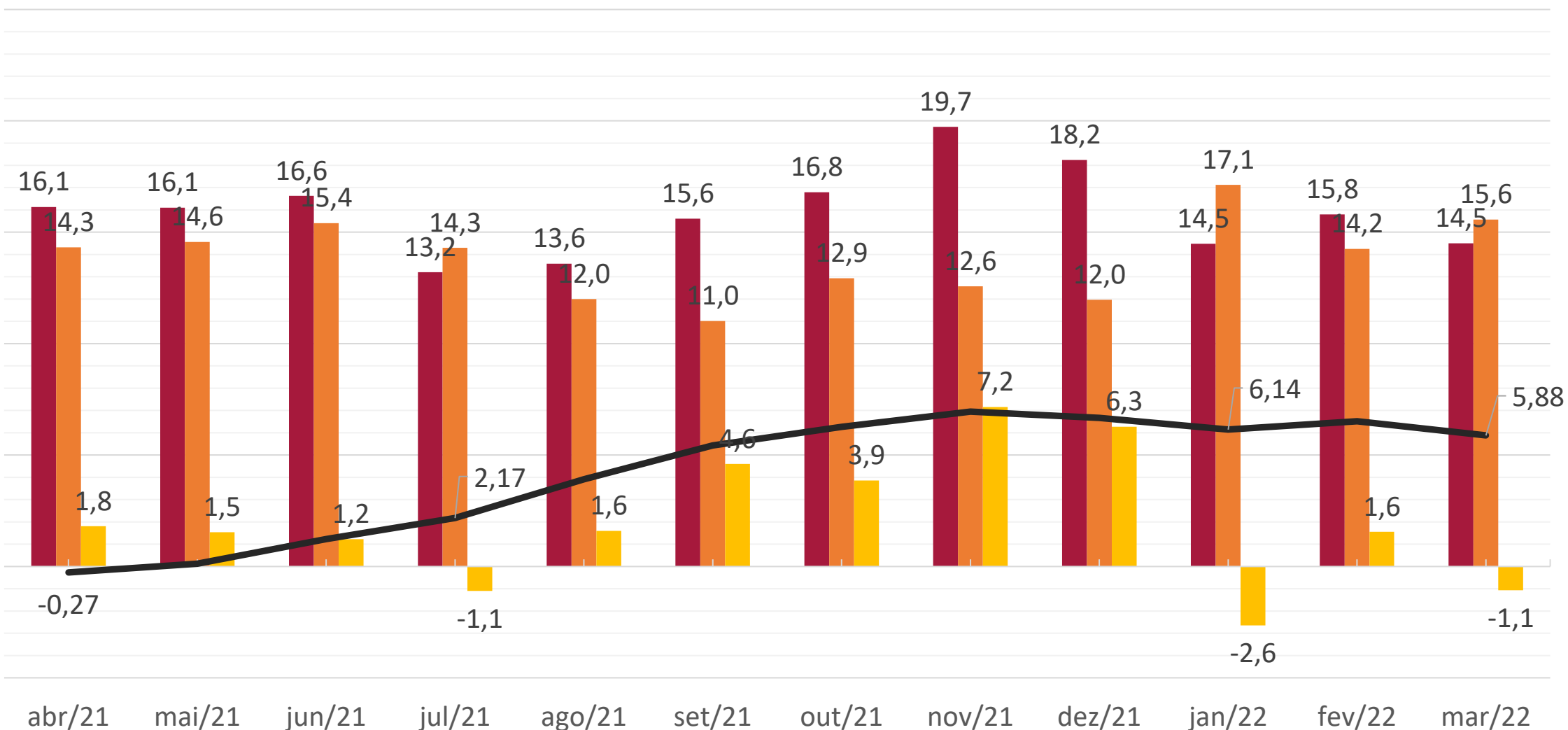
Fonte: LCA. Elaboração: BNB/Etene (2022).

Nota: 2021 a 2024 são projeções da LCA. Os dados mostram a população total e ocupada.



# Mercado de Trabalho Formal - Rio Grande do Norte (Mil)

■ Admissões ■ Desligamentos ■ Saldos — Estoque



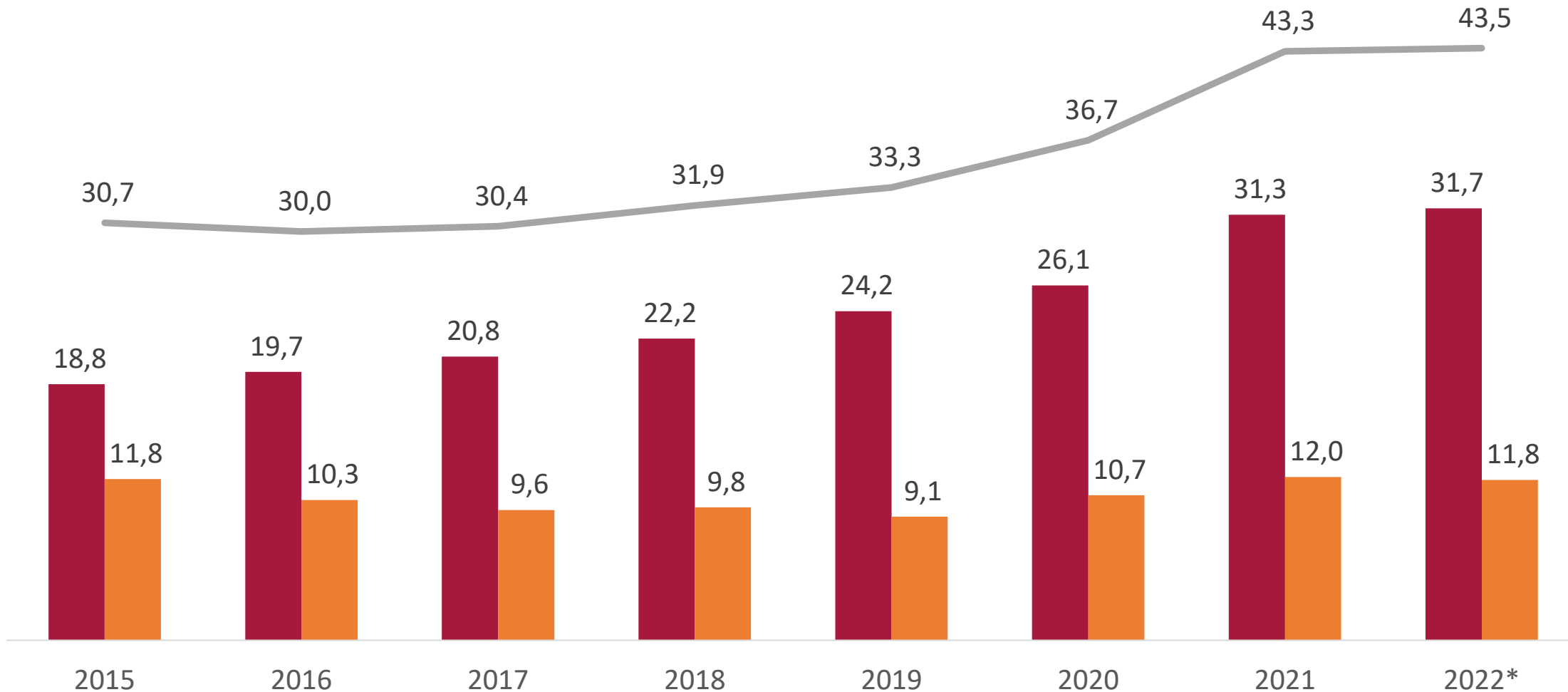
Fonte: Caged. Elaboração: BNB/Etene (2022).

Nota: O eixo secundário mostra o crescimento percentual do Estoque de Trabalho, com base no mês de março de 2021. Consulta realizada em 05/05/2022.

# Saldo de Crédito - Rio Grande do Norte (Bilhões de R\$)



■ Pessoa Física ■ Pessoa Jurídica — Total



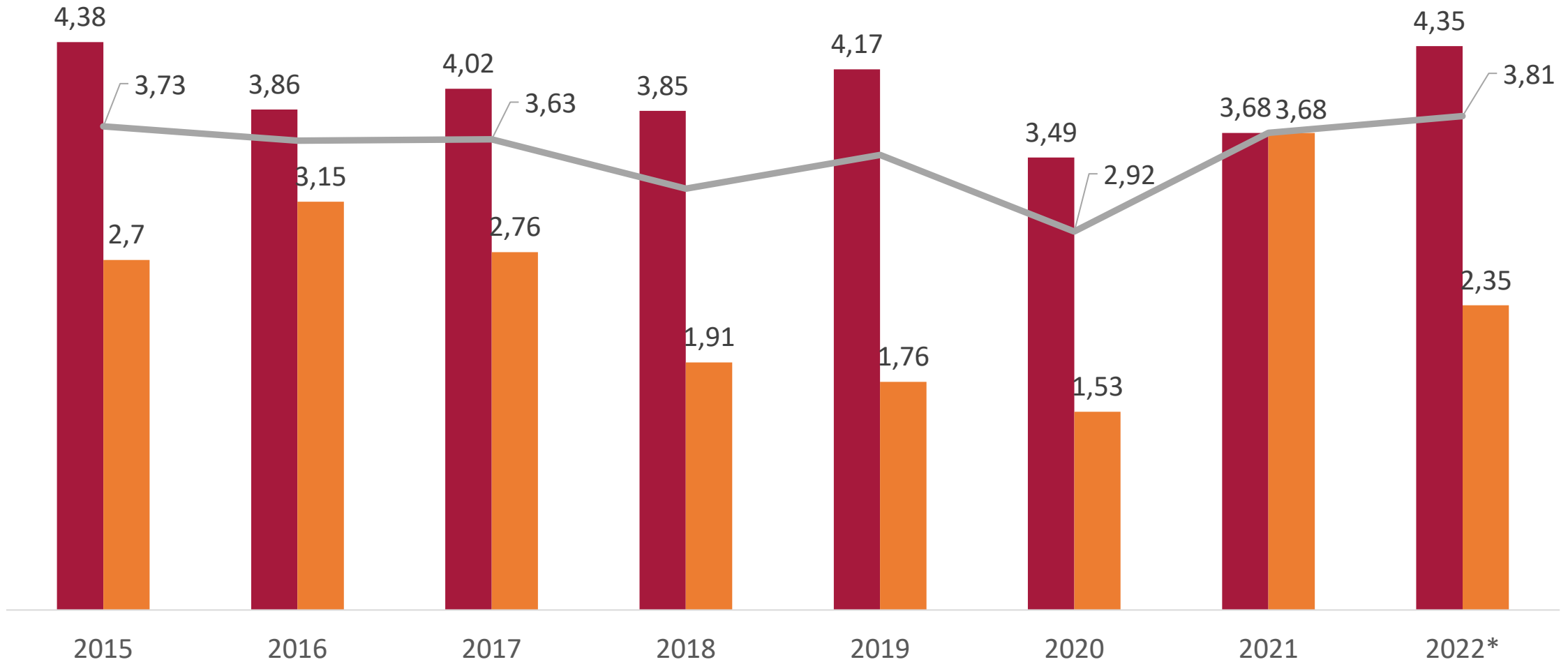
Fonte: Banco Central do Brasil. Elaboração BNB/Etene (2022).

Nota: Resultado do saldo das operações de crédito. 2022\* refere-se a valores de Fevereiro.



# Inadimplência - Rio Grande do Norte (%)


■ Pessoa Física   ■ Pessoa Jurídica   — Total



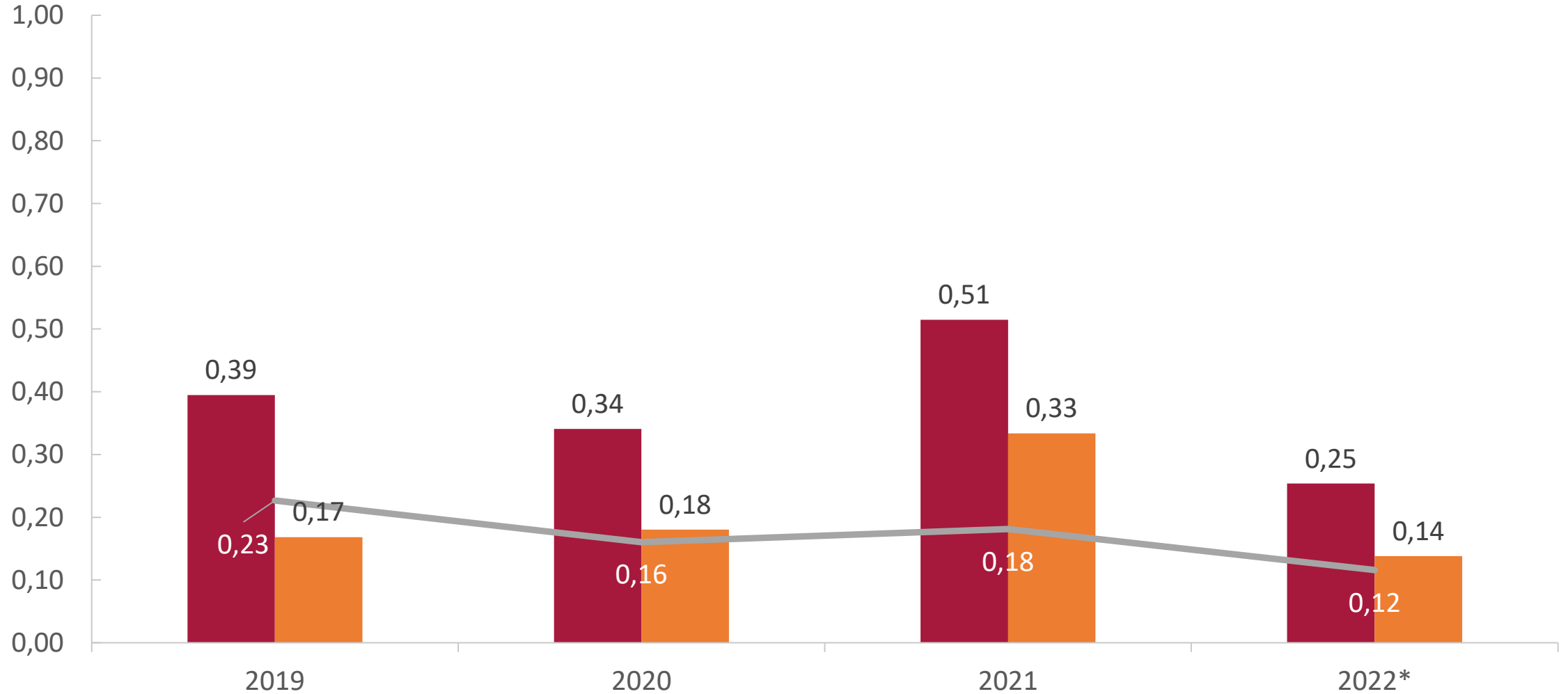
Fonte: Banco Central do Brasil. Elaboração BNB/Etene (2022).

Nota: Resultado do saldo das operações de crédito. 2022\* refere-se a valores de Fevereiro.

# Balança Comercial - Rio Grande do Norte (Bilhões de US\$)



■ Exportações ■ Importações — Saldo



Fonte: SECEX/ME. Elaboração: BNB/Etene (2022).

Nota: 2022\* refere-se ao acumulado do ano até Abril.

# Ranking de Produtos Exportados em 2022 - Rio Grande do Norte

Ranking	Descrição NCM	Valor em U\$ Dólar	Participação Total
1	Óleos de petróleo ou de minerais betuminosos, exceto óleos brutos; preparações não especificadas nem compreendidas noutras posições, contendo, em peso, 70 % ou mais de óleos de petróleo ou de minerais betuminosos, os quais devem constituir o seu elemento	\$ 121.566.220,00	47,9%
2	Melões, melancias e papaias (mamões), frescos	\$ 52.524.313,00	20,7%
3	Sal (incluídos o sal de mesa e o sal desnaturado) e cloreto de sódio puro, mesmo em solução aquosa ou adicionados de agentes antiaglomerantes	\$ 11.083.560,00	4,4%
4	Açúcares de cana ou de beterraba e sacarose quimicamente pura, no estado sólido	\$ 9.739.108,00	3,8%
5	Tecidos de algodão, contendo pelo menos 85 %, em peso, de algodão, com peso superior a 200 g/m <sup>2</sup>	\$ 9.193.647,00	3,6%
6	Peixes frescos ou refrigerados, exceto os filés de peixes e outra carne de peixes da posição 03.04	\$ 8.953.983,00	3,5%

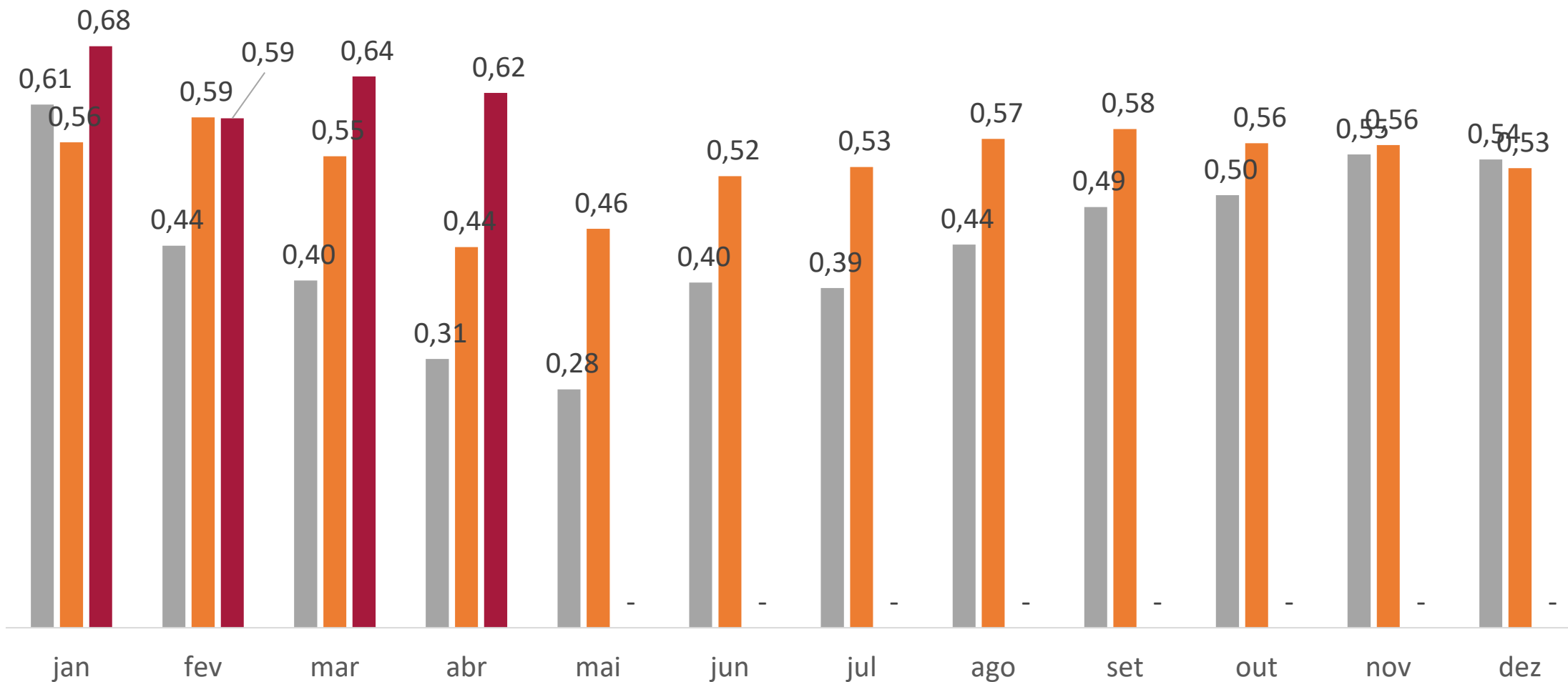
## Ranking de Produtos Exportados em 2022 - Rio Grande do Norte

Ranking	Descrição NCM	Valor em U\$ Dólar	Participação Total
7	Produtos de origem animal, não especificados nem compreendidos em outras posições; animais mortos dos Capítulos 1 ou 3, impróprios para alimentação humana	\$ 6.958.510,00	2,7%
8	Outras chapas, folhas, películas, tiras e lâminas, de plástico	\$ 4.234.918,00	1,7%
9	Peixes congelados, exceto os filés de peixes e outra carne de peixes da posição 03.04	\$ 4.111.223,00	1,6%
10	Pedras preciosas (exceto diamantes) ou semipreciosas, mesmo trabalhadas ou combinadas, mas não enfiadas, nem montadas, nem engastadas; pedras preciosas (exceto diamantes) ou semipreciosas, não combinadas, enfiadas temporariamente para facilidade de tran	\$ 3.460.155,00	1,4%
	Demais Produtos	\$ 21.898.341,00	8,6%

# Arrecadação de Impostos - Rio Grande do Norte (Bilhões de R\$)



■ 2020 ■ 2021 ■ 2022



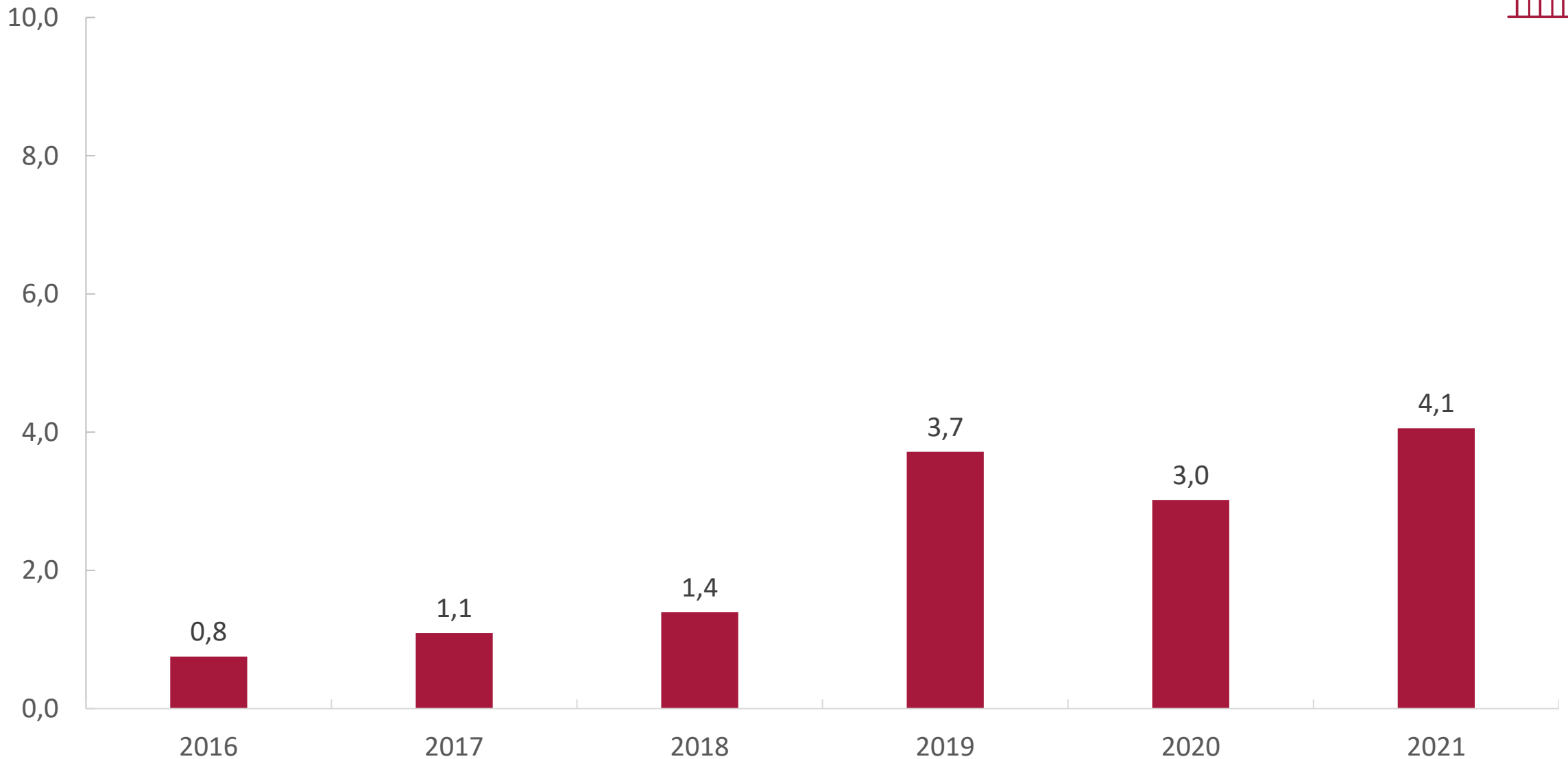
Fonte: CONFAZ/Ministério da Economia. Elaboração: BNB/Etene (2022). Consulta realizada em 25/05/2022.

Nota: Os resultados mostram o somatório de ICMS, IPVA e ITCD.





## Dívida Líquida - Rio Grande do Norte (Bilhões de R\$)



Fonte: Banco Central do Brasil. Elaboração: BNB/Etene (2022).

Nota: A dívida líquida é definida como o balanceamento entre as dívidas e os créditos do setor público não-financeiro nas esferas estadual e municipal. Os dados agrupam, por estado, o saldo da dívida líquida do próprio estado e de seus municípios. **Valores referentes ao quarto trimestre dos respectivos anos.**

# Setores produtivos com potencial para atração de investimentos - Rio Grande do Norte



## ✓ AGROPECUÁRIO, AQUICULTURA E PESCA

- Apicultura (mel, própolis)
- Avicultura colonial
- Bovinocultura leiteira
- Caprinocultura leiteira
- Carcinicultura
- Fruticultura
- Cajueiro anão
- Cacau
- Gás Natural
- Horticultura orgânica
- Pesca (atum)

## ✓ ENERGIAS RENOVÁVEIS

## ✓ COMÉRCIO E SERVIÇOS

## ✓ INDÚSTRIA DE ALIMENTOS

## ✓ INDÚSTRIA DE BEBIDAS

## ✓ INDÚSTRIA CERÂMICA

## ✓ INDÚSTRIA DA CONSTRUÇÃO CIVIL

## ✓ INDÚSTRIA DE BORRACHA E PLÁSTICO

## ✓ INDÚSTRIA MOVELEIRA

## ✓ INDÚSTRIA DE PRODUTOS MINERAIS

## ✓ INDÚSTRIA QUÍMICA

## ✓ INDÚSTRIA TÊXTIL E VESTUÁRIO

## ✓ TURISMO

# Projeções Macroeconômicas Nacionais - Boletim Focus

Séries de Expectativas de 29/04/2022

Mediana - Agregado – Período	2022	2023	2024	2025
IPCA (%)	7,89	4,10	3,20	3,00
PIB (% de crescimento)	0,70	1,00	2,00	2,00
Taxa de câmbio - fim de período (R\$/US\$)	5,00	5,04	5,00	5,02
Meta Taxa Selic - fim de período (% a,a)	13,25	9,25	7,50	7,00
IGP-M (%)	12,22	4,50	4,00	4,00
Preços Administrados (%)	7,31	4,60	3,50	3,07
Conta Corrente (US\$ Bilhões)	-13,20	-30,20	-41,00	-48,00
Saldo da Balança Comercial (US\$ Bilhões)	69,50	60,00	53,00	50,00
Investimento Direto no País (US\$ Bilhões)	60,00	67,30	74,91	80,00
Dívida Líquida do Setor Público (% do PIB)	60,36	64,07	65,10	66,38
Resultado Primário (% do PIB)	-0,27	-0,45	-0,20	0,00
Resultado Nominal (% do PIB)	-7,32	-7.30	-5.60	-4.96

# Obrigado!

Escritório Técnico de Estudos Econômicos do Nordeste - ETENE  
Célula de Estudos e Pesquisas Macroeconômicas - CEPM