


Escritório Técnico de Estudos  
Econômicos do Nordeste - ETENE

PIAUÍ



# Cenário Macroeconômico Estadual

Ano III | Nº 01 – Março/2023



Economista-Chefe  
**Luiz Alberto Esteves**

Gerente de Ambiente  
**Tibério Rômulo Romão Bernardo**

Gerente Executivo  
**Allisson David de Oliveira Martins**

## **Célula de Estudos e Pesquisas Macroeconômicas**


## **Equipe Técnica**

**Adriano Sarquis Bezerra de Menezes**  
**Antônio Ricardo de Norões Vidal**  
**Hellen Cristina Rodrigues Saraiva Leão**  
**Laura Lúcia Ramos Freire**  
**Liliane Cordeiro Barroso**

Estagiária  
**Ana Lara Rodrigues Viana**


Jovem Aprendiz  
**Alexandre de Oliveira do Nascimento**  
**Isabelle Iorranna Braga da Silva**



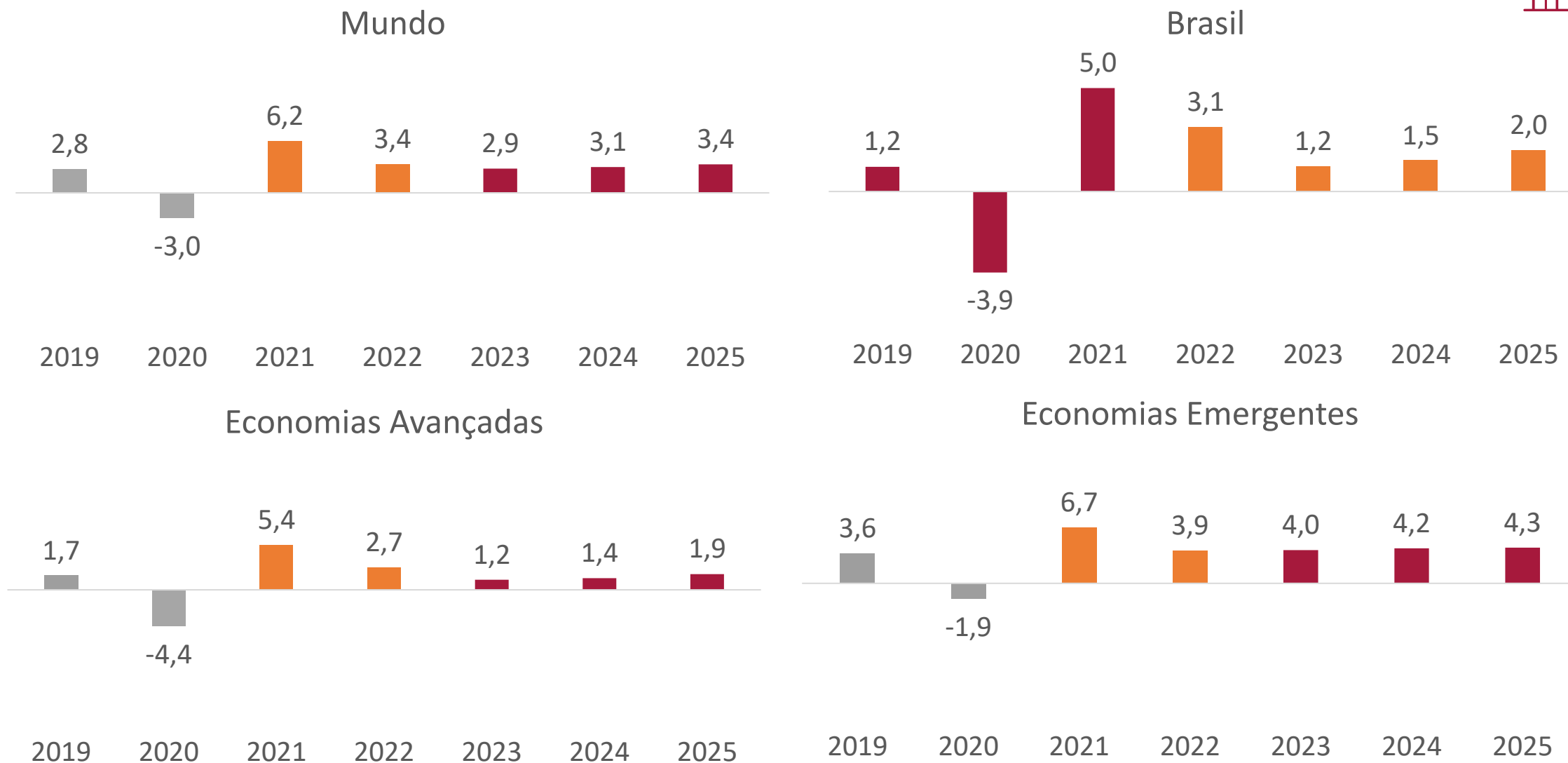


# Apresentação

O documento *Cenário Macroeconômico Estadual* apresenta de forma visual a evolução recente de indicadores econômicos, em diferentes recortes geográficos, com atenção especial às informações em nível estadual.



# Crescimento Econômico - PIB Variação % - Global



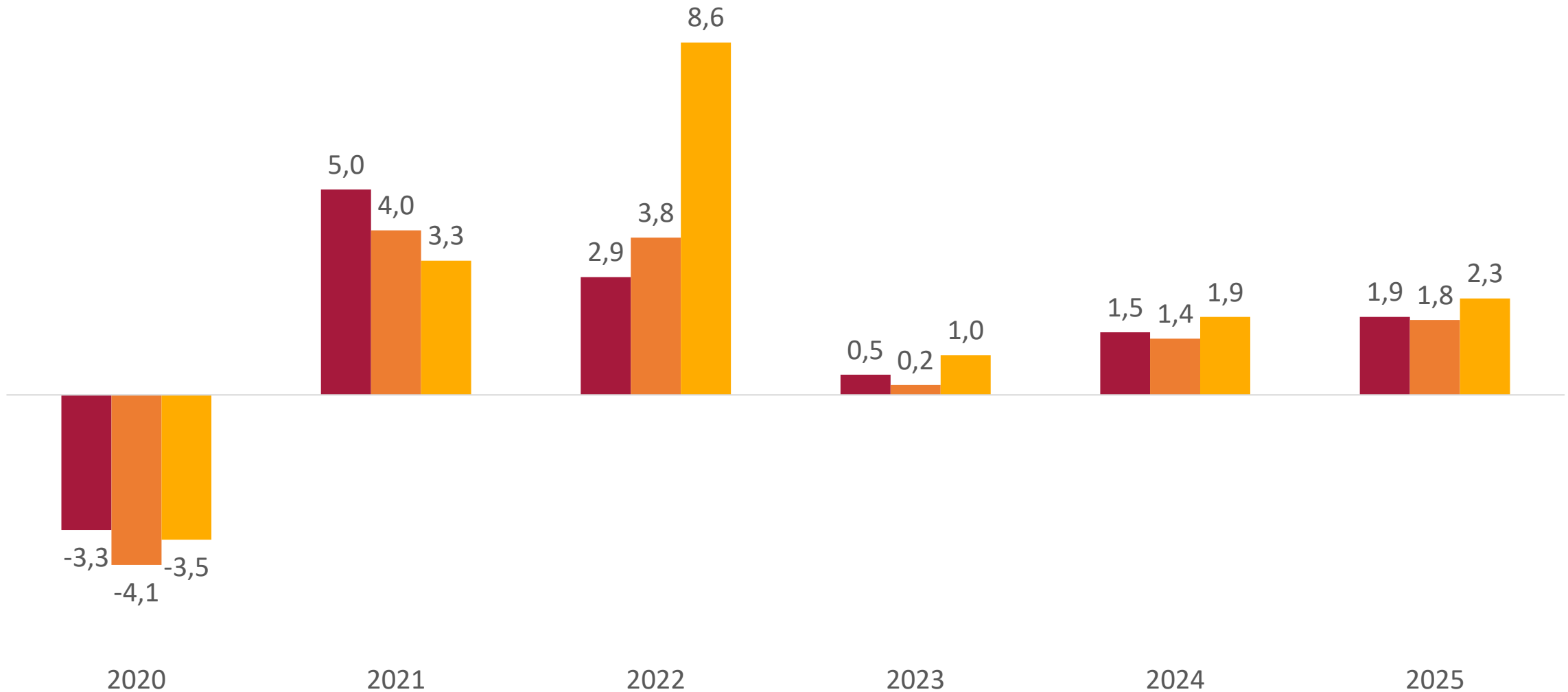
Fonte: FMI (2023). Elaboração: BNB/Etene (2023).

Nota: Os anos de 2021 e 2022 e de 2023 a 2025 são estimativas e projeções do FMI, respectivamente.

# Crescimento Econômico - PIB - Variação %




■ Brasil ■ Nordeste ■ Piauí

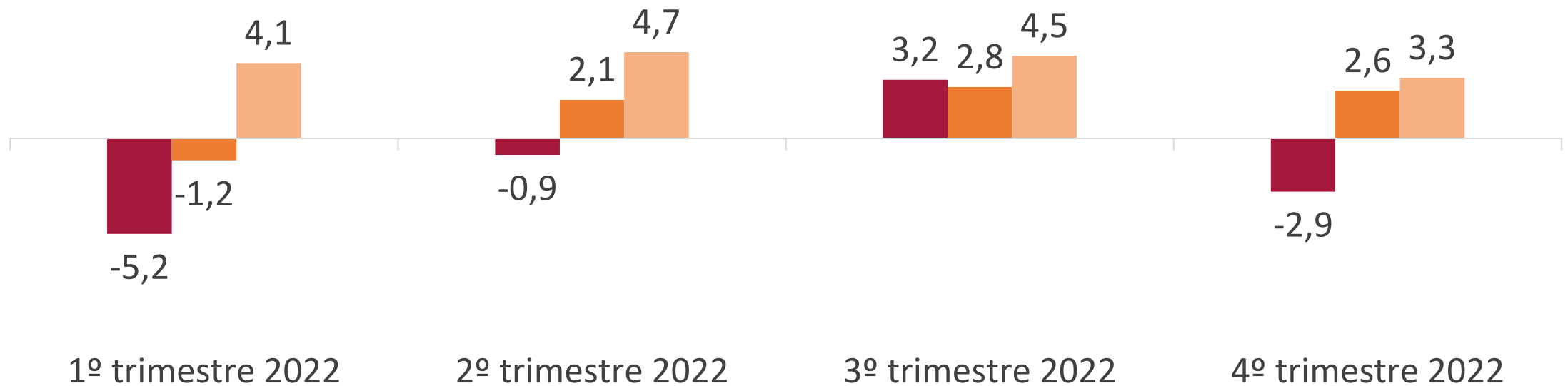


Fonte: LCA (2022). Elaboração: BNB/Etene (2023).  
Nota: Nordeste e Piauí, de 2020 a 2025, são projeções da LCA.

# Crescimento Econômico - Variação % - Brasil - Lado da Oferta



■ Agropecuária ■ Indústria ■ Serviços

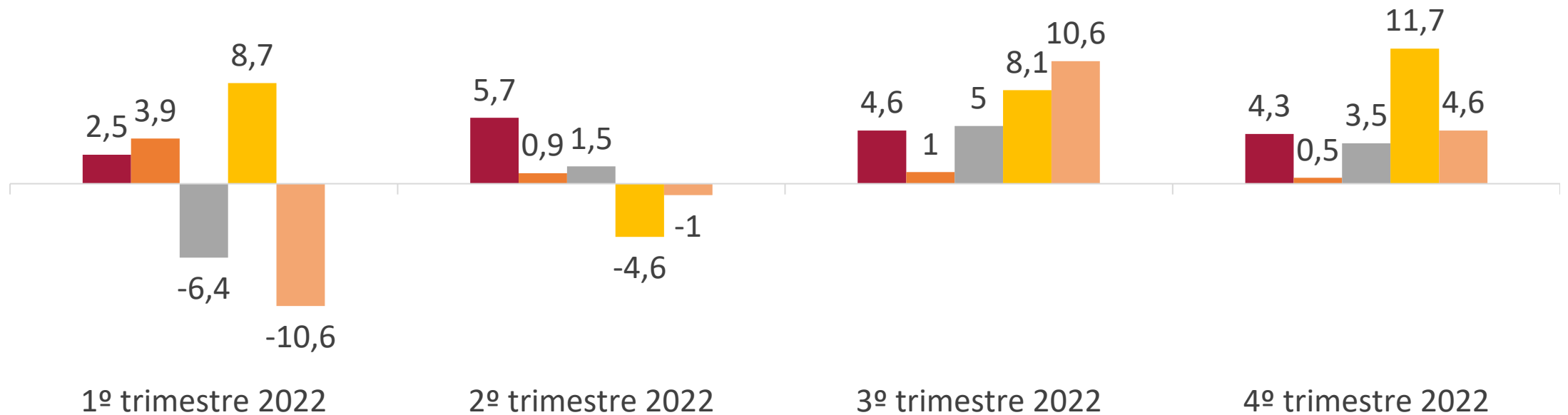


Fonte: Banco Central do Brasil (2023). Elaboração: BNB/Etene (2023).  
Nota: Taxa trimestral (em relação ao mesmo período do ano anterior).

# Crescimento Econômico - Variação % - Brasil - Lado da Demanda




■ Consumo das famílias    ■ Despesa do Governo    ■ Investimento Privado  
■ Exportação    ■ Importação



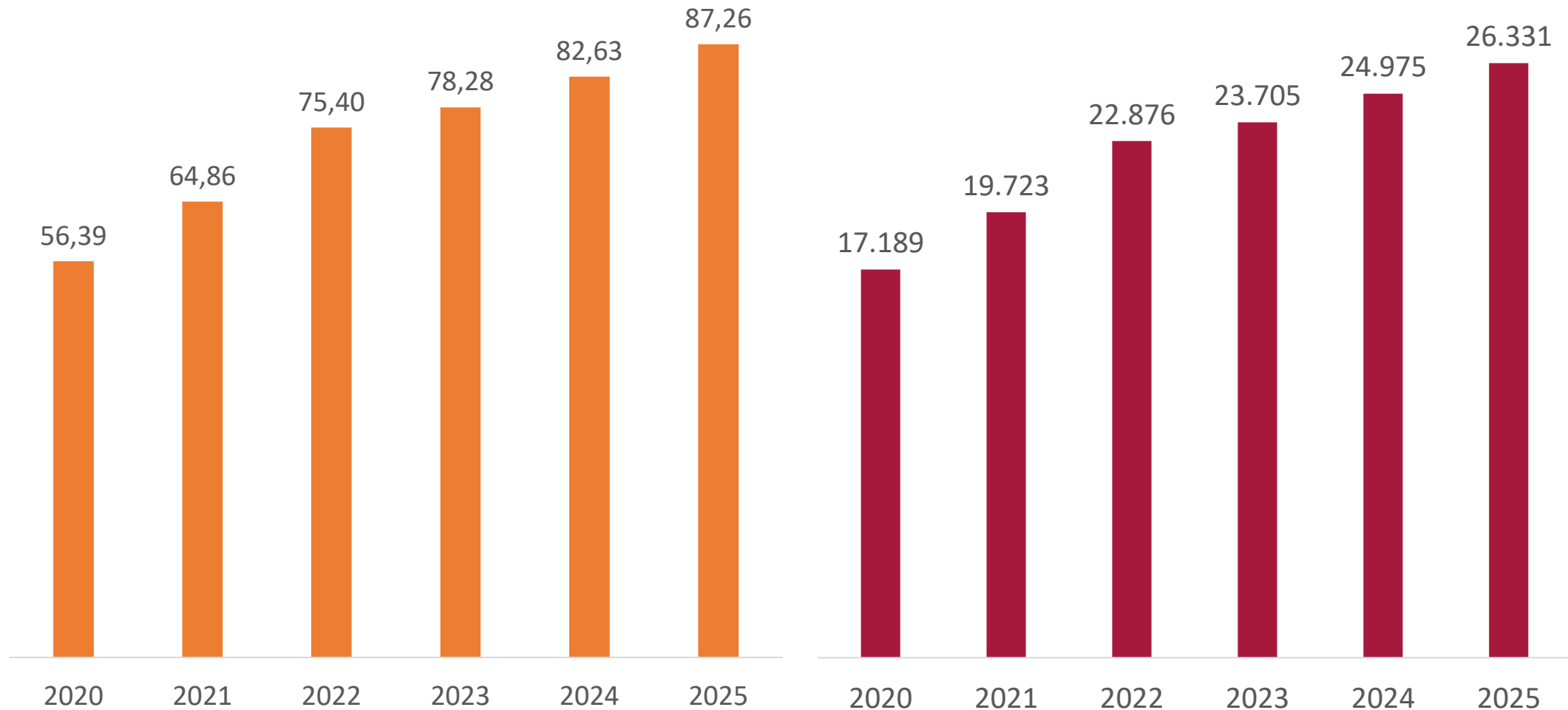
Fonte: Banco Central do Brasil (2023). Elaboração: BNB/Etene (2023).  
Nota: Taxa trimestral (em relação ao mesmo período do ano anterior).

# Crescimento Econômico - PIB Nominal e Per Capita - Piauí



PIB Corrente (R\$ bilhões)


Pib per Capita (R\$ reais)



Fonte: LCA (2022). Elaboração: BNB/Etene (2023).  
Nota: 2020 a 2025 são projeções da LCA.

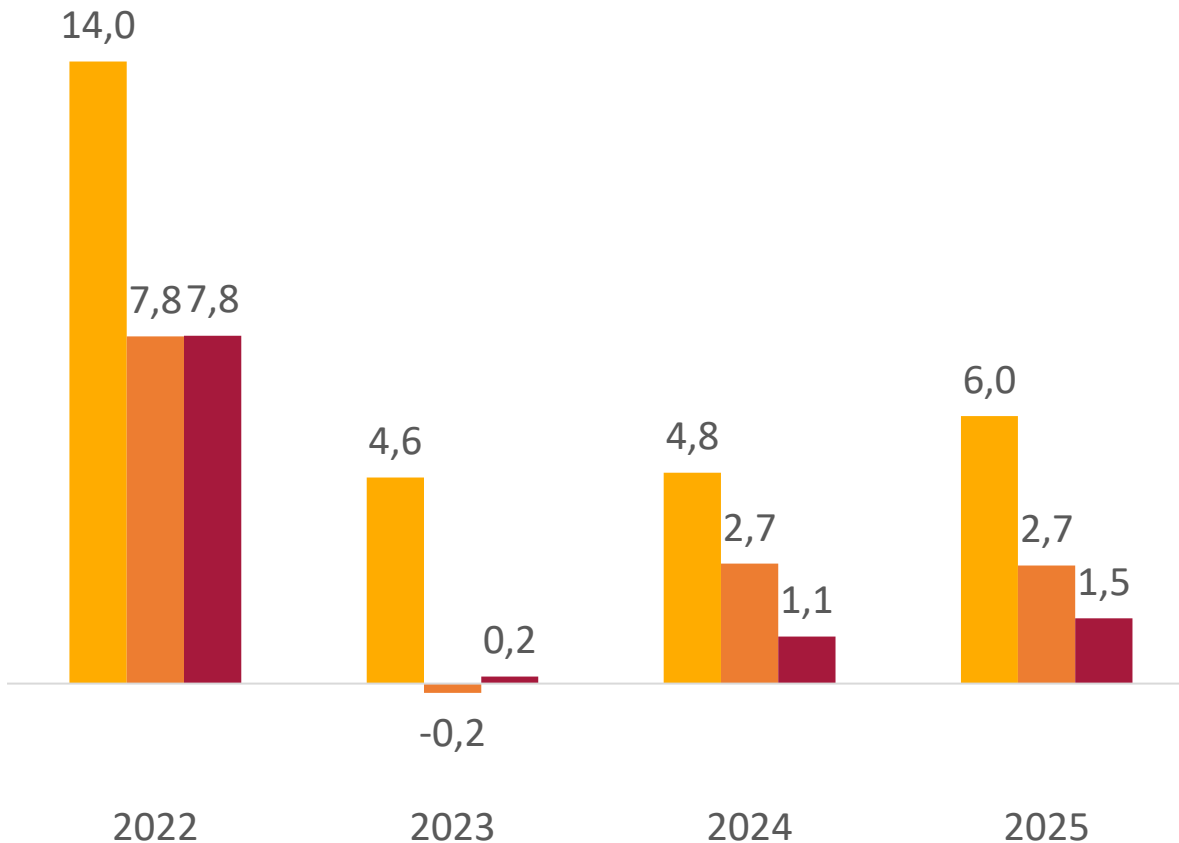


# Crescimento Econômico - Desempenho Setorial - Piauí

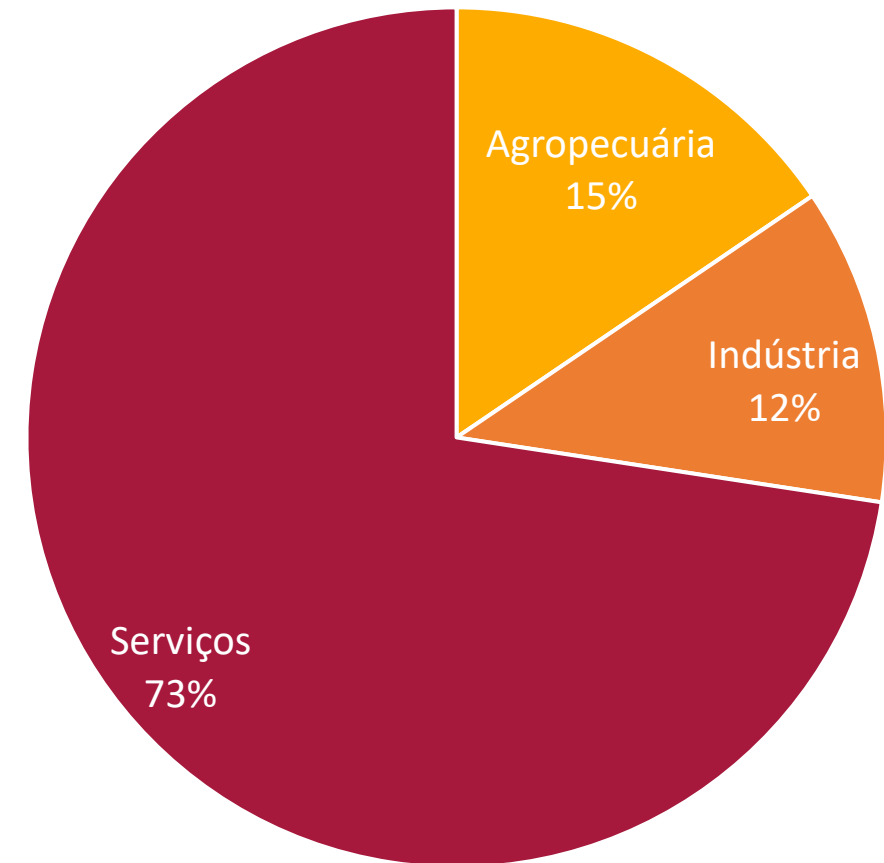


## PIB por Setor da Economia Variação %

■ Agropecuária ■ Indústria ■ Serviços



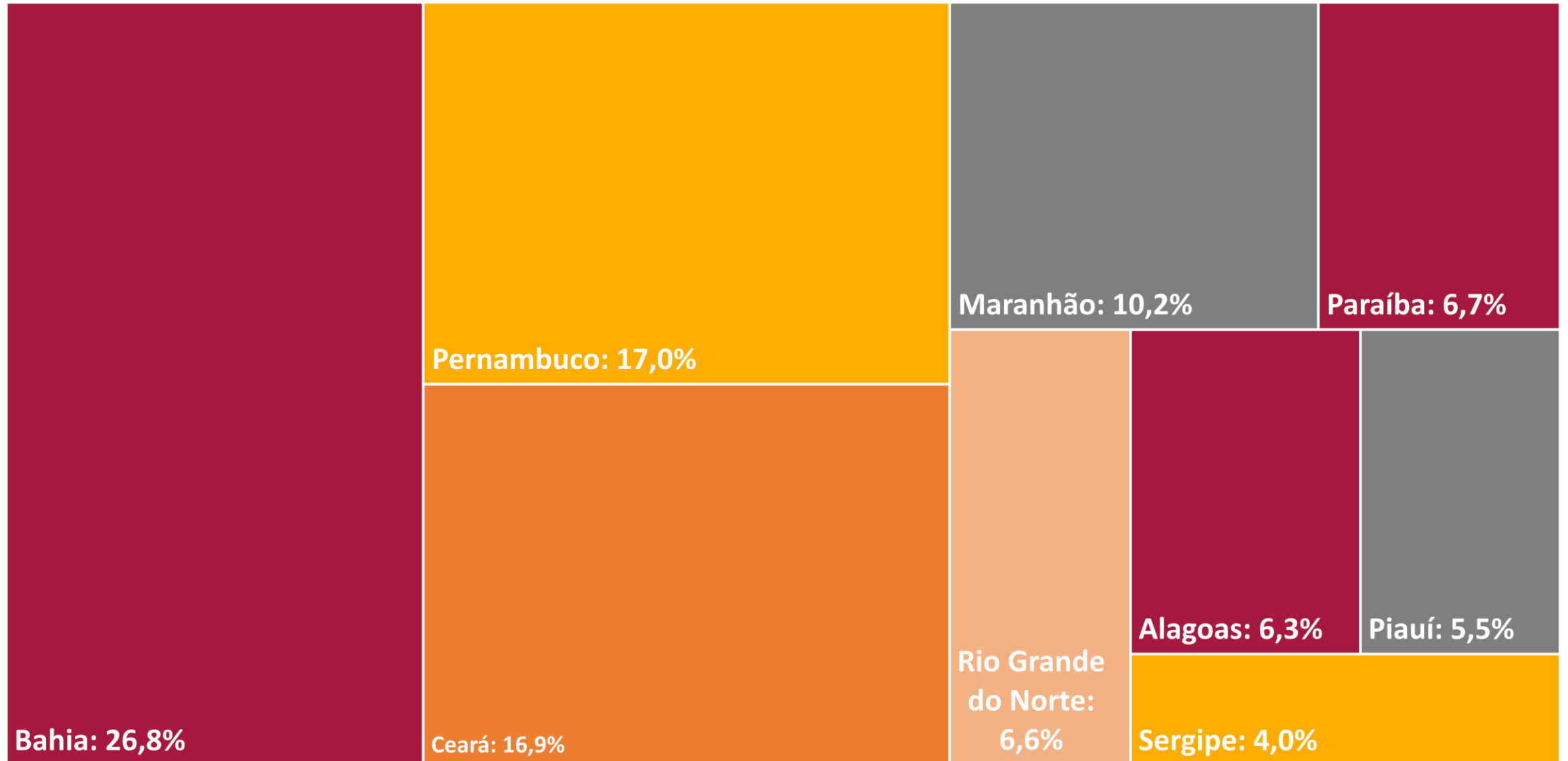
## Composição Setorial do PIB 2022



Fonte: LCA (2022). Elaboração: BNB/Etene (2023).  
Nota: 2020 a 2025 são projeções da LCA.



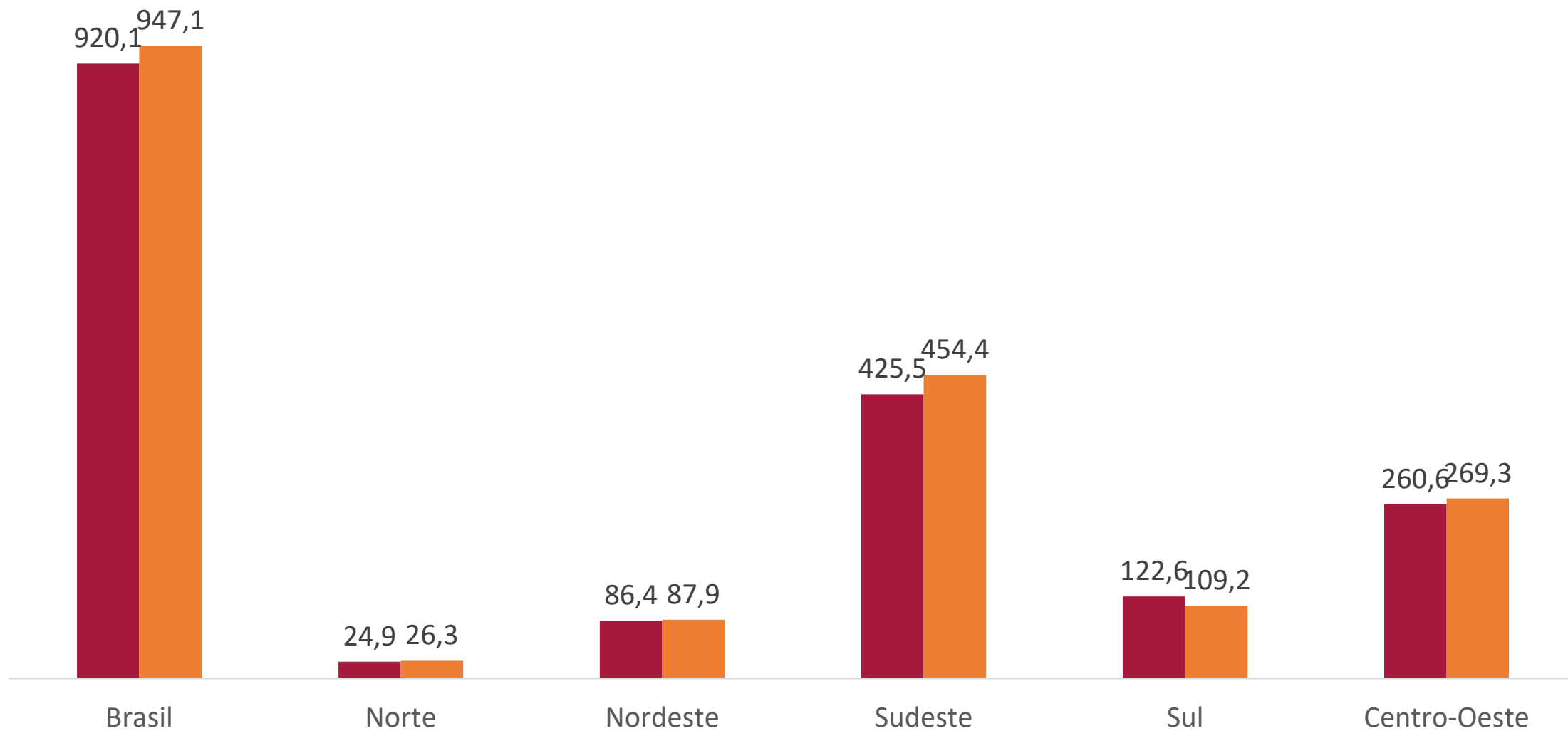
# Composição do PIB 2023 - Nordeste



# Produção Agrícola - Regional (Milhões de Toneladas)



■ 2021 ■ 2022



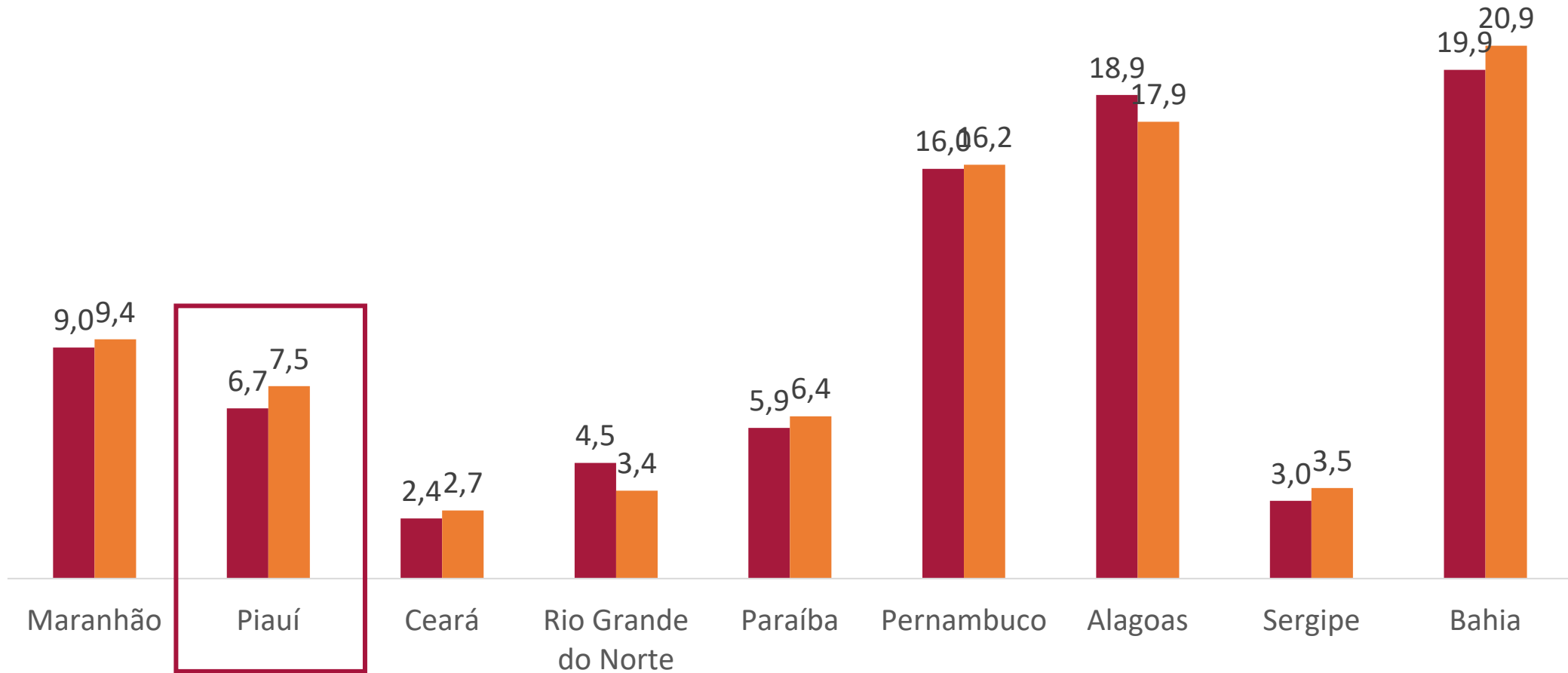
Fonte: IBGE (2023). Elaboração: BNB/Etene (2023).

Nota: Resultado de dezembro 2022 em comparação com o ano de 2021.

# Produção Agrícola - Estadual (Milhões de Toneladas)



■ 2021 ■ 2022



Fonte: IBGE (2023). Elaboração: BNB/Etene (2023).

Nota: Resultado de dezembro 2022 em comparação com o ano de 2021.

# Produção Agrícola - Piauí (Toneladas)

Produto	Período		Variação (%)
	Safra 2021	Safra 2022	
<b>Cereais, leguminosas e oleaginosas</b>	<b>5.055.287</b>	<b>5.926.000</b>	<b>17,2</b>
Algodão herbáceo	40.154	55.773	38,9
Amendoim (1ª Safra)	31	48	54,8
Arroz	97.188	81.607	-16,0
Feijão (1ª Safra)	51.182	63.100	23,3
Feijão (2ª Safra)	2.098	2.239	6,7
Milho (1ª Safra)	1.793.966	1.955.623	9,0
Milho (2ª Safra)	351.069	635.889	81,1
Soja	2.713.998	3.077.485	13,4
Sorgo	21.261	75.987	257,4
<b>Banana</b>	<b>53.614</b>	<b>53.991</b>	<b>0,7</b>
<b>Cana-de-açúcar</b>	<b>1.110.157</b>	<b>1.063.691</b>	<b>-4,2</b>
<b>Castanha-de-caju</b>	<b>19.020</b>	<b>21.674</b>	<b>14,0</b>
<b>Laranja</b>	<b>1.547</b>	<b>1.575</b>	<b>1,8</b>
<b>Mandioca</b>	<b>405.718</b>	<b>442.256</b>	<b>9,0</b>
<b>Tomate</b>	<b>4.095</b>	<b>4.343</b>	<b>6,1</b>
<b>Uva</b>	<b>96</b>	<b>24</b>	<b>-75,0</b>

Fonte: IBGE (2023). Elaboração: BNB/Etene (2023).

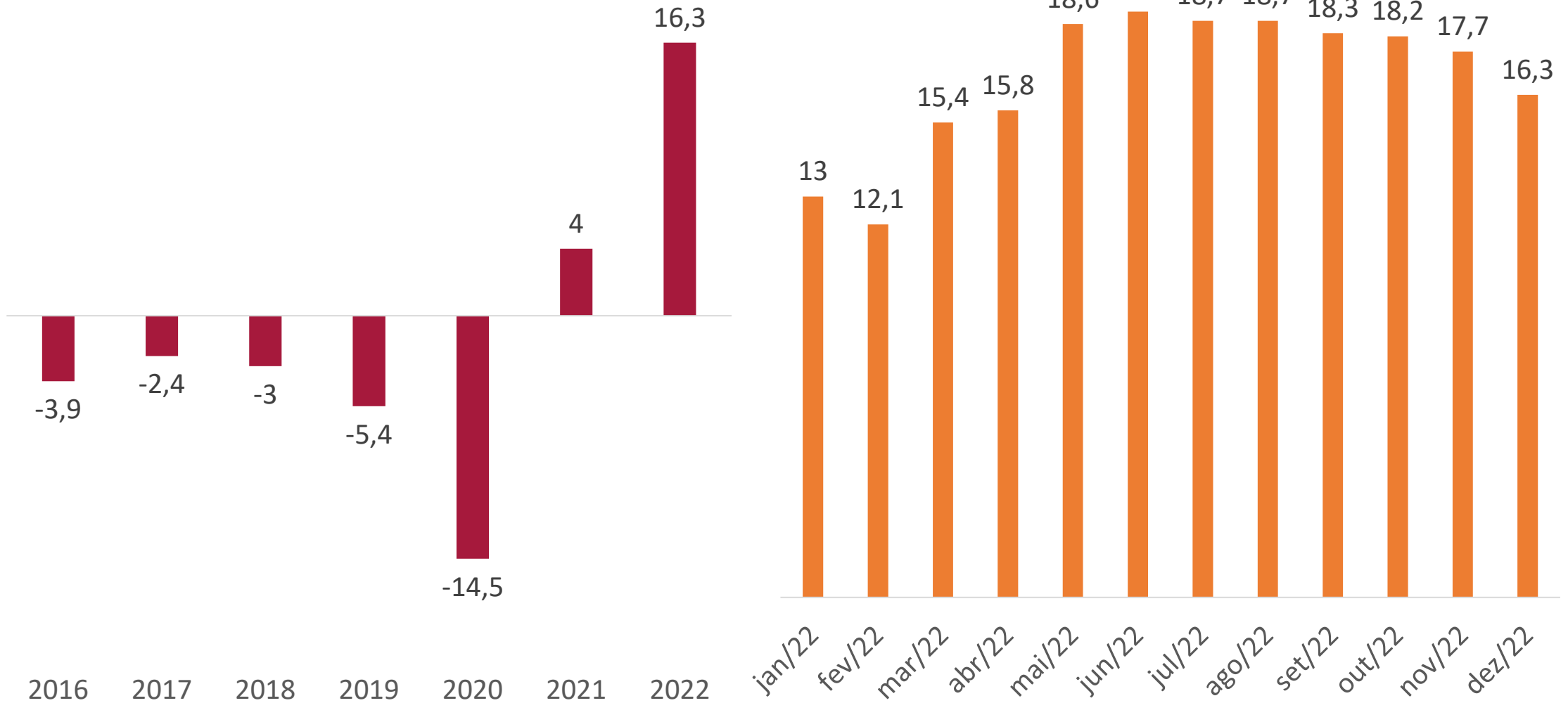
Nota: Resultado de dezembro 2022 em comparação com o ano de 2021. Consulta realizada em 01/02/2023.

# Volume de Serviços - Variação % - Piauí



Anual


Mensal\*



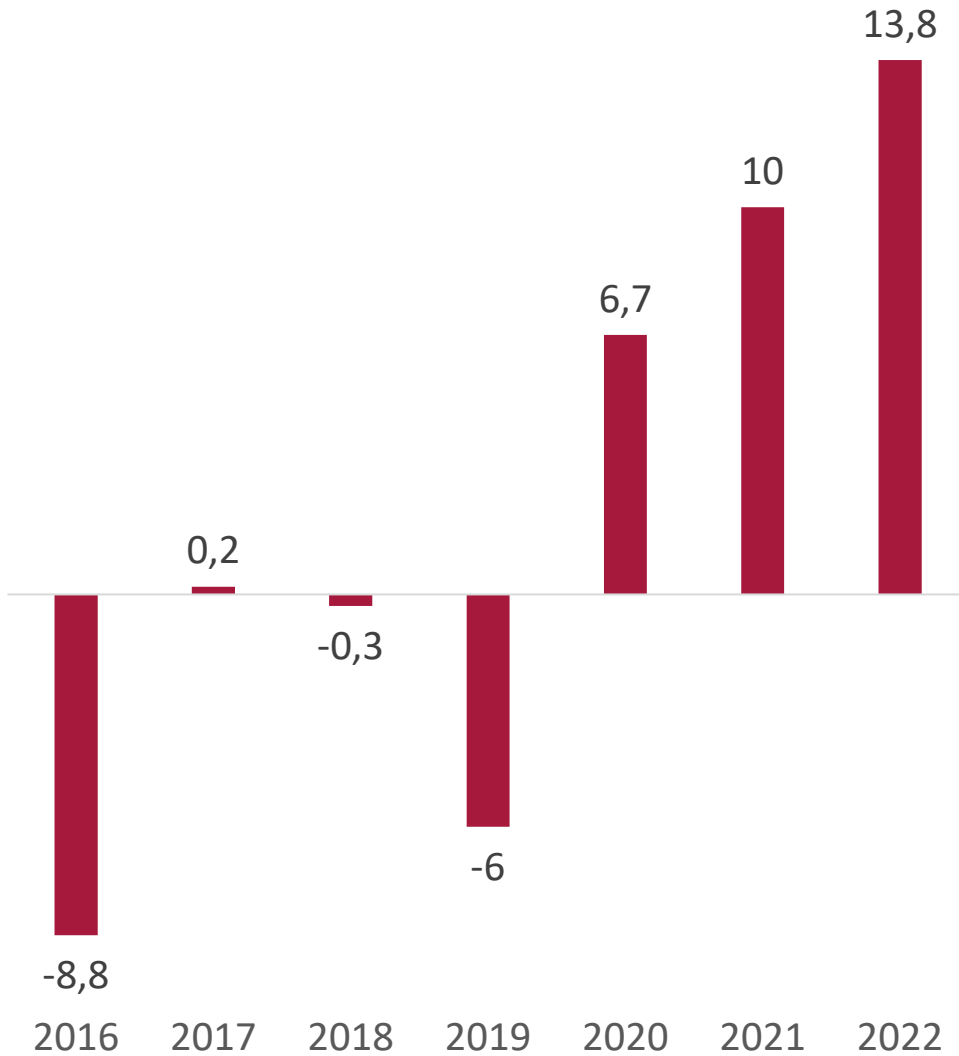
Fonte: IBGE (2023). Elaboração: BNB/Etene (2023).

Nota: \*Mensal refere-se ao acumulado dos últimos 12 meses finalizados no mês de referência.

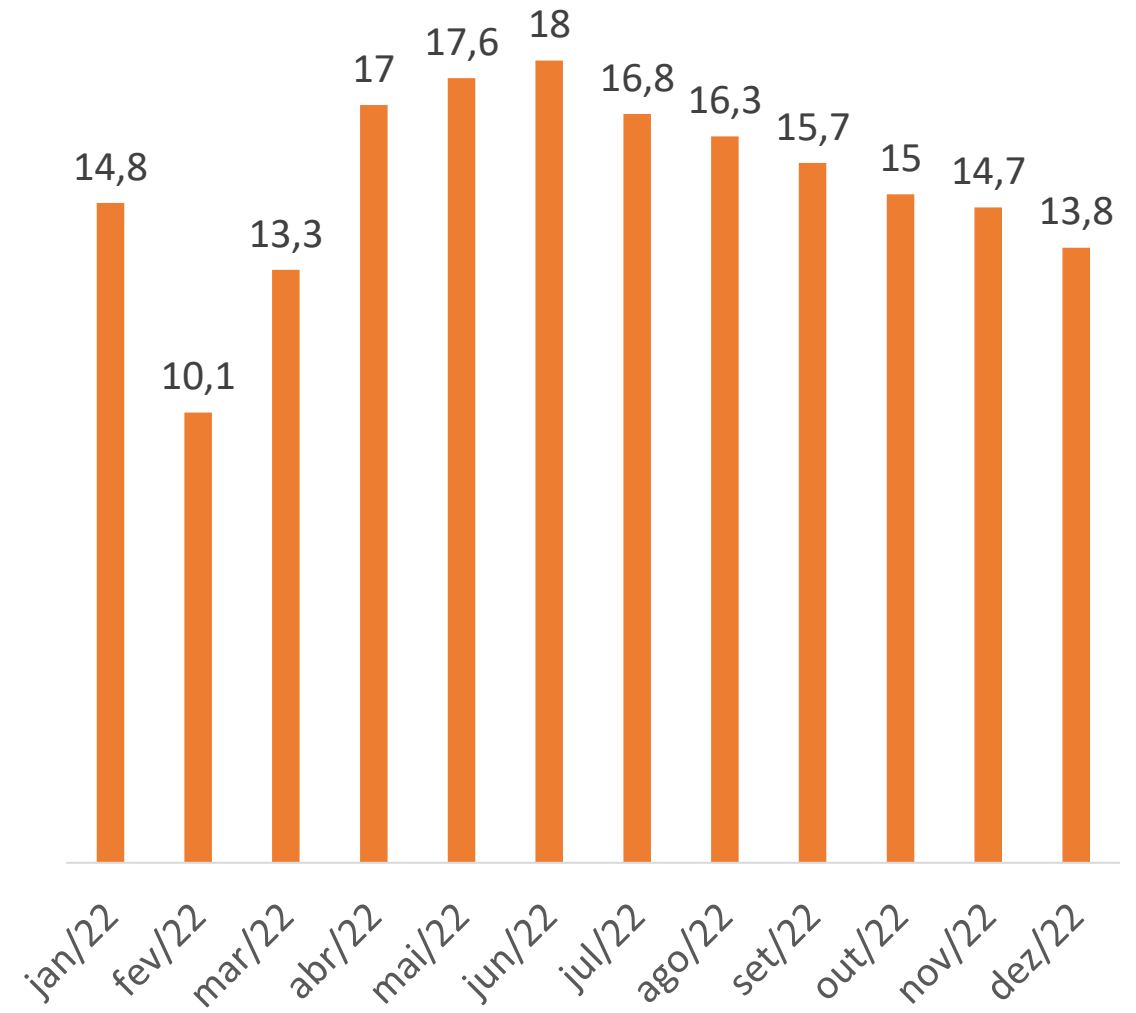
# Volume de Comércio - Variação % - Piauí



Anual



Mensal\*



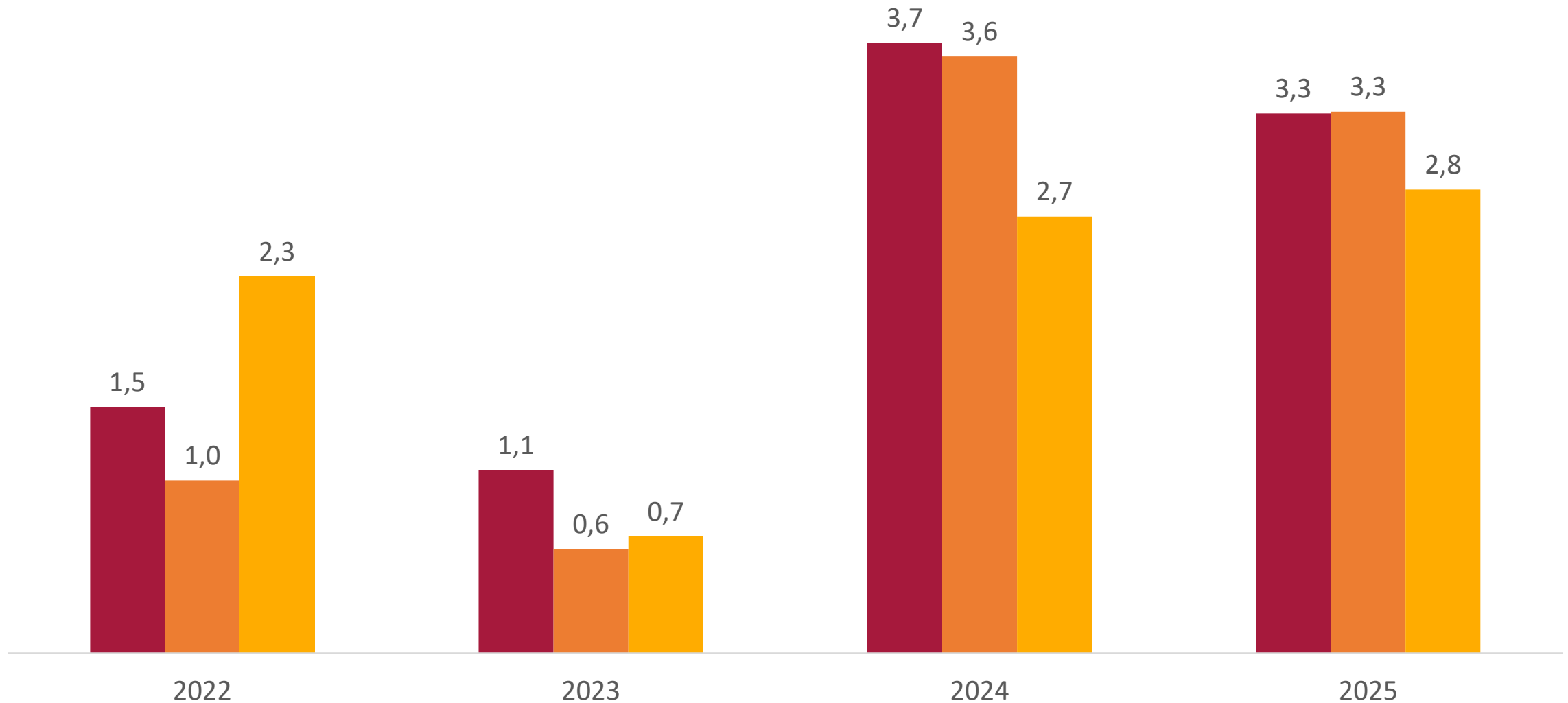
Fonte: IBGE (2023). Elaboração: BNB/Etene (2023).

Nota: \*Mensal refere-se ao acumulado dos últimos 12 meses finalizados no mês de referência.



# Volume do Varejo Restrito - Variação %

■ Brasil ■ Nordeste ■ Piauí



Fonte: LCA (2022). Elaboração: BNB/Etene (2023).  
Nota: 2022 a 2025 são projeções da LCA.

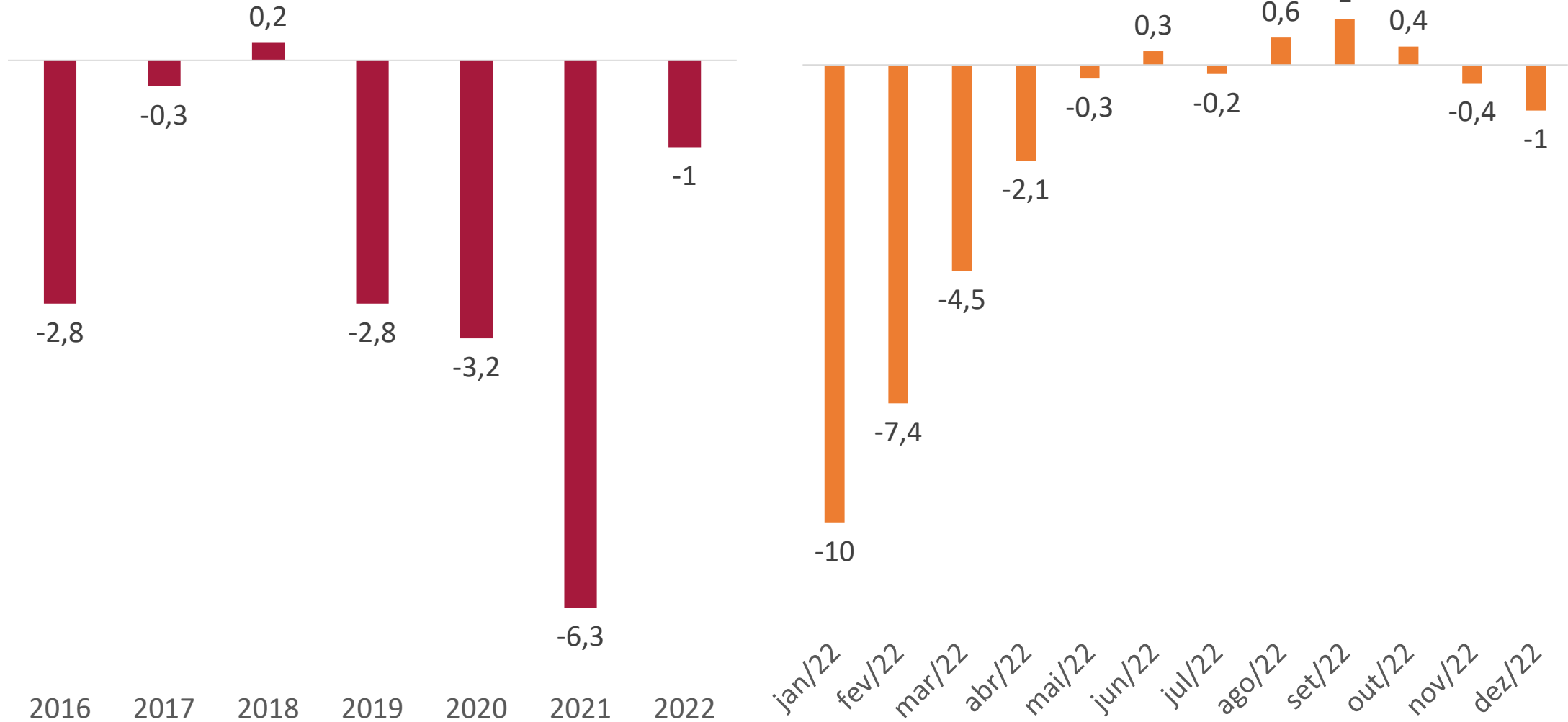




# Volume Industrial - Variação % - Nordeste

Anual

Mensal\*



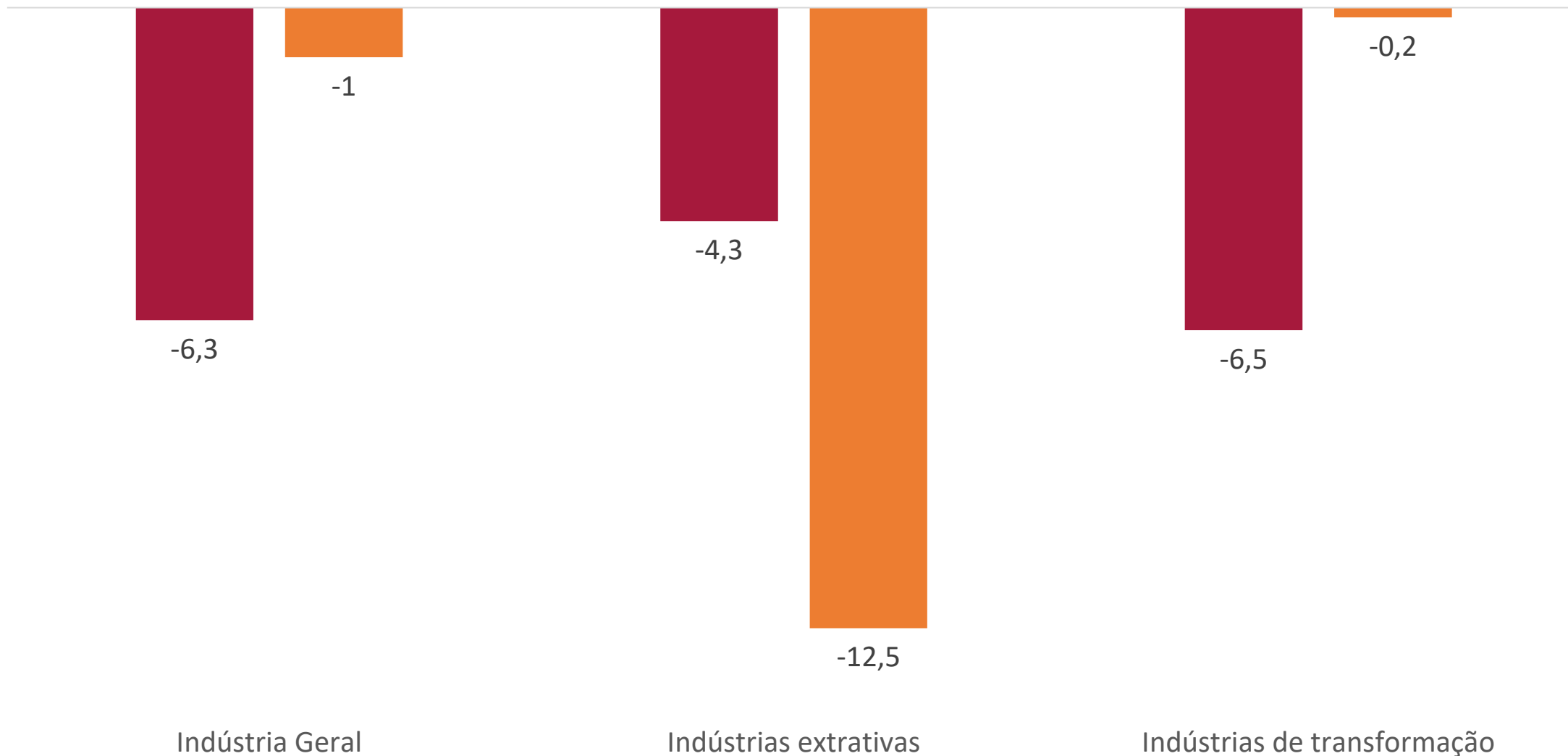
Fonte: IBGE (2023). Elaboração: BNB/Etene (2023).

Nota: \*Mensal refere-se ao acumulado dos últimos 12 meses finalizados no mês de referência.

# Volume Industrial por Atividade - Variação % - Nordeste




■ 2021 ■ 2022



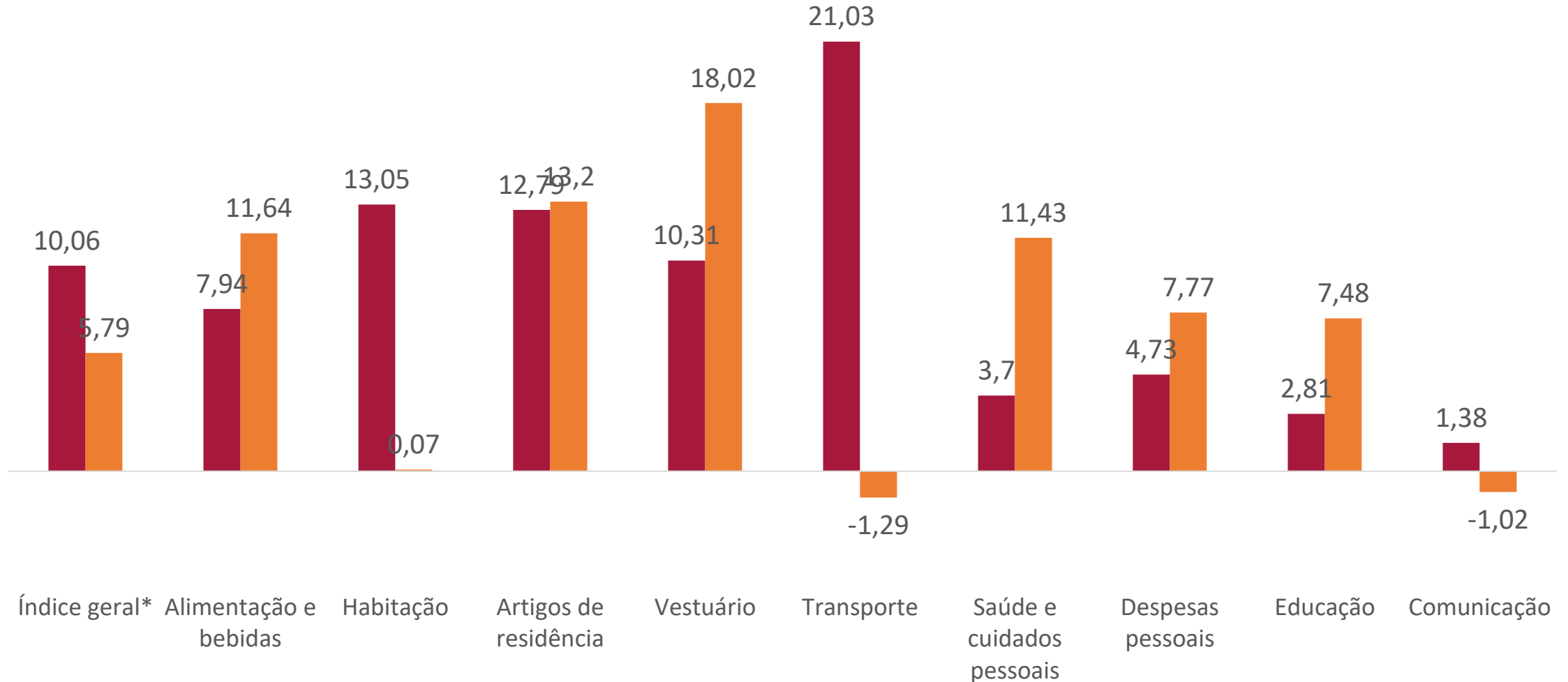
Fonte: IBGE (2023). Elaboração: BNB/Etene (2023).

Nota: Resultado acumulado dos últimos 12 meses até dezembro de 2022 em comparação para o mesmo período do ano anterior.

# Inflação por atividade - IPCA % - Brasil



■ 2021 ■ 2022

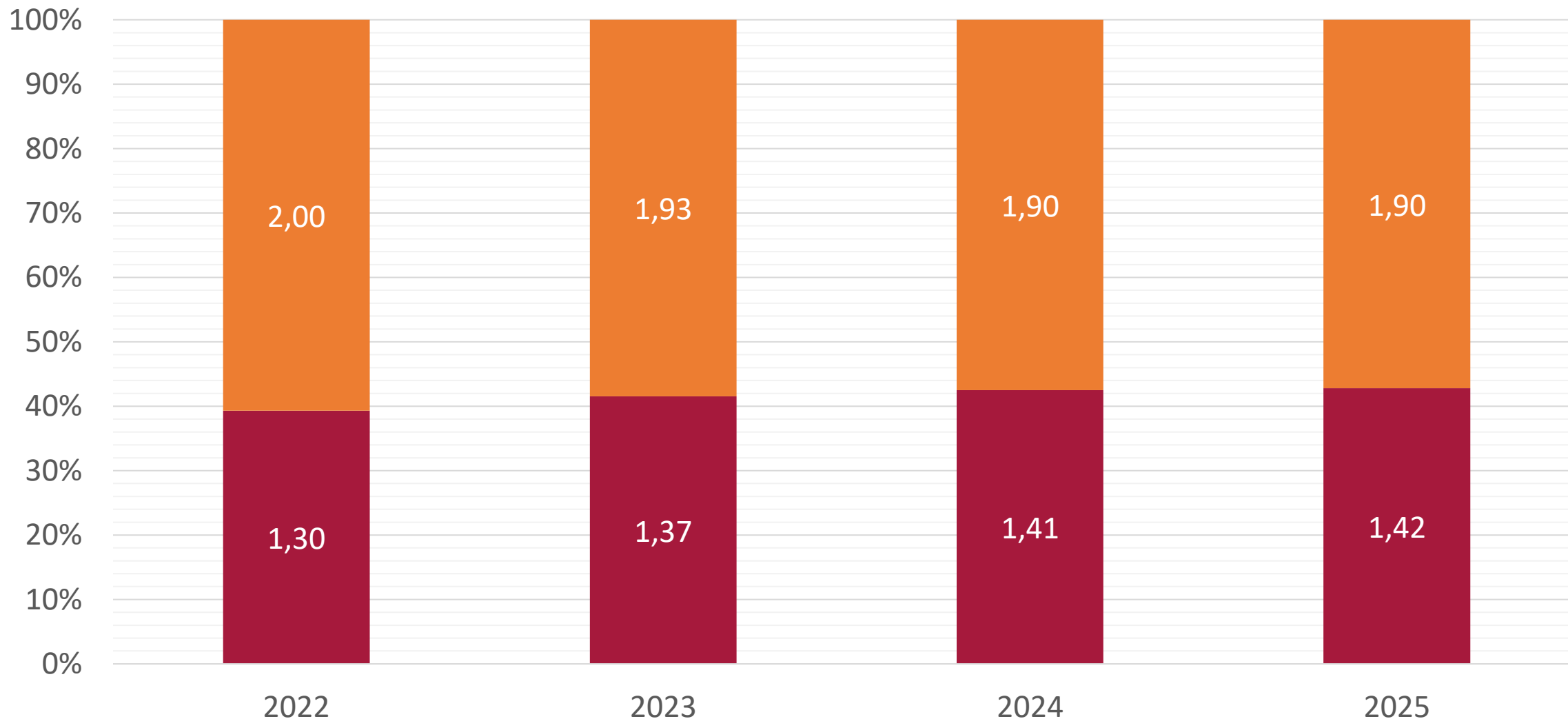


Fonte: IBGE (2023). Elaboração: BNB/Etene (2023).  
Nota: Valores representam acumulado do ano finalizado em dezembro




# Mercado de Trabalho - Piauí (Milhões)

■ Ocupados ■ População

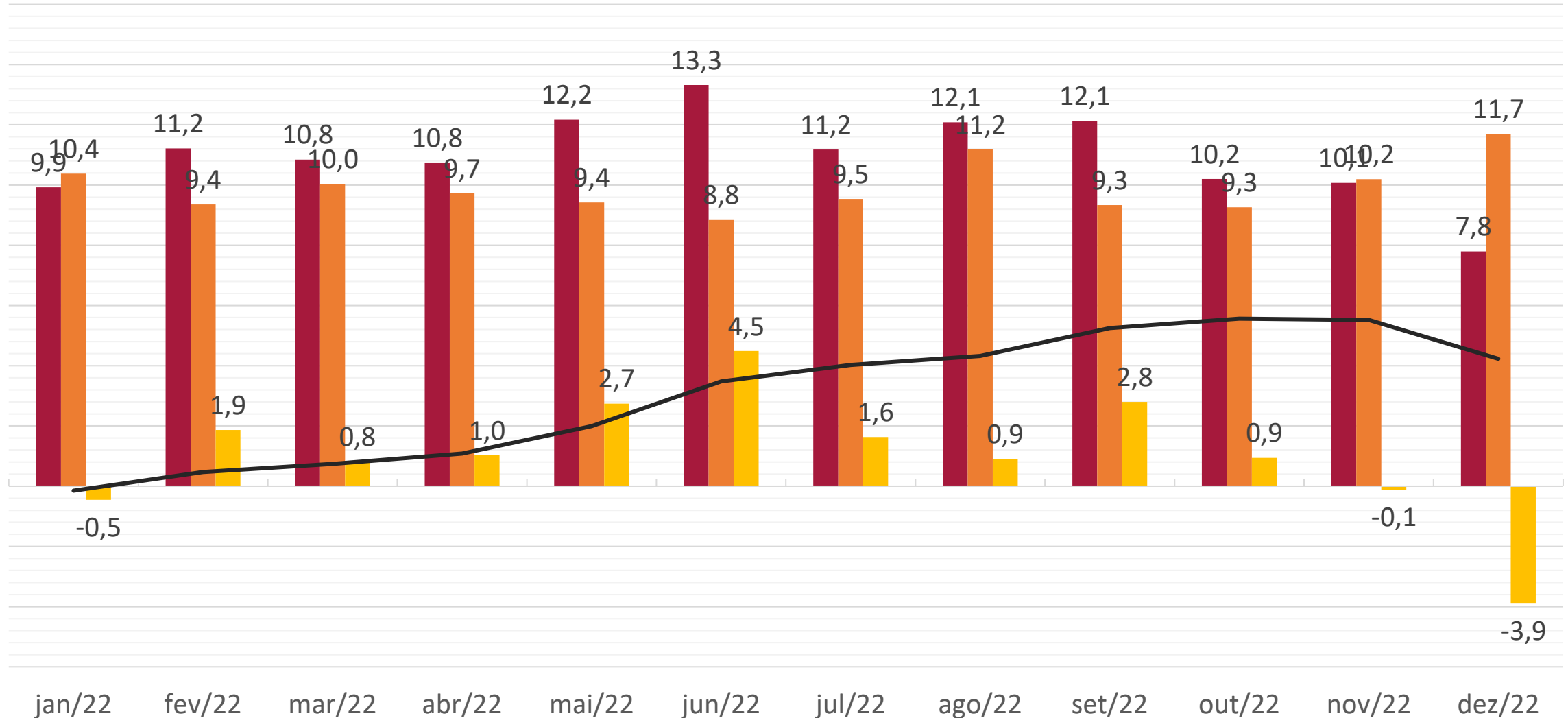


Fonte: LCA (2022). Elaboração: BNB/Etene (2023).  
Nota: Valores em milhões. 2022 a 2025 são projeções da LCA.



# Mercado de Trabalho Formal - Piauí (Mil)

■ Admitidos ■ Desligados ■ Saldo — Estoque



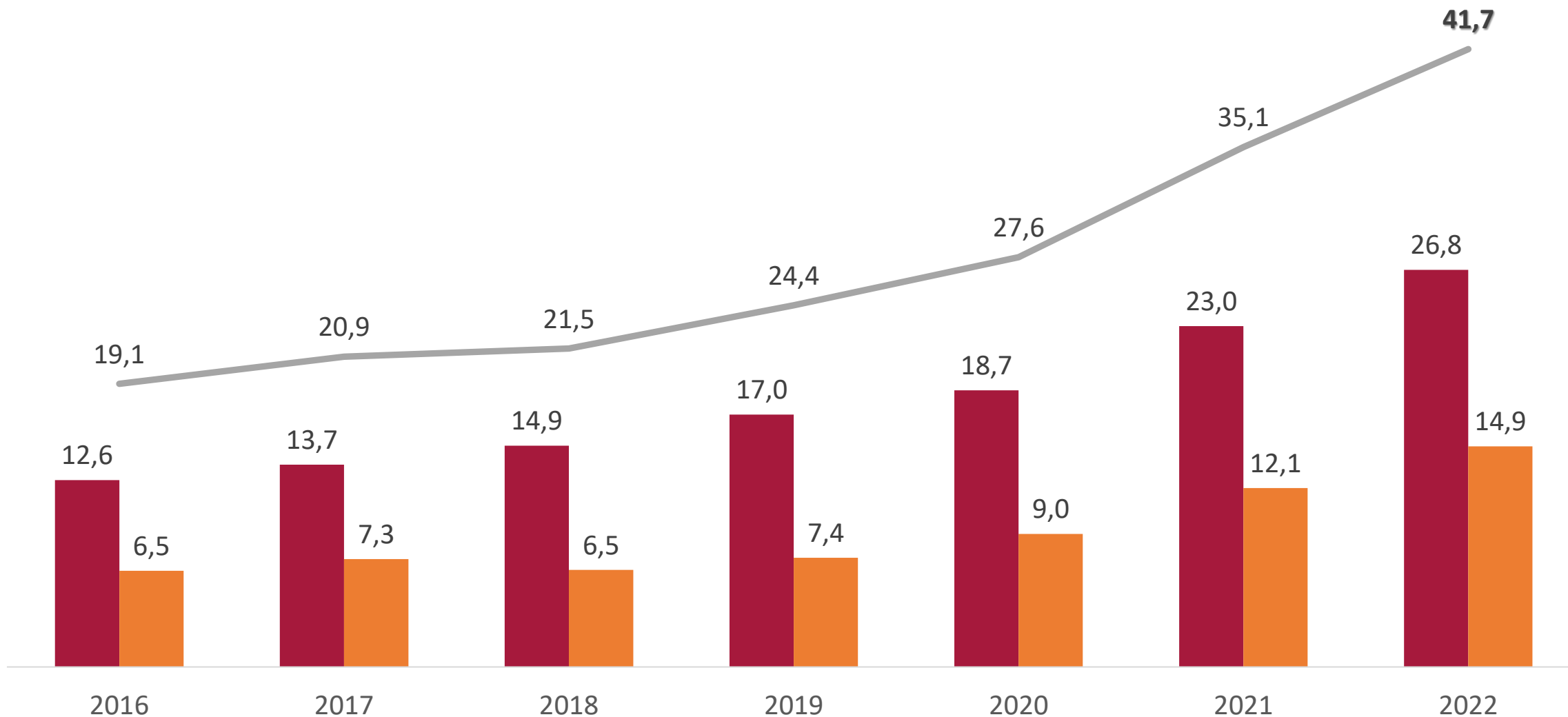
Fonte: Caged/MTE. Elaboração: BNB/Etene (2023).

Nota: O eixo secundário mostra o crescimento percentual do Estoque de Trabalho, com base no mês de dezembro de 2021.

# Saldo de Crédito - Piauí (Bilhões de R\$)



■ Pessoa Física   ■ Pessoa Jurídica   — Total



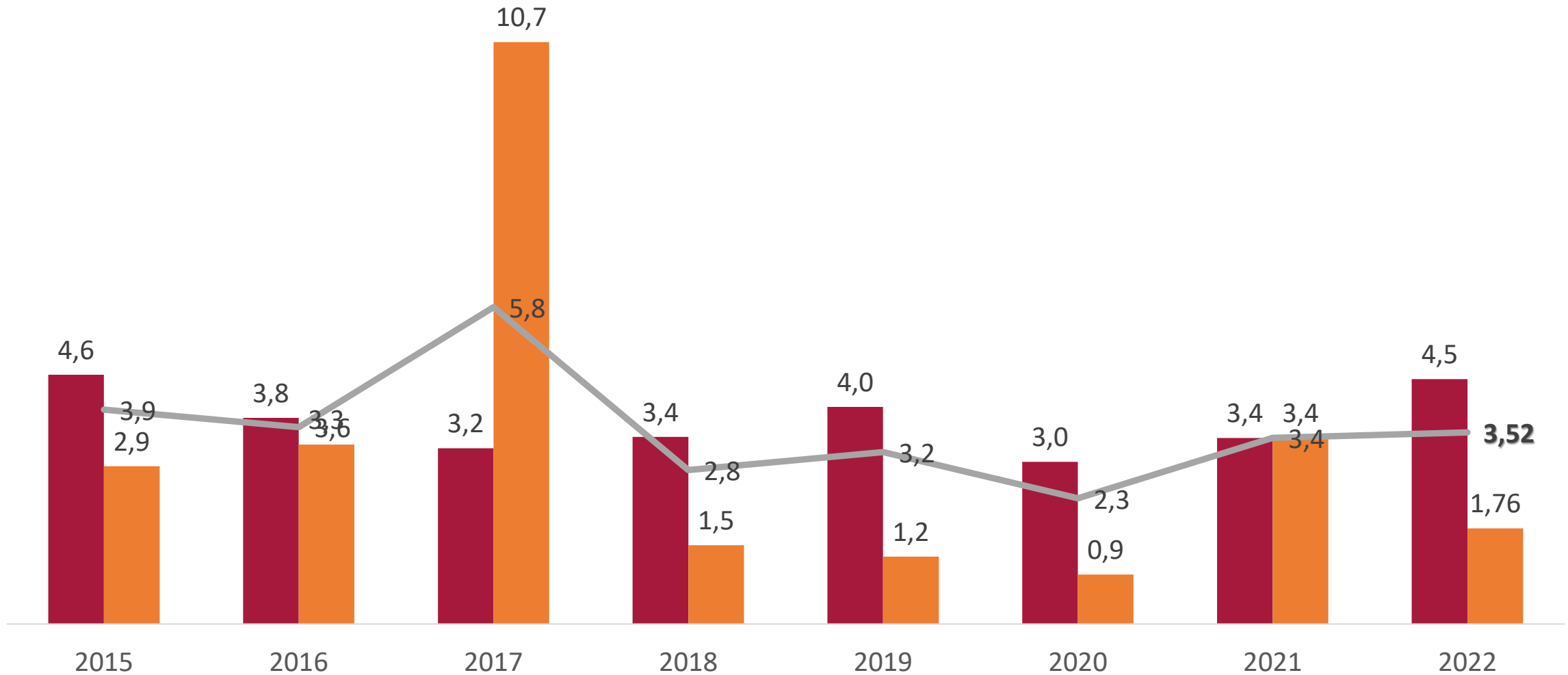
Fonte: Banco Central do Brasil. Elaboração: BNB/Etene (2023).

Nota: Valores representam saldo anual de crédito no Sistema Financeiro Nacional em comparação com anos anteriores.



# Inadimplência - Piauí (%)


■ Pessoa Física   ■ Pessoa Jurídica   — Total



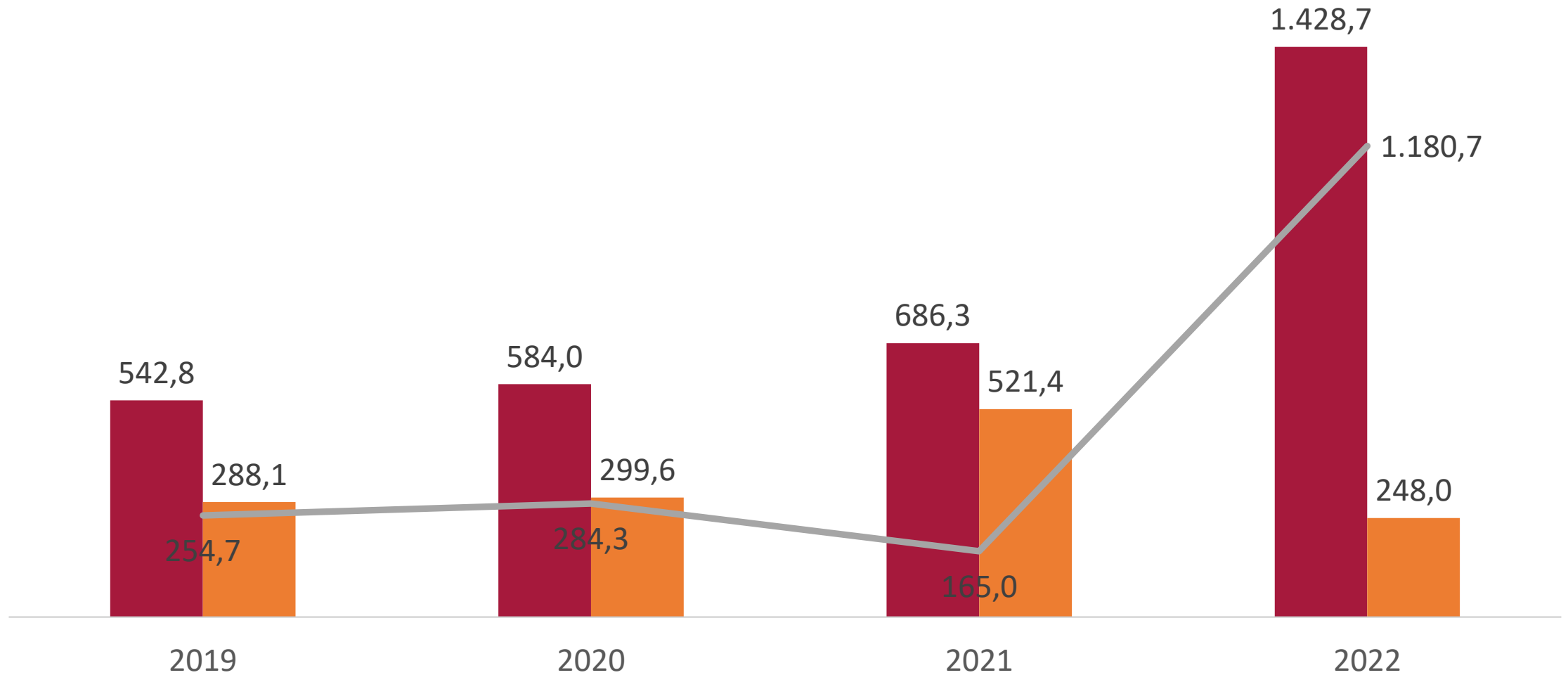
Fonte: Banco Central do Brasil. Elaboração: BNB/Etene (2023).

Nota: Valores representam a taxa anual de inadimplência no Sistema Financeiro Nacional. Em comparação com anos anteriores.

# Balança Comercial - Piauí (Milhões de US\$)



■ Exportações ■ Importações — Saldo



Fonte: SECEX/ME. Elaboração: BNB/Etene (2023).


Nota: Resultados representam saldo anual consolidado de 2022 em comparação com anos anteriores.



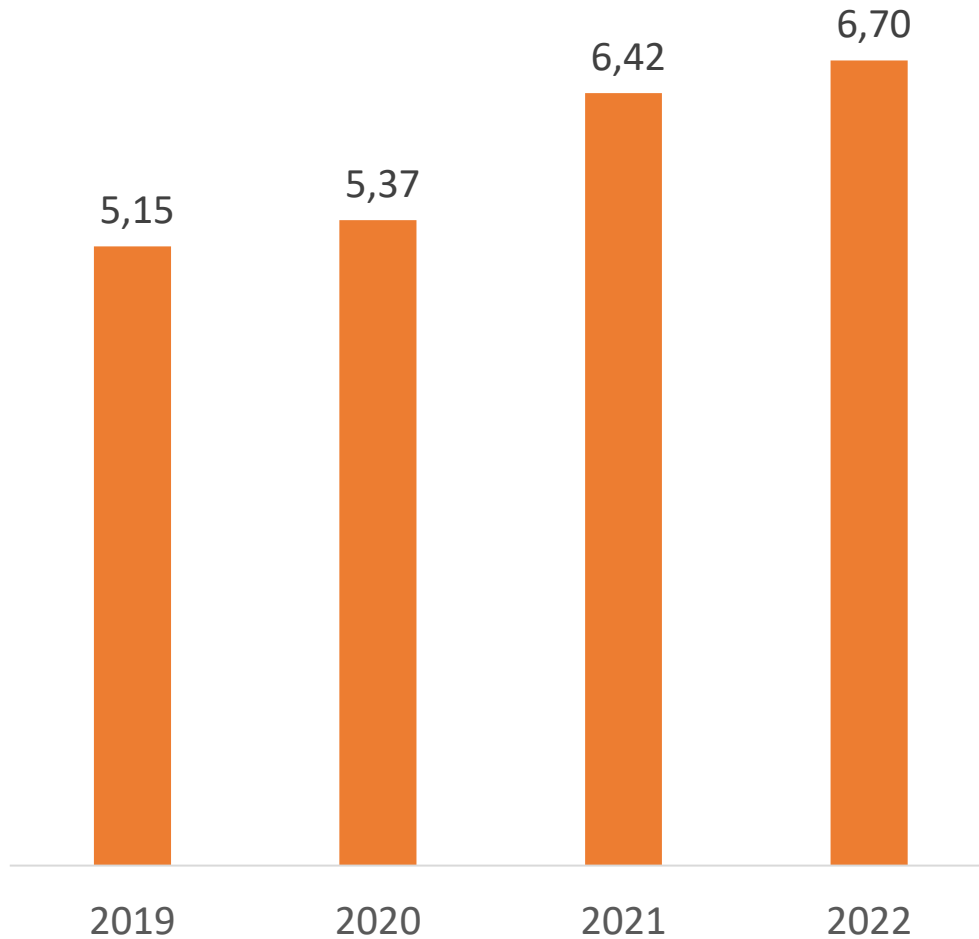
# Principais Produtos Exportados em 2022 - Piauí

Ranking	Descrição NCM	Descrição ISIC Seção	Valor 2022 (em U\$ Dólar)	Variação 2022/2021	Participação Total
1	Soja, mesmo triturada, exceto para semeadura	Agropecuária	1.154.000.460,00	75,2%	69,7%
2	Milho em grão, exceto para semeadura	Agropecuária	328.905.052,00	480,8%	19,9%
3	Bagaços e outros resíduos sólidos, da extração do óleo de soja	Indústria de Transformação	48.546.398,00	317,4%	2,9%
4	Mel natural	Agropecuária	42.300.646,00	0,5%	2,6%
5	Ceras vegetais	Indústria de Transformação	38.096.904,00	-22,4%	2,3%
6	Algodão não cardado nem penteado, simplesmente debulhado	Agropecuária	20.652.211,00	92,3%	1,2%
7	Quercetina	Indústria de Transformação	11.164.677,00	41,5%	0,7%
8	Outros feijões (vigna mungo ou radiata), secos, em grãos	Agropecuária	2.060.753,00	-40,8%	0,1%
9	Peles curtidas ou crust de ovinos, depiladas, mesmo divididas, mas não preparadas de outro modo, no estado seco (crust)	Indústria de Transformação	1.391.931,00	-39,0%	0,1%
10	Pilocarpina, seu nitrato e seu cloridrato	Indústria de Transformação	1.317.250,00	-77,9%	0,1%
Demais Produtos			6.302.505,00	-68,7%	0,4%
<b>Total</b>			<b>1.654.738.787,00</b>	<b>90,5%</b>	<b>100,0%</b>

# Finanças Públicas - Arrecadação 2022 - Piauí (Bilhões de R\$)

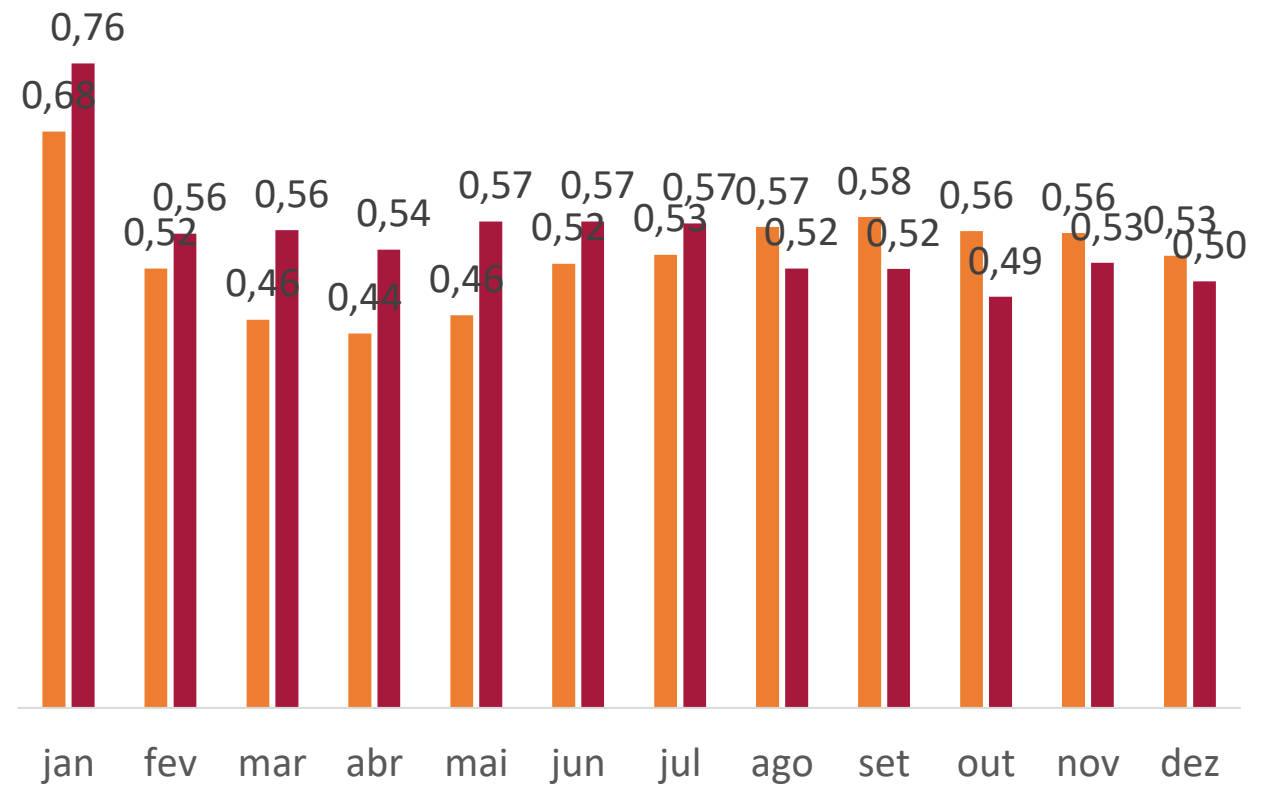


Somatório anual



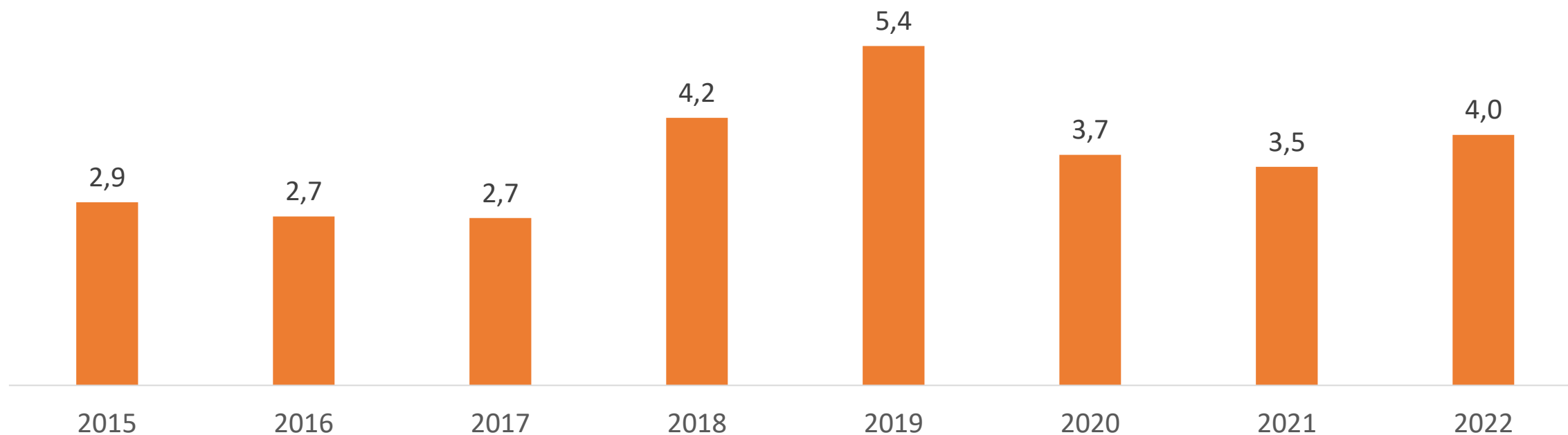
Valores Mensais

2021 2022



Fonte: Ministério da Economia. Elaboração: BNB/Etene (2023).  
Nota: Os resultados mostram o somatório de ICMS, IPVA e ITCD.

# Finanças Públicas - Dívida Líquida - Piauí (Bilhões de R\$)



Fonte: Banco Central do Brasil. Elaboração: BNB/Etene (2023).

Nota: A dívida líquida é definida como o balanceamento entre as dívidas e os créditos do setor público não-financeiro nas esferas estadual e municipal. Os dados agrupam, por estado, o saldo da dívida líquida do próprio estado e de seus municípios. **Valores referentes ao 3º trimestre dos respectivos anos.**

# Piauí

## Setores produtivos com potencial para investimentos

- ✓ SERVIÇOS LOGÍSTICOS
- ✓ SIDERURGIA
- ✓ MINERAÇÃO
- ✓ GÁS NATURAL
- ✓ INDÚSTRIA DE ALIMENTOS
- ✓ INDÚSTRIA QUÍMICA
- ✓ INDÚSTRIA METALÚRGICA
- ✓ GÁS NATURAL
- ✓ INDÚSTRIA DE ALIMENTOS
- ✓ INDÚSTRIA QUÍMICA
- ✓ INDÚSTRIA METALÚRGICA
- ✓ INFRAESTRUTURA
  - Aeroportos
  - Portos
  - Rodovias
  - Ferrovias



# Obrigado!

Escritório Técnico de Estudos Econômicos do Nordeste - ETENE  
Célula de Estudos e Pesquisas Macroeconômicas - CEPM

