

**Escritório Técnico de Estudos
Econômicos do Nordeste - ETENE**



Cenário Macroeconômico Estadual ALAGOAS

Ano V | Nº 01 – Março/2025



Gerente de Ambiente
Allisson David de Oliveira Martins

Gerente Executivo
Wellington Santos Damasceno

**Célula de Estudos e Pesquisas
Macroeconômicas**

Equipe Técnica

Adriano Sarquis Bezerra de Menezes
Antônio Ricardo de Norões Vidal
Hellen Cristina Rodrigues Saraiva Leão
Laura Lúcia Ramos Freire
Liliane Cordeiro Barroso

Estagiário
José Wilker de Sousa Martins

Jovem Aprendiz
Pedro Ícaro Borges de Souza



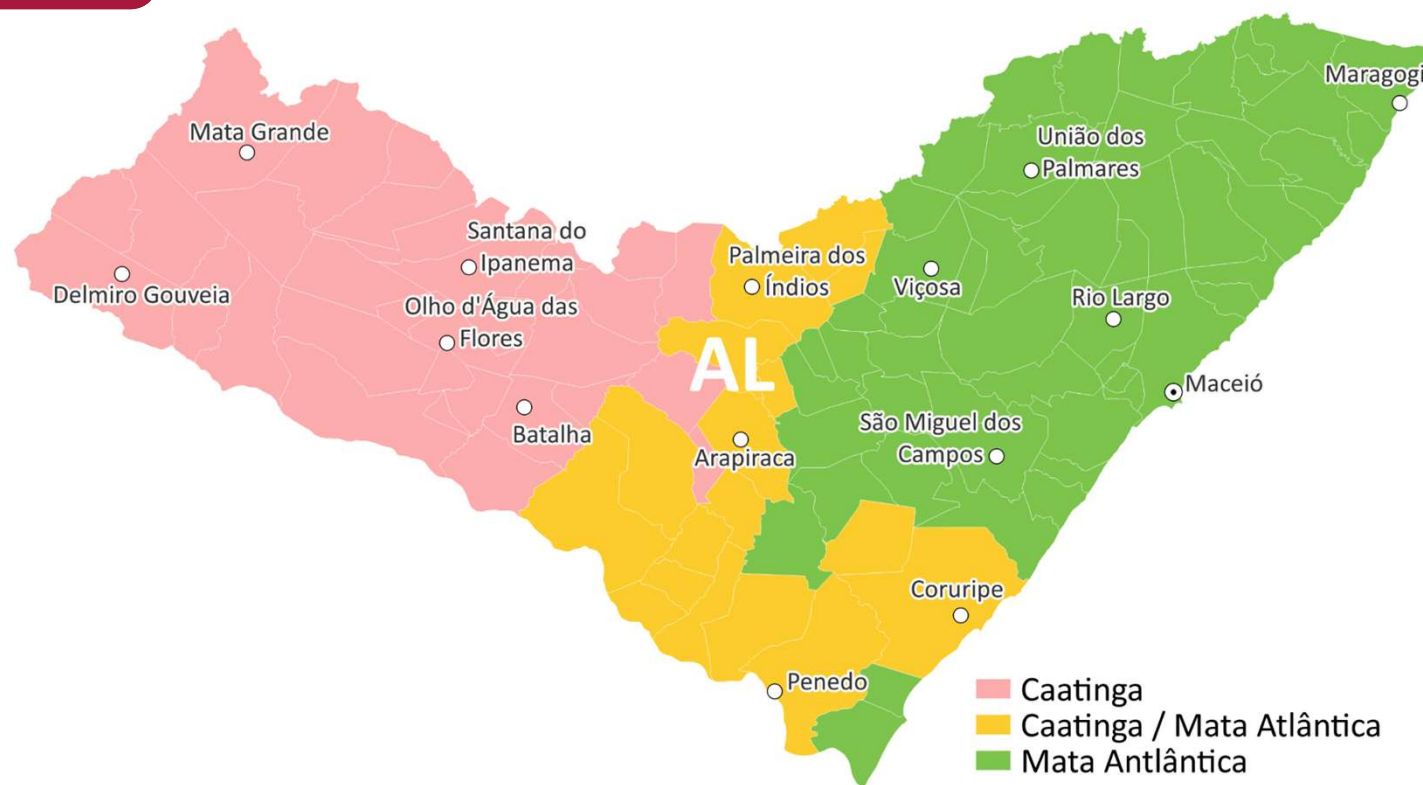


Apresentação

O documento *Cenário Macroeconômico Estadual* apresenta de forma visual a evolução recente de indicadores econômicos, em diferentes recortes geográficos, com atenção especial às informações em nível estadual.

Alagoas

Biomos e Principais Cidades



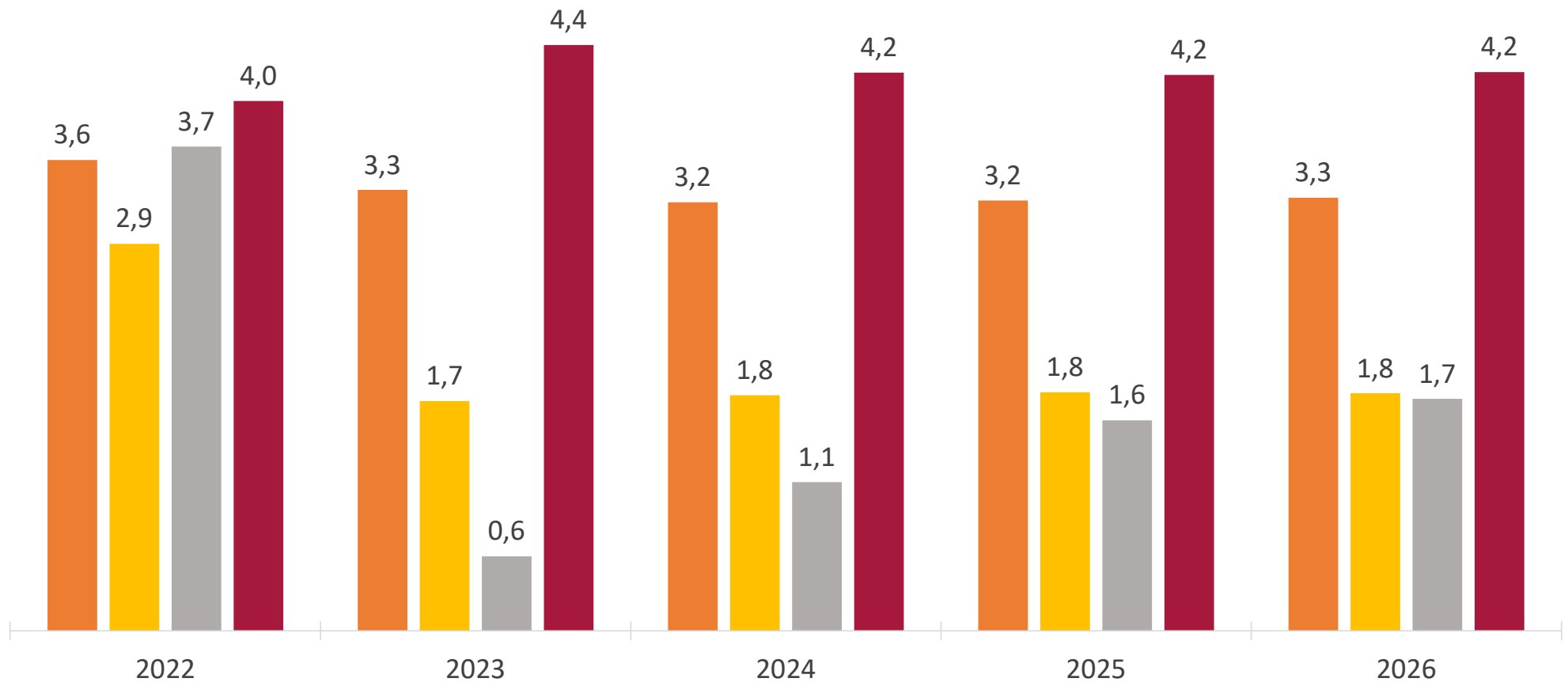
Fonte: IBGE e Banco do Nordeste do Brasil (2025).

Elaboração: Banco do Nordeste do Brasil/Escritório Técnico de Estudos Econômicos do Nordeste - ETENE.



Crescimento Econômico - PIB Variação % - Global

■ Mundo ■ Economias Avançadas ■ Zona do Euro ■ Economias Emergentes



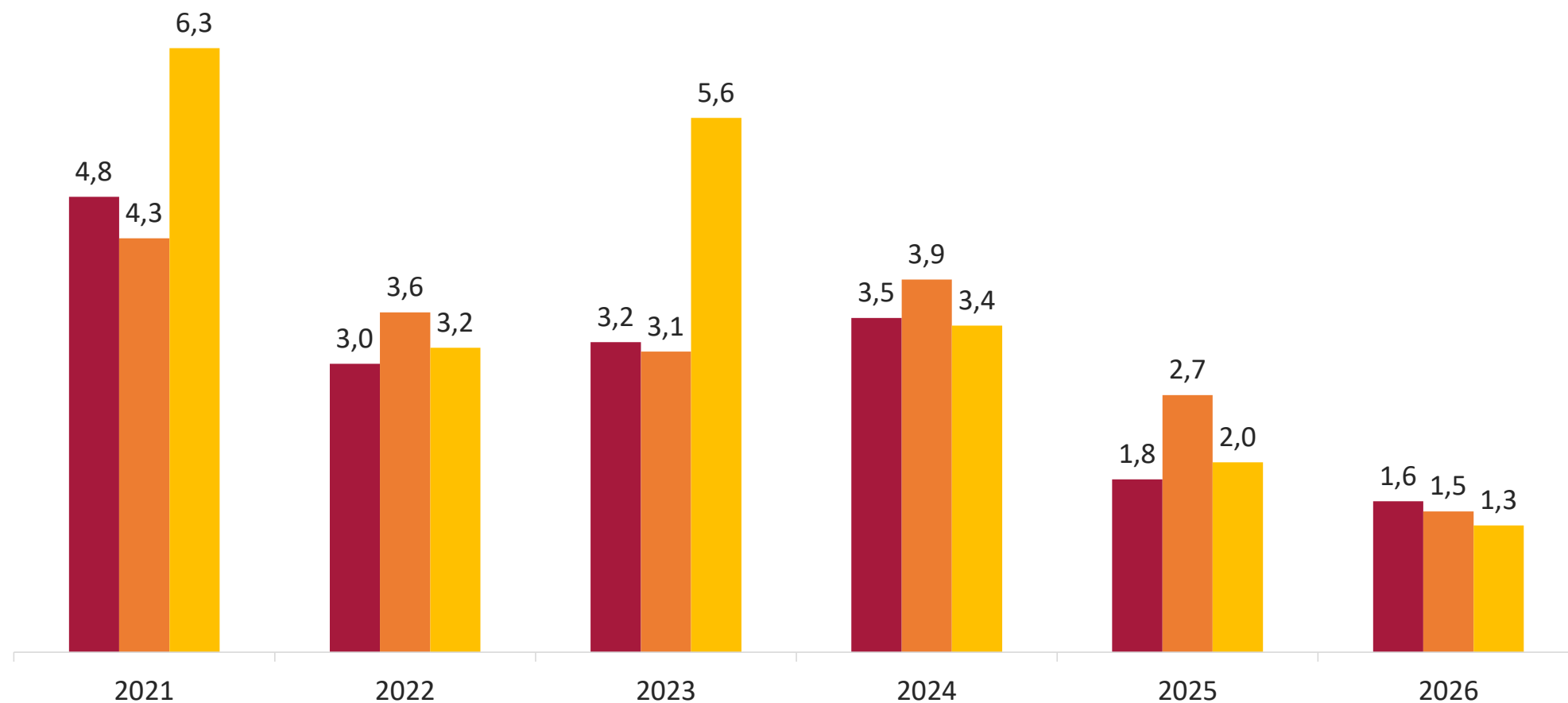
Fonte: FMI, World Economic Outlook Database, October 2024. Elaboração: BNB/Etene (2025).

Nota: Os anos de 2022 a 2023 são dados observados, e de 2024 a 2026 são projeções do FMI.



Crescimento Econômico - PIB - Variação %

■ Brasil ■ Nordeste ■ Alagoas



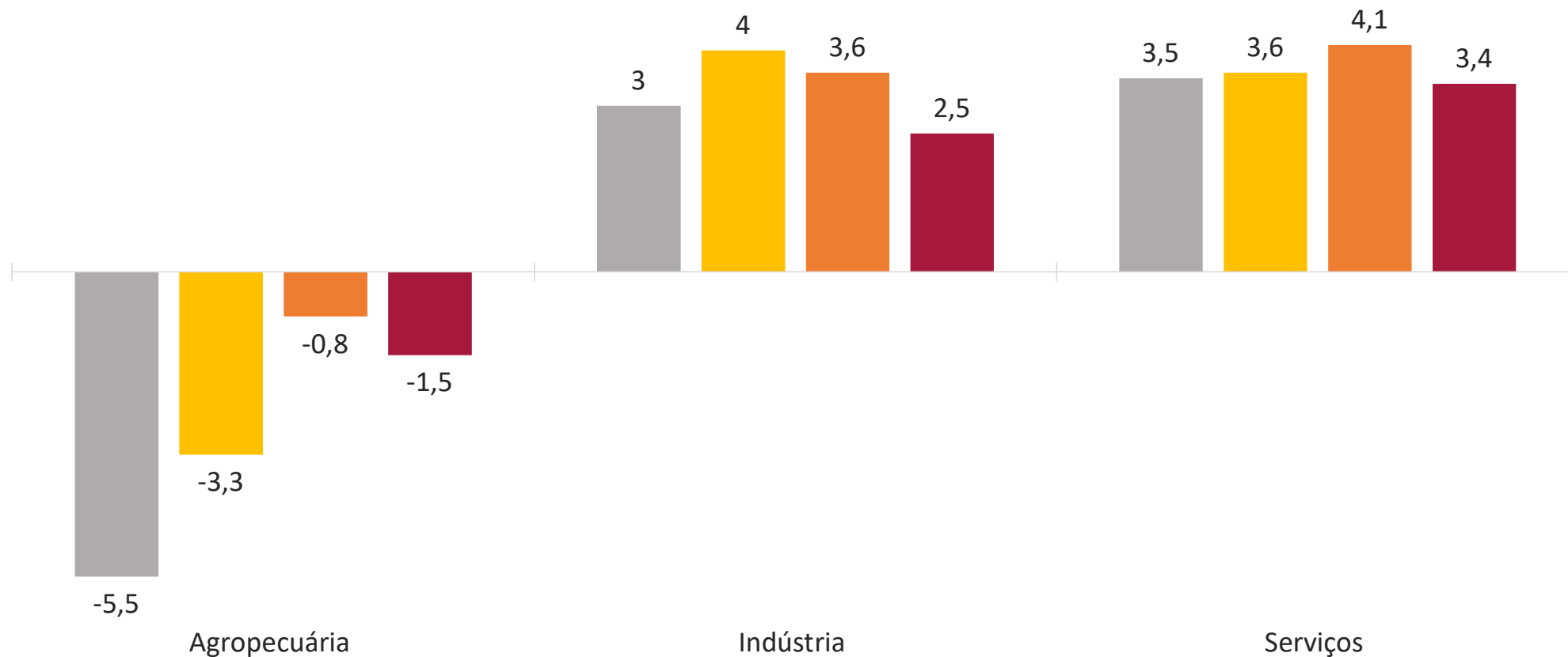
Fonte: IBGE e LCA (2025). Elaboração: BNB/Etene (2025).

Nota: Valores de 2023 a 2026, para a Região e Estado, são projeções da LCA.

Crescimento Econômico - Variação % - Oferta



■ 1º trimestre 2024 ■ 2º trimestre 2024 ■ 3º trimestre 2024 ■ 4º trimestre 2024

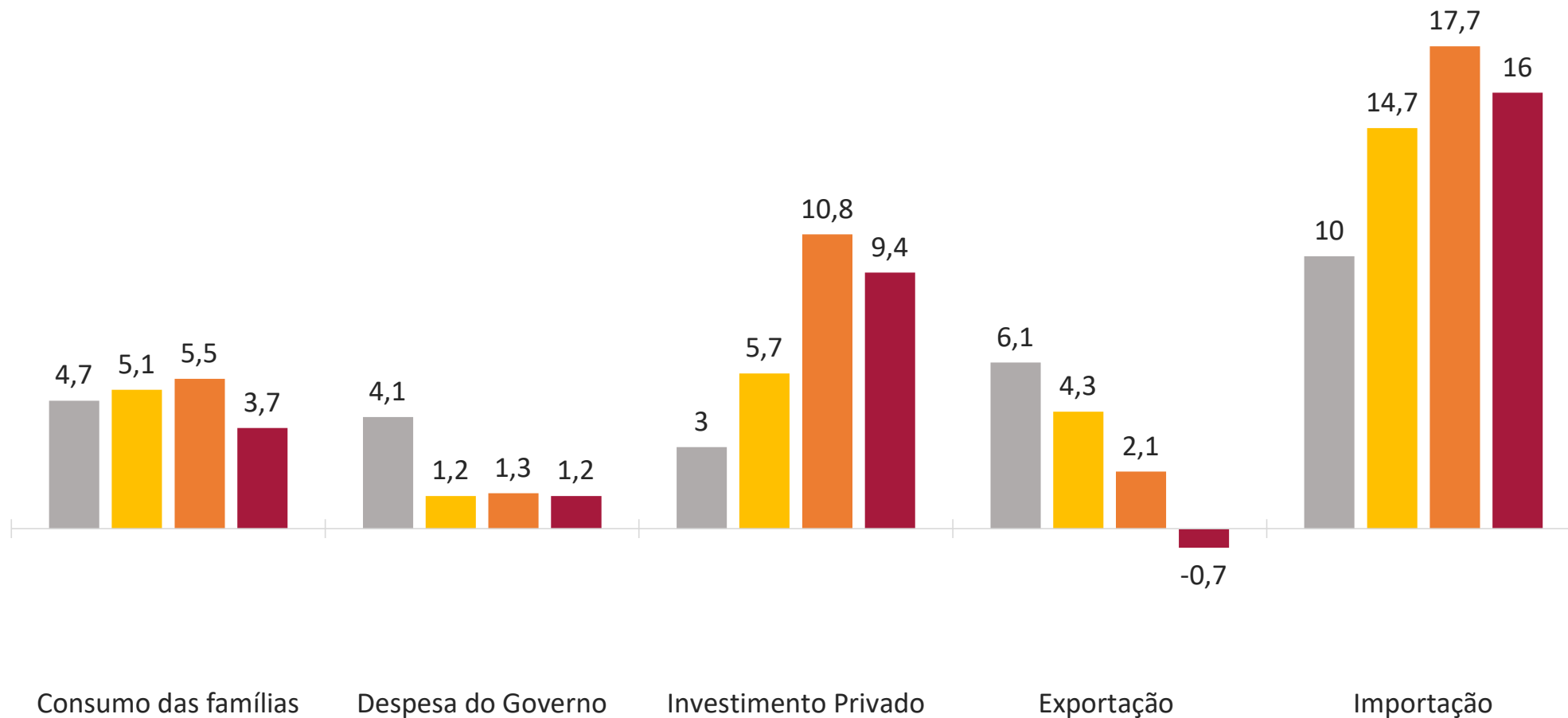


Fonte: IBGE (2025). Elaboração: BNB/Etene (2025).

Nota: Taxa trimestral (em relação ao mesmo período do ano anterior).

Crescimento Econômico - Variação % - Demanda

■ 1º trimestre 2024 ■ 2º trimestre 2024 ■ 3º trimestre 2024 ■ 4º trimestre 2024



Fonte: IBGE (2025). Elaboração: BNB/Etene (2025).

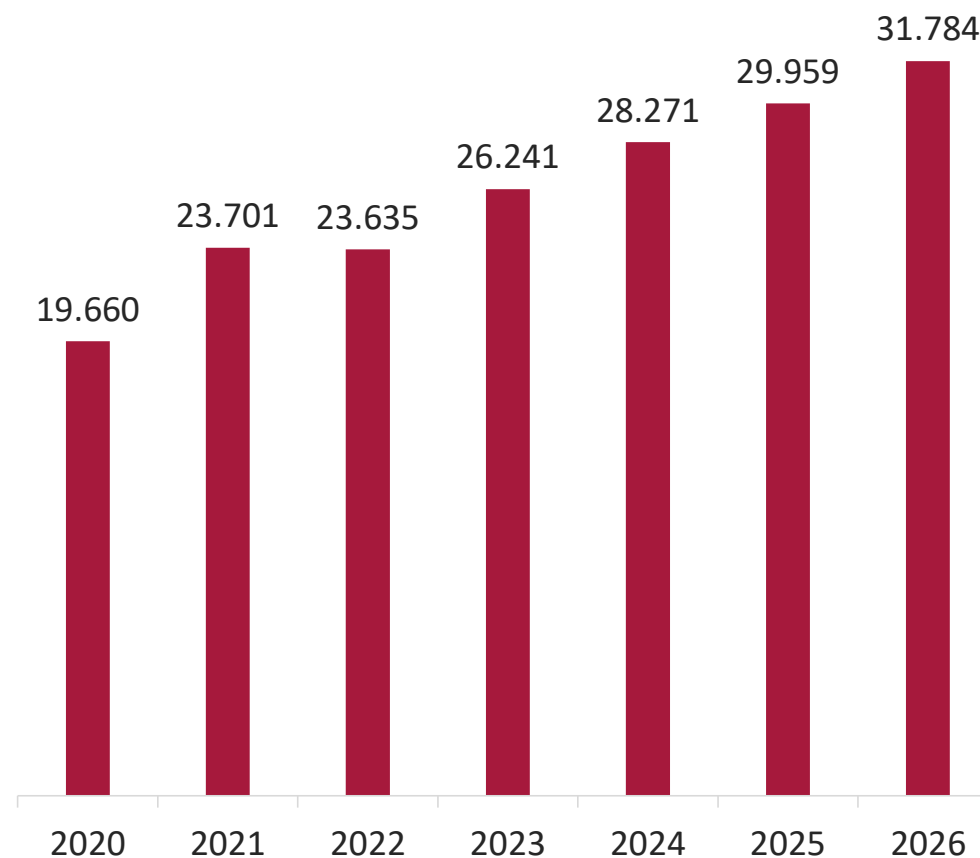
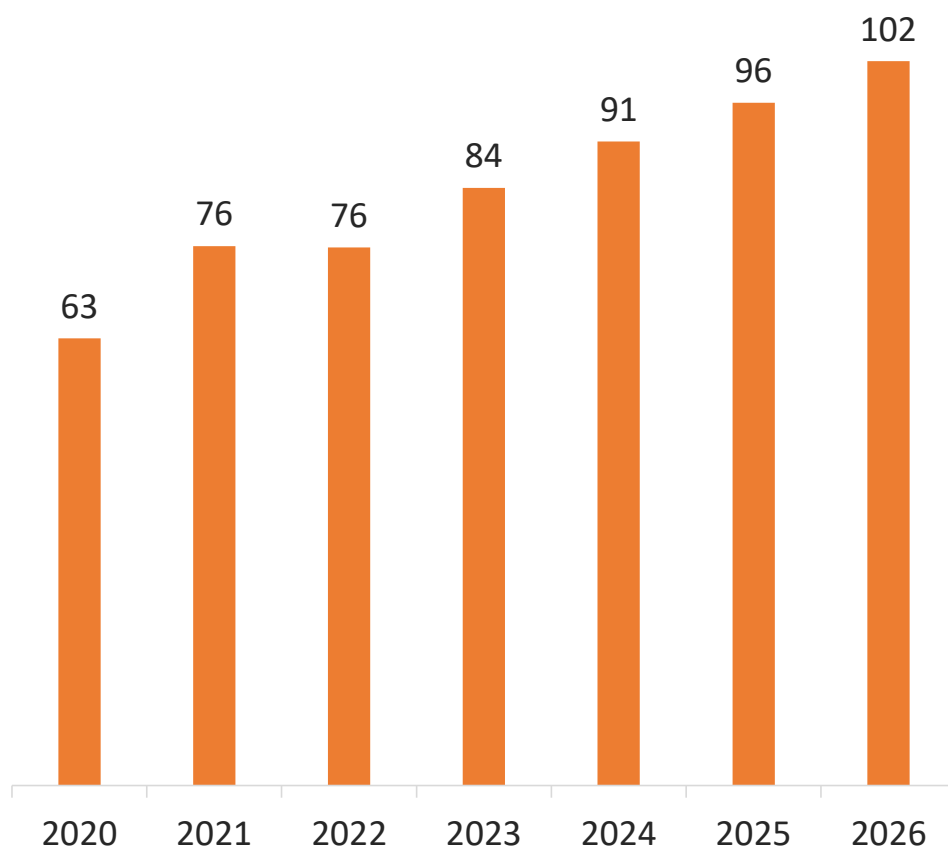
Nota: Taxa trimestral (em relação ao mesmo período do ano anterior).

Crescimento Econômico - PIB Nominal e Per Capita - Alagoas



PIB Corrente - (R\$ bilhões)

Pib per Capita - (R\$ reais)

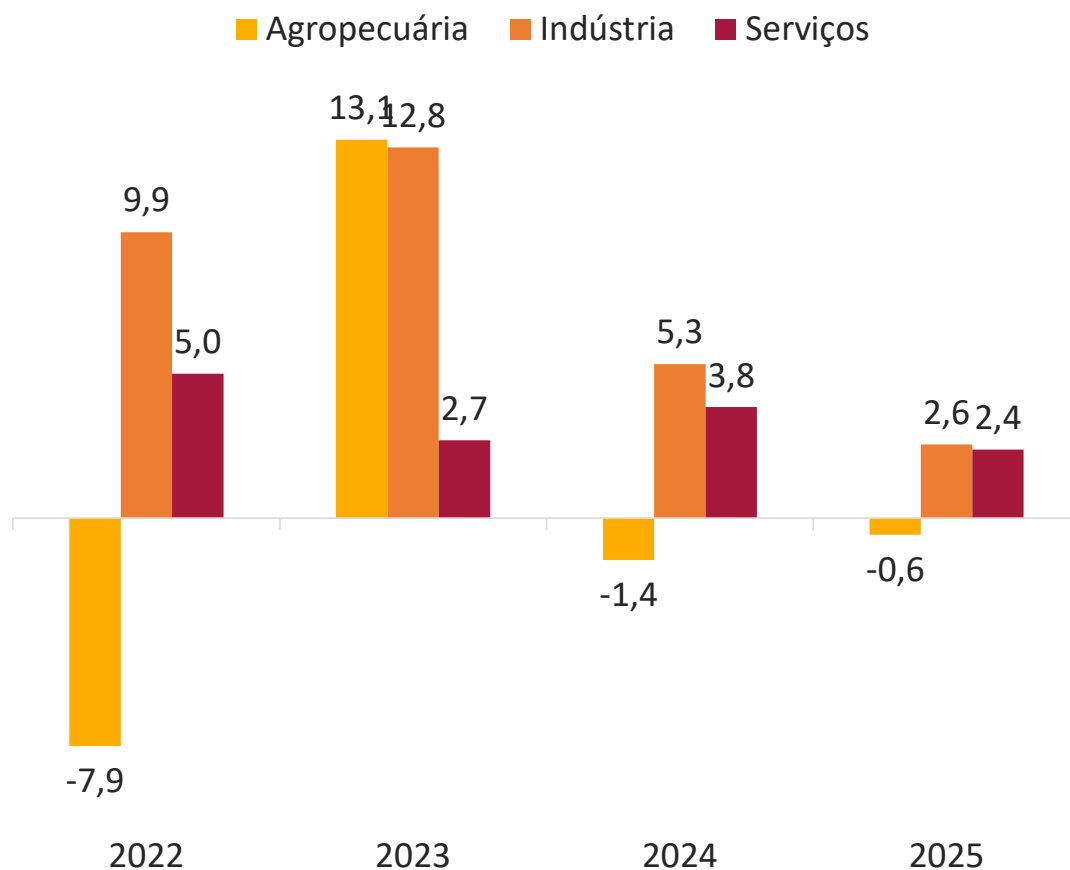


Fonte: LCA (2025). Elaboração: BNB/Etene (2025).
Nota: 2023 a 2026 projeções da LCA.

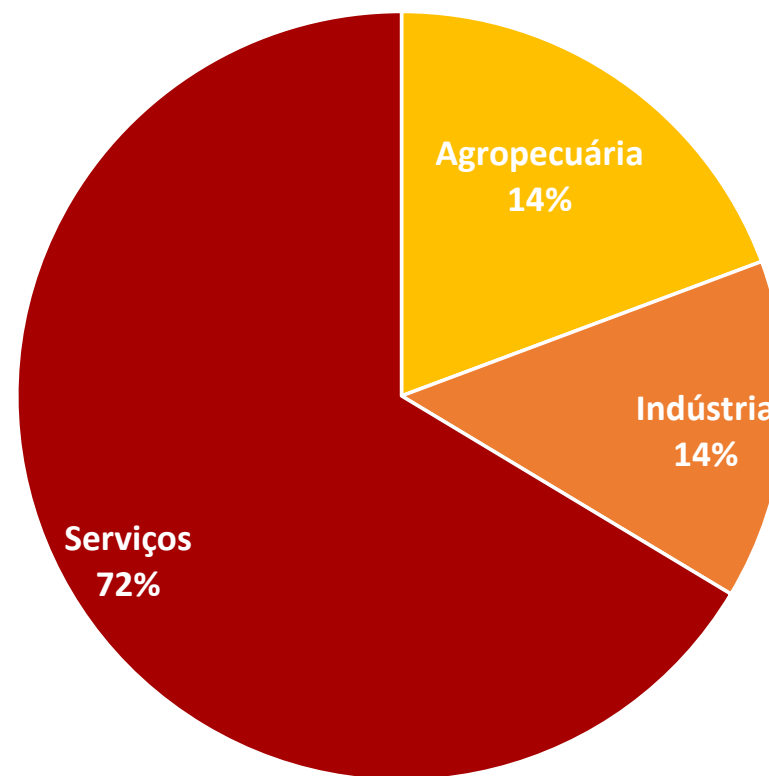
Crescimento Econômico - Desempenho Setorial - Alagoas




PIB por Setor da Economia
Variação %



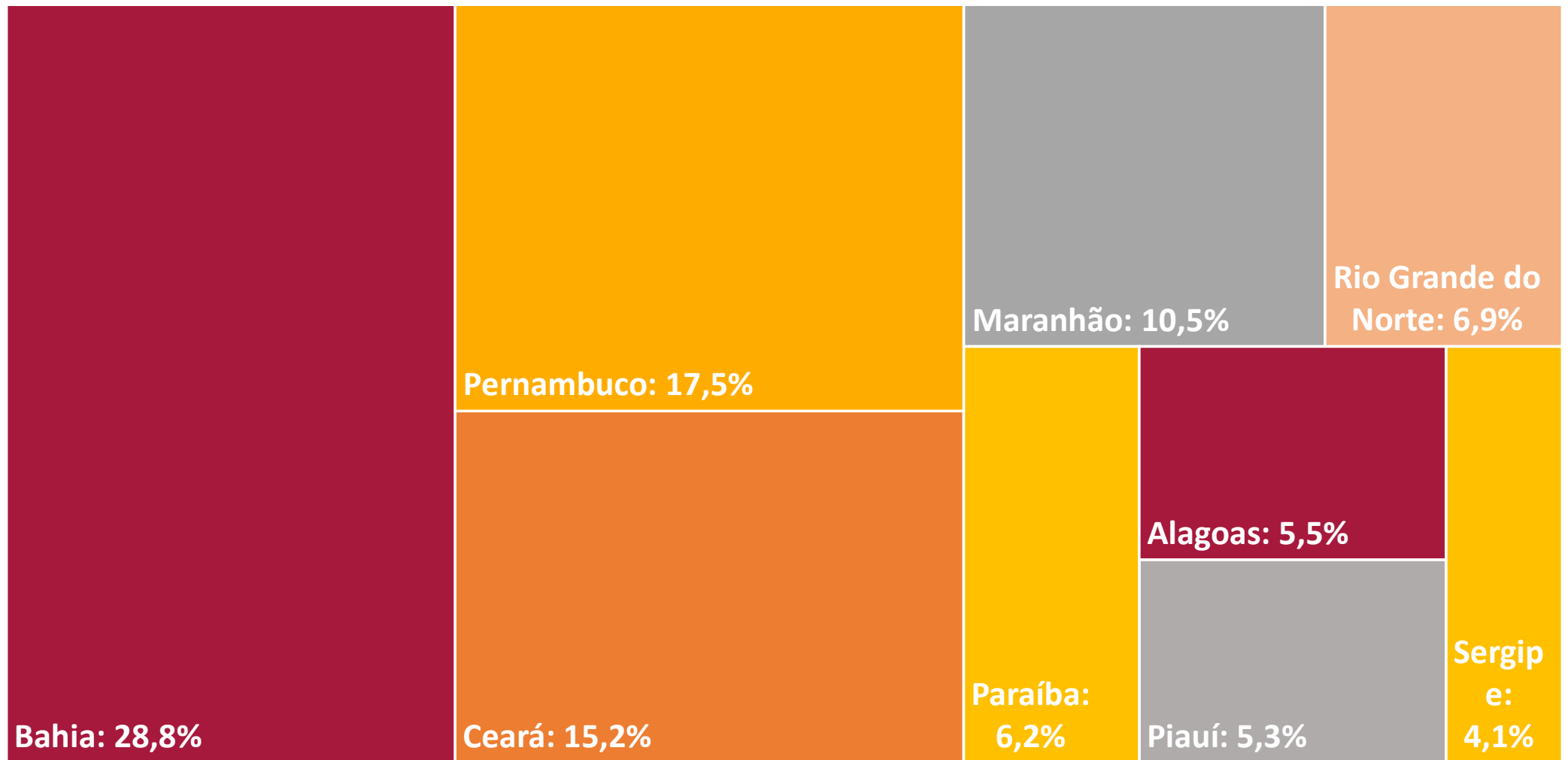
Composição Setorial do PIB 2025



Fonte: LCA (2025). Elaboração: BNB/Etene (2025).
Nota: 2023 a 2026 projeções da LCA.



Composição do PIB 2025 - Nordeste

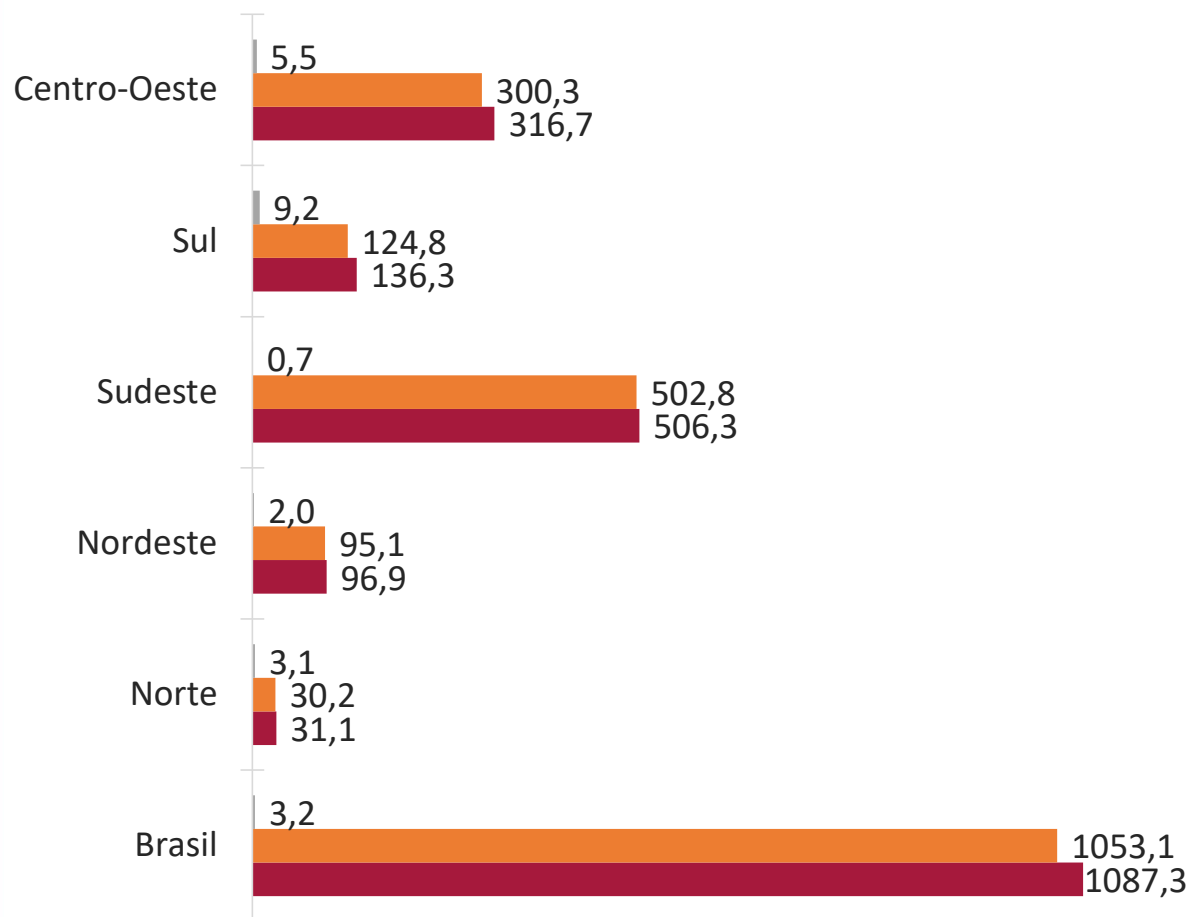


Fonte: LCA (2025). Elaboração: BNB/Etene (2025).

Produção Agrícola - Regional (Milhões de Toneladas)

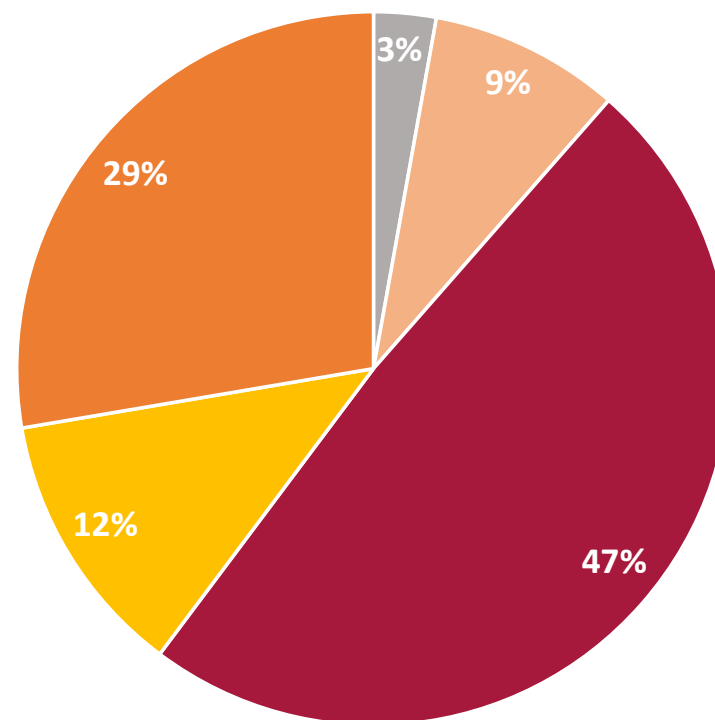


■ Variação % ■ Safra 2024 ■ Safra 2025



Composição da produção Agrícola - 2025

■ Norte ■ Nordeste ■ Sudeste ■ Sul ■ Centro-Oeste



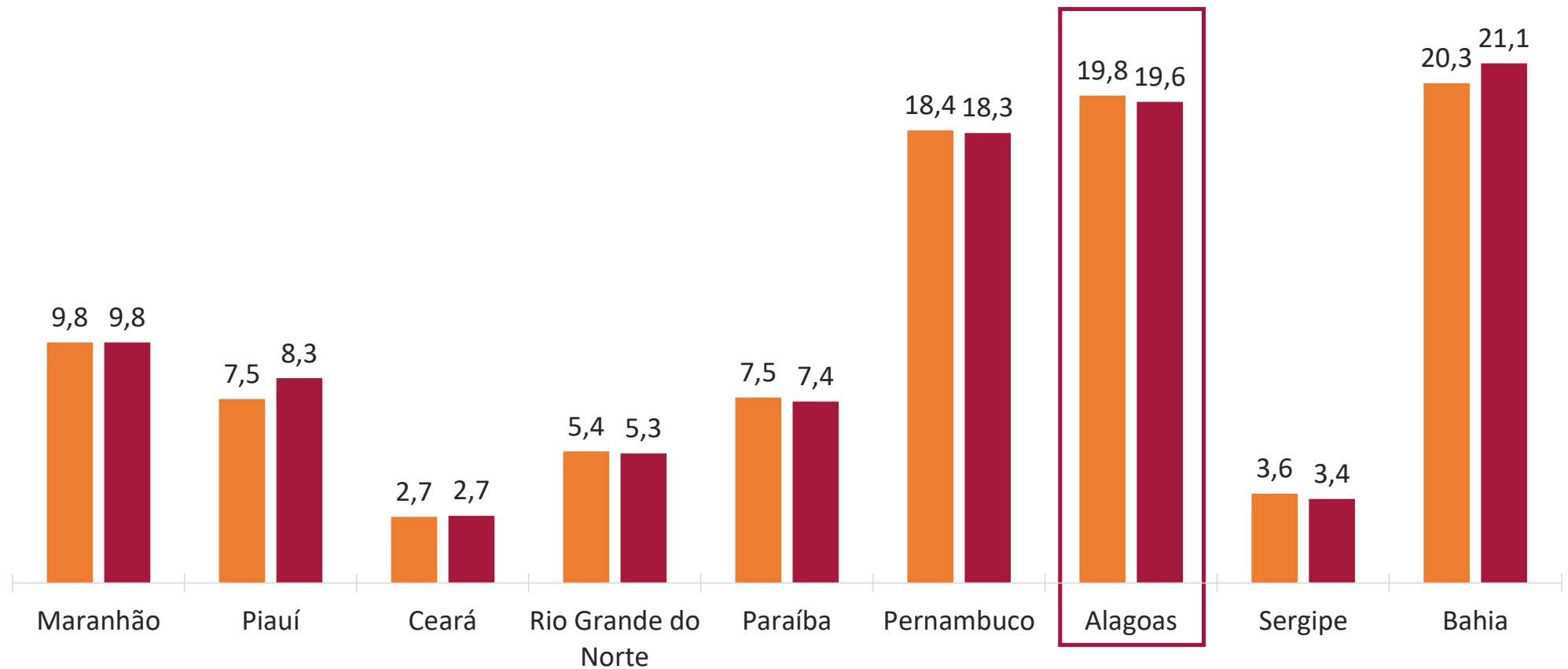
Fonte: IBGE (2025). Elaboração: BNB/Etene (2025).

Nota: Resultado de fevereiro de 2025 em comparação com o mesmo período do ano anterior.



Produção Agrícola - Estadual (Milhões de Toneladas)

■ Safra 2024 ■ Safra 2025



Fonte: IBGE (2025). Elaboração: BNB/Etene (2025).

Nota: Resultado de fevereiro de 2025 em comparação com o mesmo período do ano anterior.

Produção Agrícola - Alagoas (Toneladas)

Produto	Período		Variação (%)
	Safra 2024	Safra 2025	
Cereais, leguminosas e oleaginosas	134.975	197.036	46,0
Algodão herbáceo	26	22	-15,4
Amendoim (1ª Safra)	229	286	24,9
Amendoim (2ª Safra)	4.256	4.528	6,4
Arroz	18.975	18.843	-0,7
Feijão (2ª Safra)	12.047	19.421	61,2
Milho (2ª Safra)	81.644	136.517	67,2
Soja	16.001	16.407	2,5
Banana	97.968	120.818	23,3
Cana-de-açúcar	18.966.867	18.618.338	-1,8
Castanha-de-caju	631	730	15,7
Fumo	14.221	17.413	22,4
Laranja	85.086	73.383	-13,8
Mandioca	513.102	530.578	3,4
Tomate	11.772	10.758	-8,6

Fonte: IBGE (2025). Elaboração: BNB/Etene (2025).

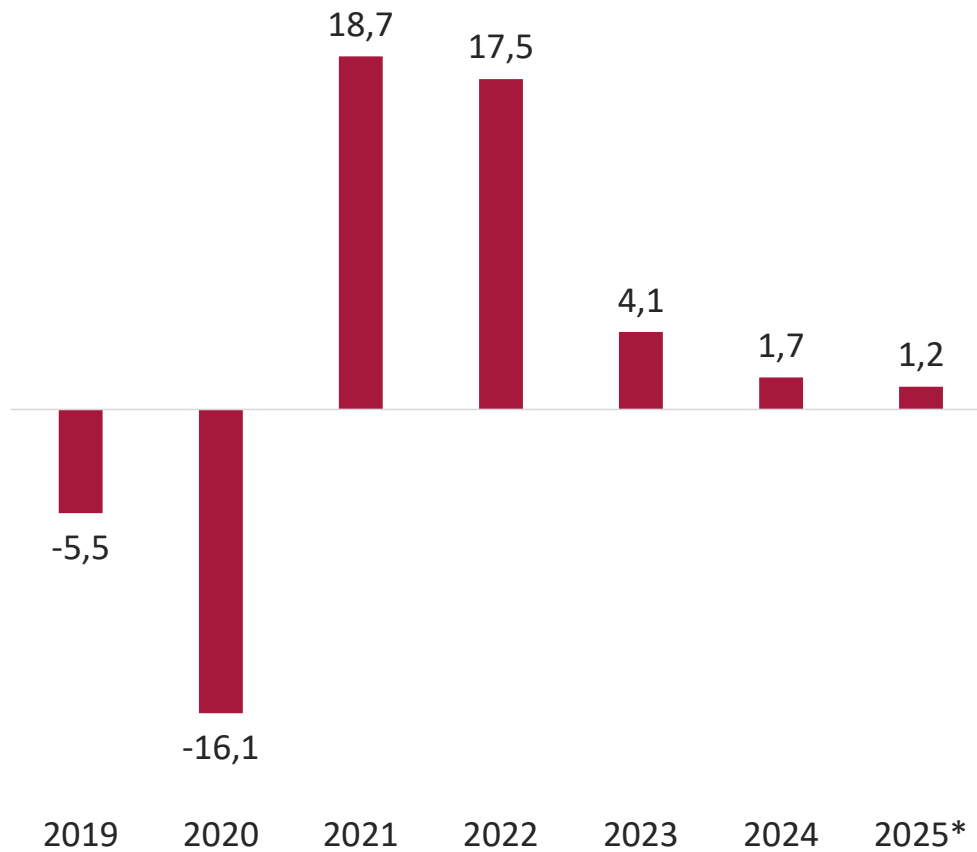
Nota: Resultado de fevereiro de 2025 em comparação com o mesmo período do ano anterior.



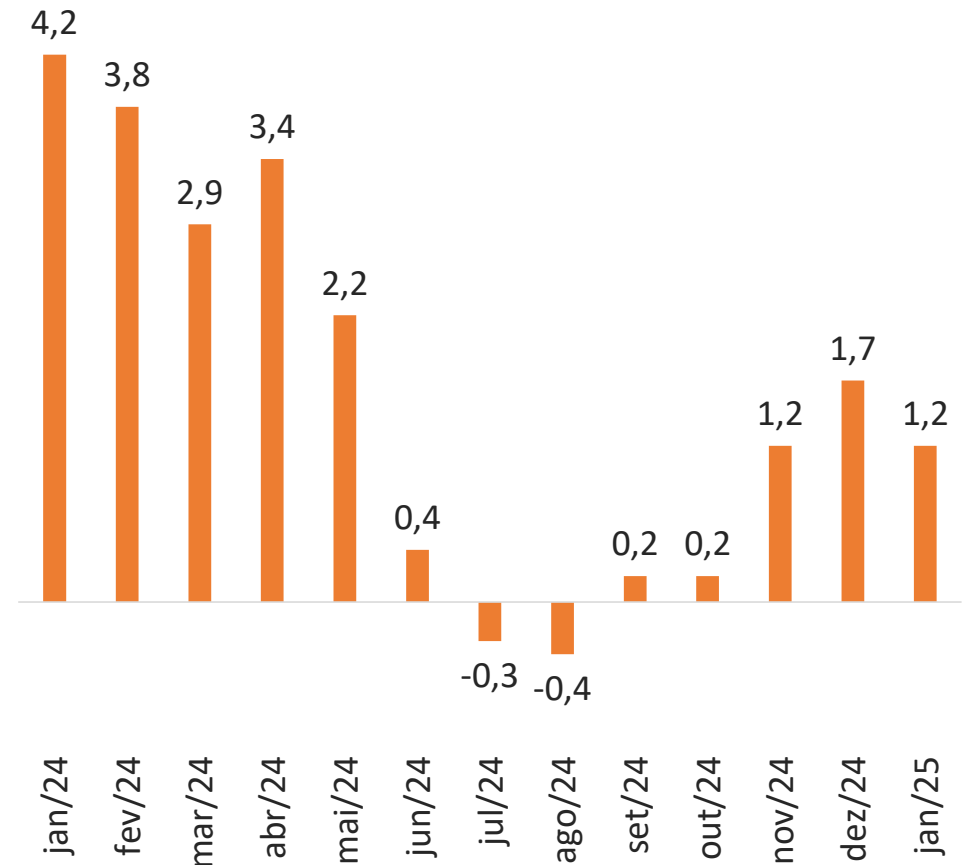


Volume de Serviços - Variação % - Alagoas

Anual



Mensal*



Fonte: IBGE (2025). Elaboração: BNB/Etene (2025).

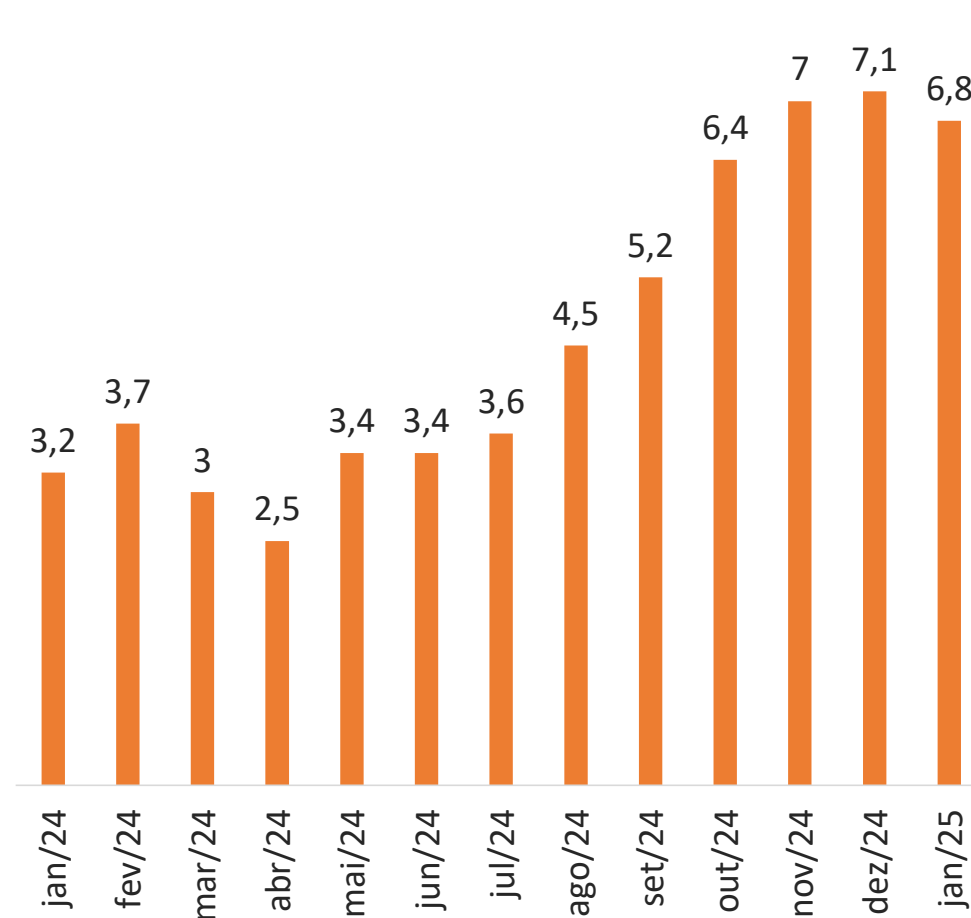
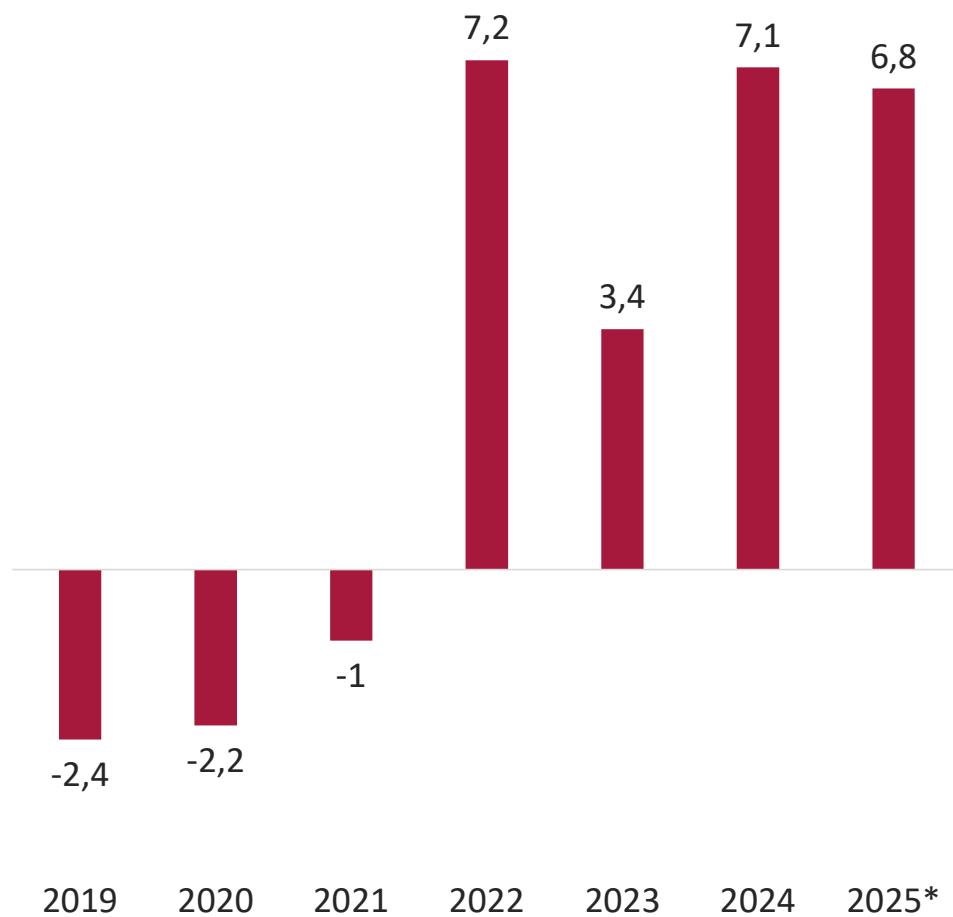
Nota: 2025* refere-se Variação acumulada em 12 meses até janeiro. *Mensal refere-se ao acumulado dos últimos 12 meses finalizados no mês de referência.

Volume de Comércio - Variação % - Alagoas



Anual

Mensal*



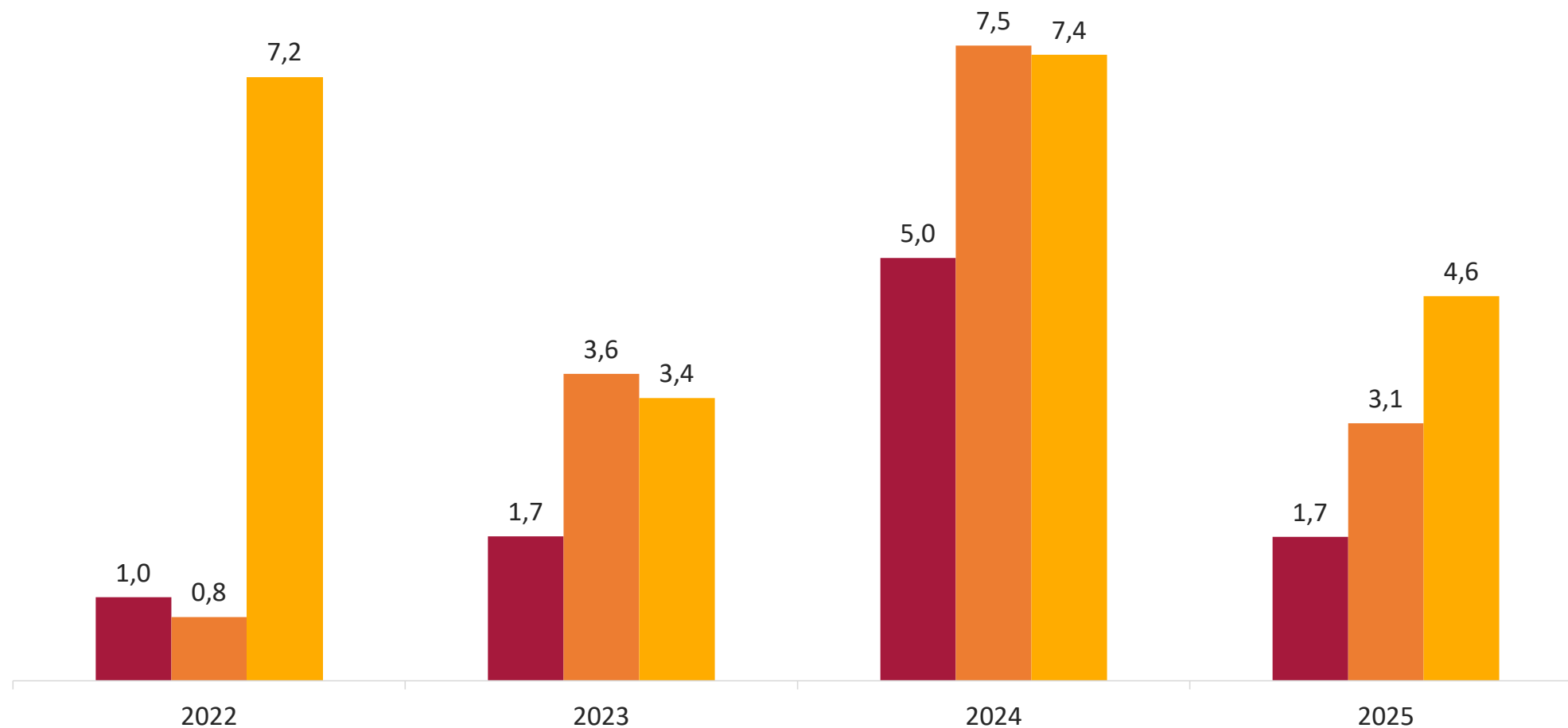
Fonte: IBGE (2025). Elaboração: BNB/Etene (2025).

Nota: 2025* refere-se Variação acumulada em 12 meses até janeiro. *Mensal refere-se ao acumulado dos últimos 12 meses finalizados no mês de referência.



Volume do Varejo Restrito - Variação %

■ Brasil ■ Nordeste ■ Alagoas



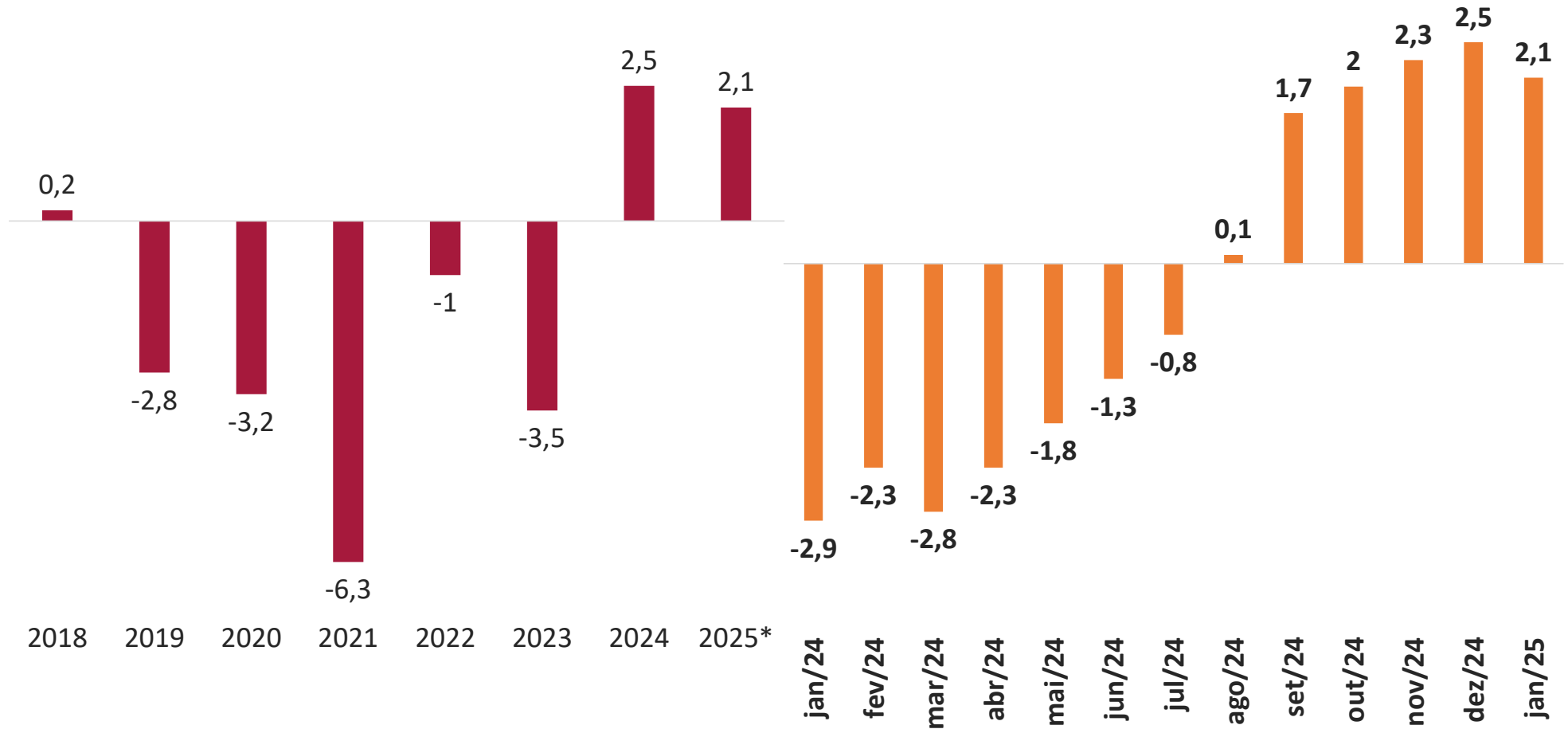
Fonte: LCA (2025). Elaboração: BNB/Etene (2025).
Nota: 2023 a 2025 são projeções da LCA.



Volume Industrial - Variação % - Nordeste

Anual

Mensal*



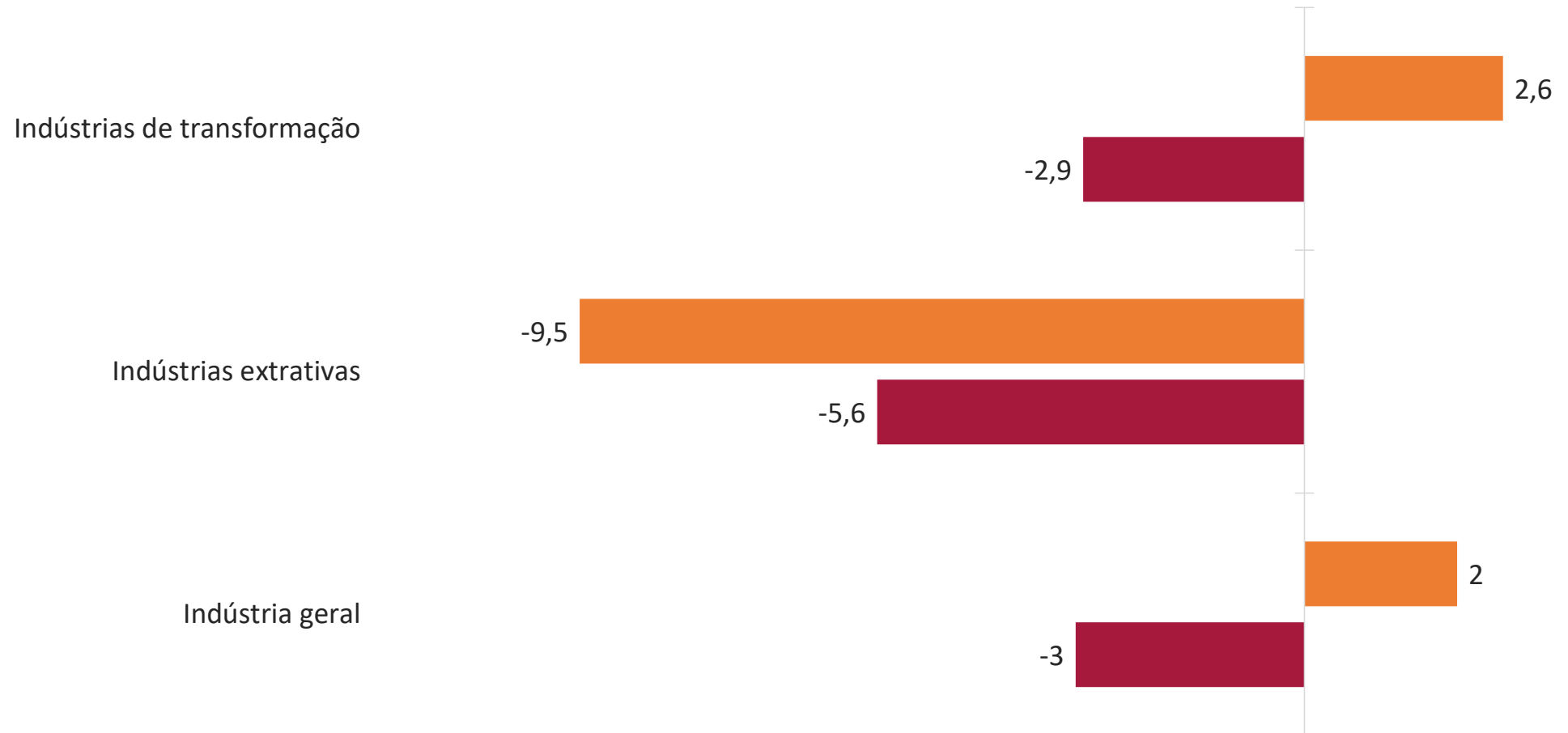
Fonte: IBGE (2025). Elaboração: BNB/Etene (2025).

Nota: 2025* refere-se Variação acumulada em 12 meses até janeiro. *Mensal refere-se ao acumulado dos últimos 12 meses finalizados no mês de referência.



Volume Industrial por Atividade - Variação % - Nordeste

■ 2024 ■ 2025



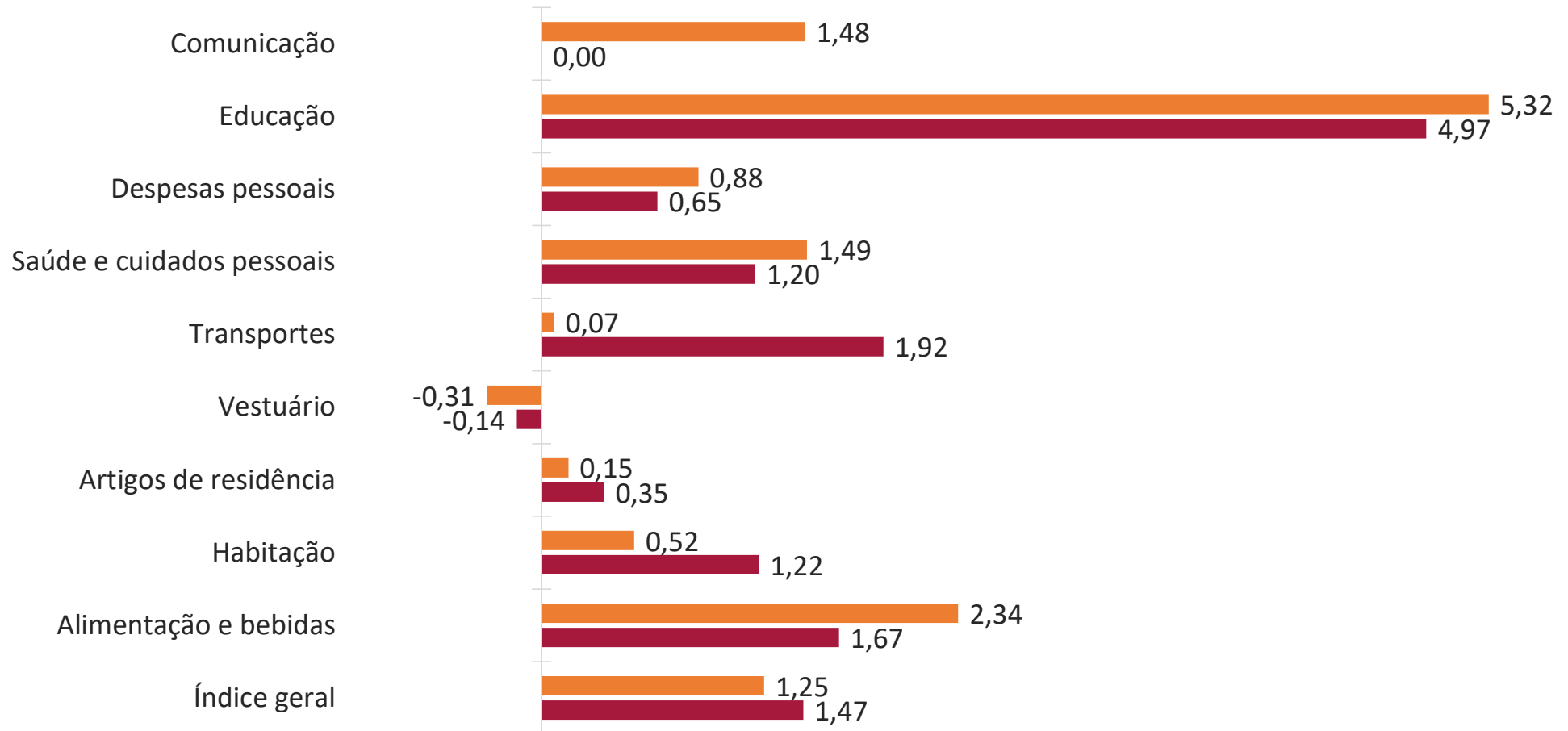
Fonte: IBGE (2025). Elaboração: BNB/Etene (2025).

Nota: Resultado de janeiro de 2025 em comparação com o mesmo período do ano anterior.



Inflação por atividade - IPCA % - Brasil

2024 2025



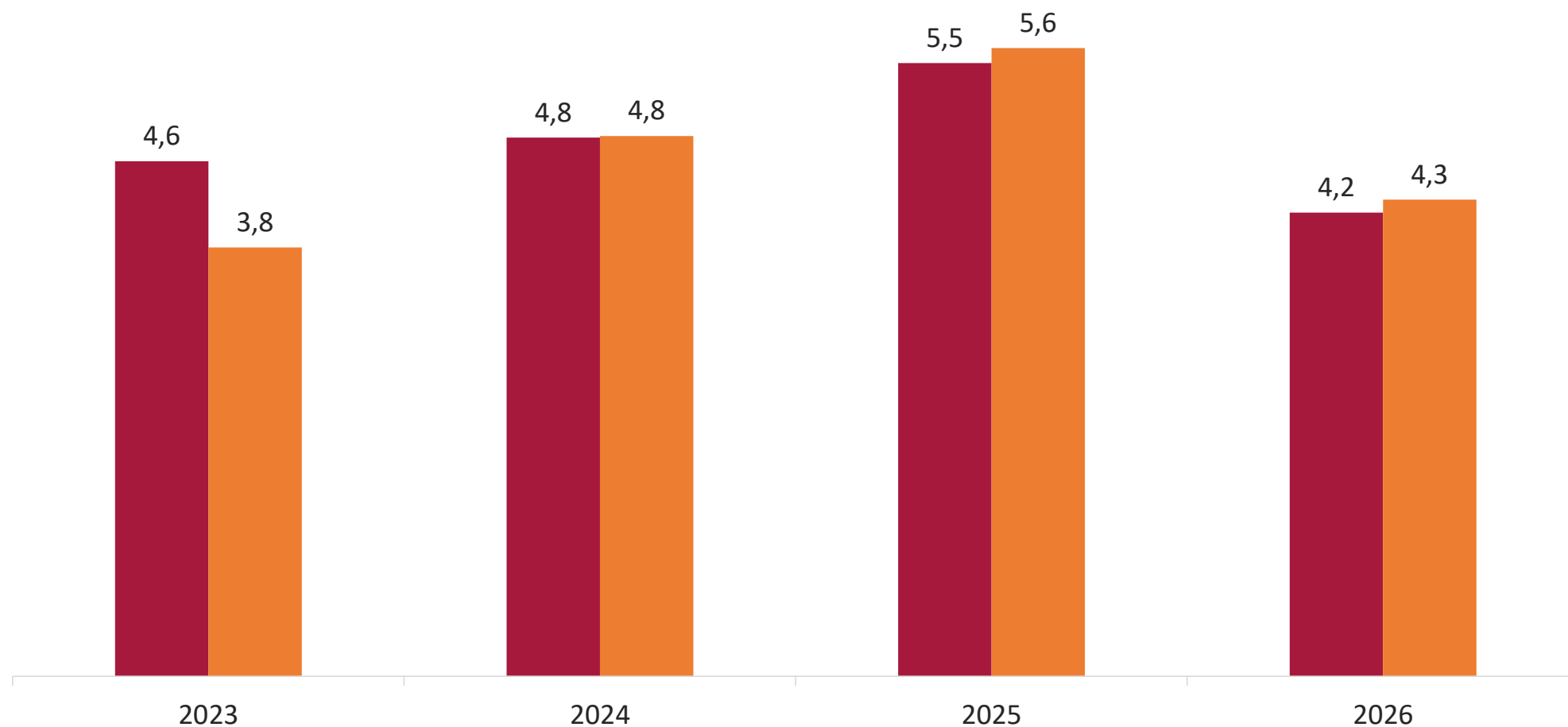
Fonte: IBGE (2025). Elaboração: BNB/Etene (2025).

Nota: Resultado do acumulado do ano até fevereiro de 2025 em comparação com o mesmo período do ano anterior.

Inflação - Brasil e Nordeste



■ Brasil ■ Nordeste

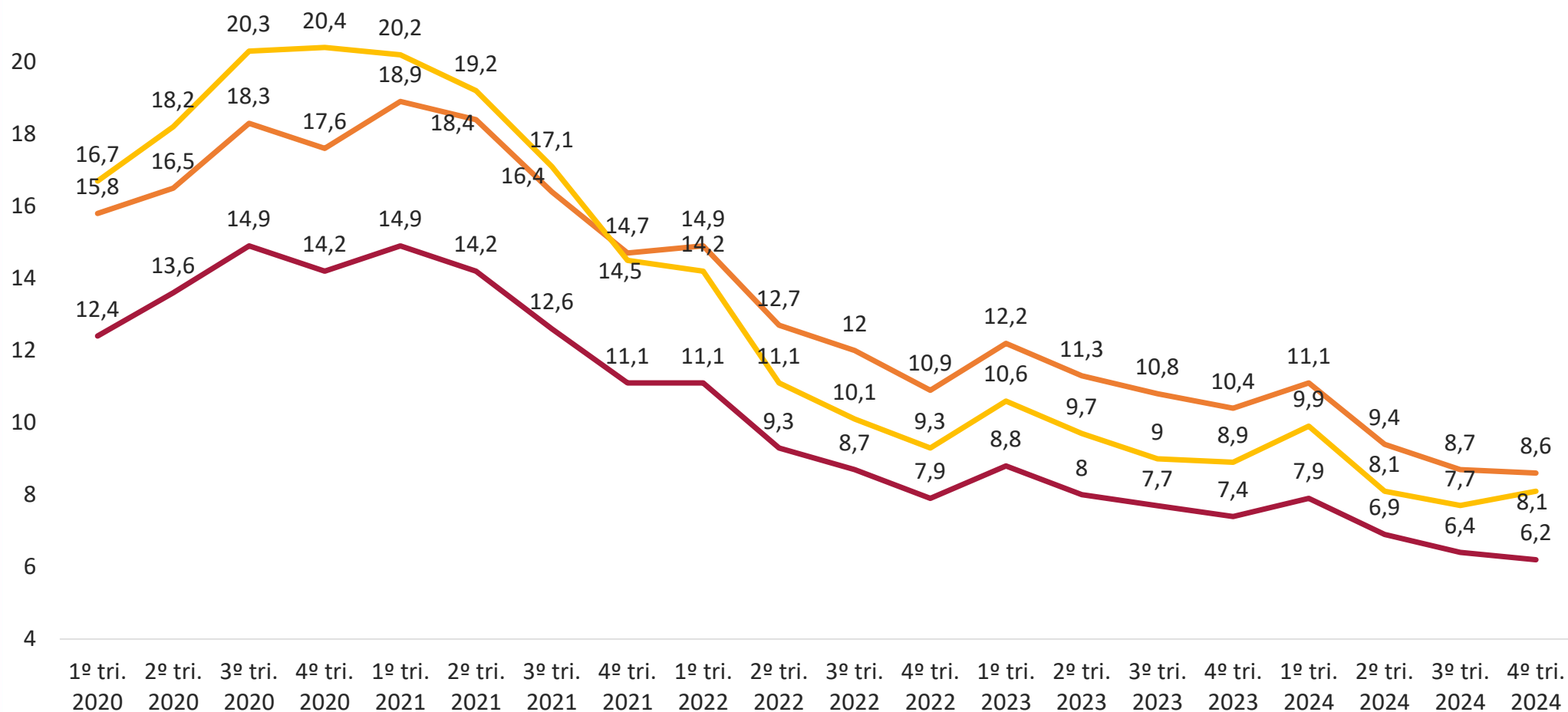


Fonte: LCA (2025). Elaboração: BNB/Etene (2025).
Nota: 2023 a 2026 são projeções da LCA.



Taxa de Desocupação - %

— Brasil — Nordeste — Alagoas



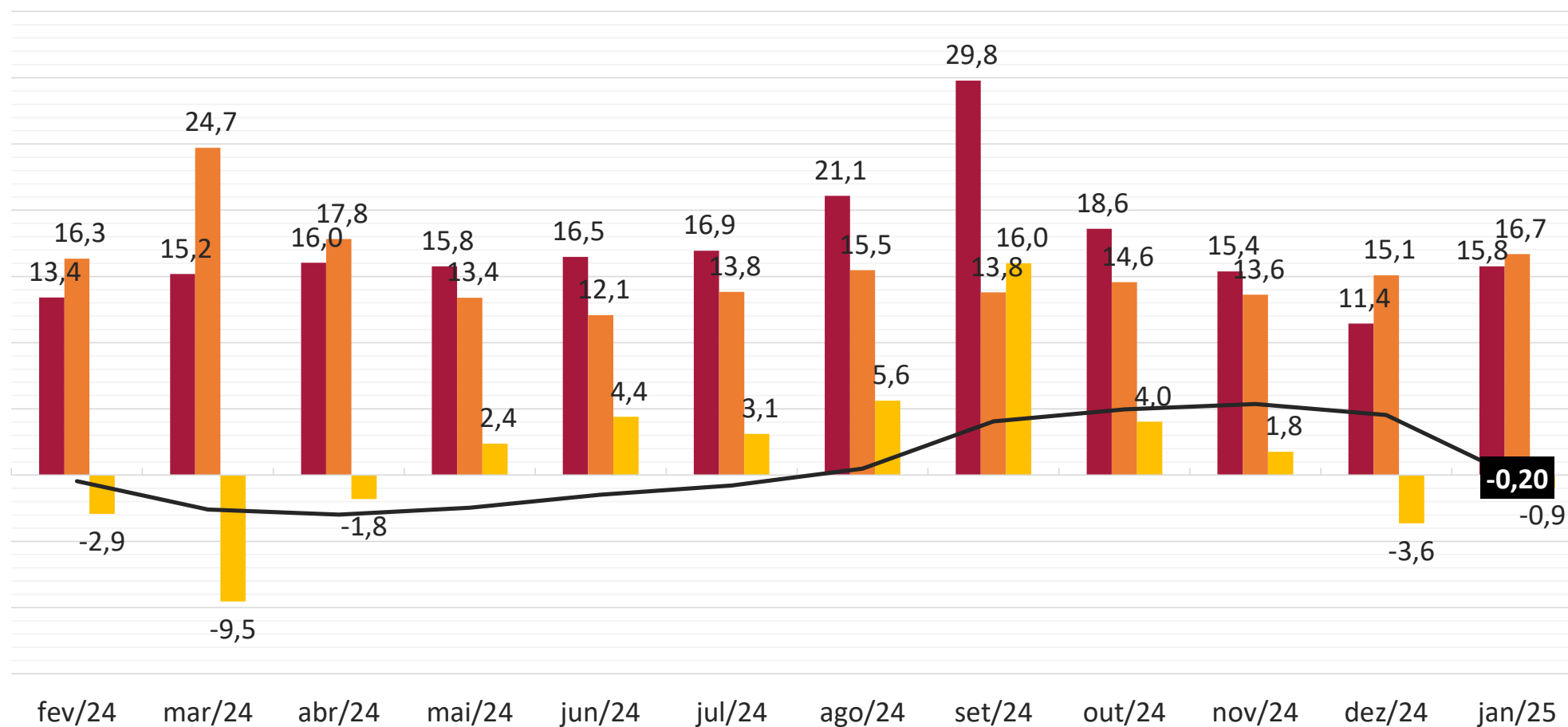
Fonte: IBGE (2025). Elaboração: BNB/Etene (2025).

Nota: Taxa de desocupação, na semana de referência, das pessoas de 14 anos ou mais de idade (%).



Mercado de Trabalho Formal - Alagoas (Mil)

Admitidos Desligados Saldo — Estoque



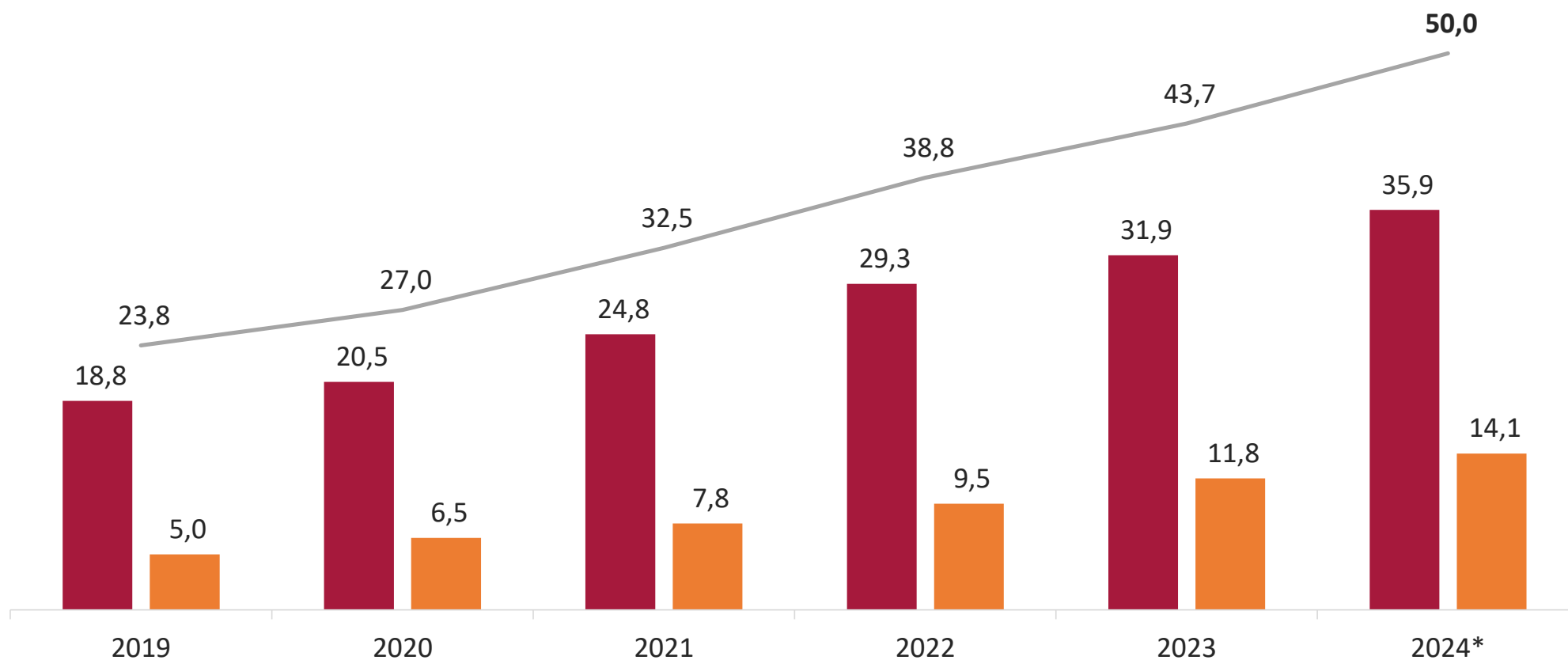
Fonte: Caged/MTE. Elaboração: BNB/Etene (2025).

Nota: O eixo secundário mostra o crescimento percentual do Estoque de Trabalho com base no mês de dezembro de 2023 para os meses de 2024, E para os meses de 2025 a referência é dezembro de 2024.



Saldo de Crédito - Alagoas (Bilhões de R\$)

■ Pessoa Física ■ Pessoa Jurídica — Total



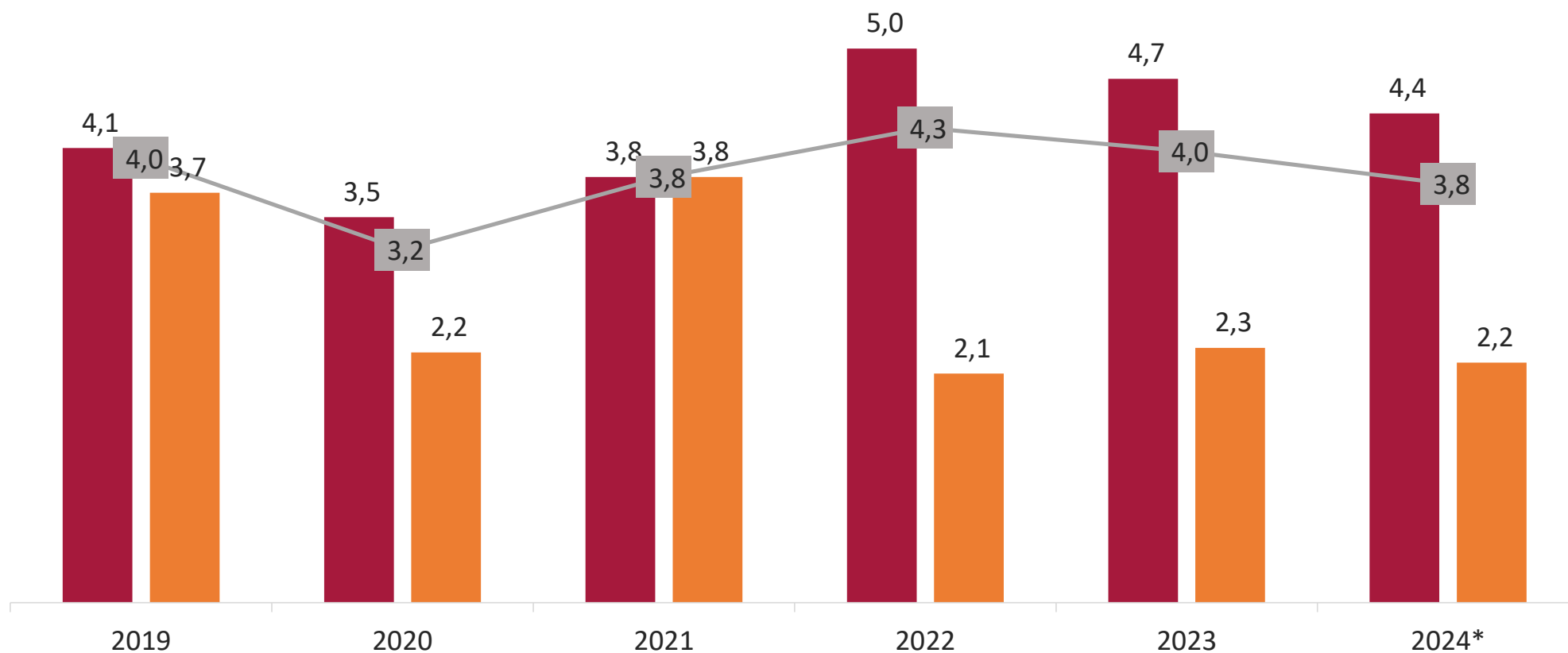
Fonte: Banco Central do Brasil. Elaboração: BNB/Etene (2024).

Nota: Valores representam saldo anual de crédito no Sistema Financeiro Nacional. 2024* refere-se a dezembro.



Inadimplência - Alagoas (%)

■ Pessoa Física ■ Pessoa Jurídica — Total



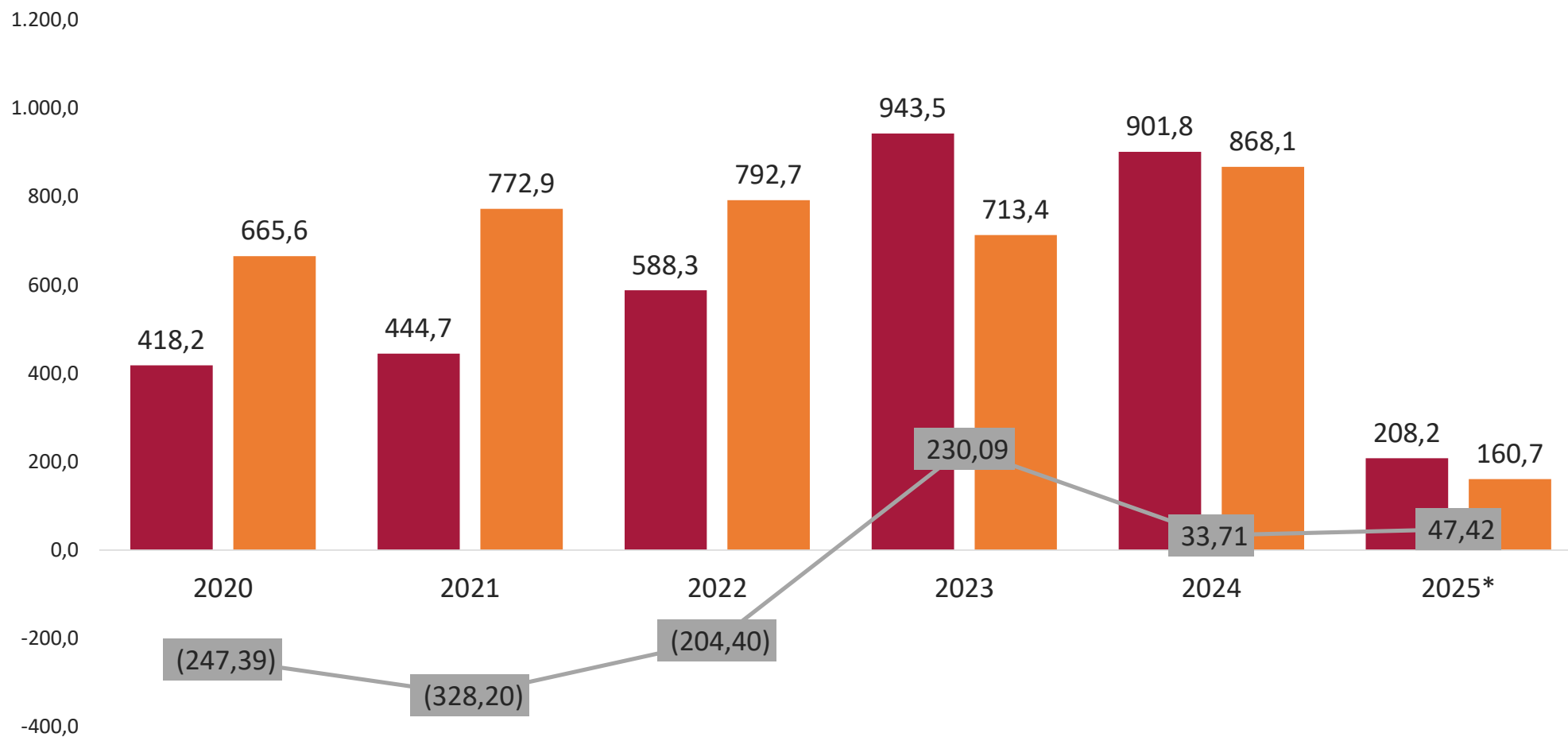
Fonte: Banco Central do Brasil (2024). Elaboração: BNB/Etene (2024).

Nota: Valores representam a taxa anual de inadimplência no Sistema Financeiro Nacional. 2024* refere-se a dezembro.



Balança Comercial - Alagoas (Milhões de US\$)

■ Exportações ■ Importações — Saldo



Fonte: SECEX/ME (2025). Elaboração: BNB/Etene (2025).

Nota: 2025* refere-se ao saldo do ano até fevereiro, em comparação com os anos anteriores.

Ranking de Produtos Exportados - Alagoas em 2025

Ranking	Descrição NCM	Valor em U\$ Dólar	Participação Total
1	Outros açúcares de cana	\$ 139.386.974,00	67,0%
2	Sulfetos de minérios de cobre e seus concentrados	\$ 35.197.495,00	16,9%
3	Outros açúcares de cana, beterraba, sacarose químicamente pura, sol.	\$ 27.699.181,00	13,3%
4	Outros tabacos não manufaturados, não destalados	\$ 2.067.598,00	1,0%
5	Outras máquinas e aparelhos para preparação/fabricação da indústria de alimentos, etc.	\$ 536.710,00	0,3%
6	Ladrilhos e placas (lajes), para pavimentação ou revestimento, exceto os das subposições 6907.30 e 6907.40, com um coeficiente de absorção de água, em peso, superior a 0,5 %, mas não superior a 10 %	\$ 494.354,00	0,2%

Fonte: SECEX/ME (2025). Elaboração: BNB/Etene (2025).
Nota: Valores referentes ao acumulado do ano até fevereiro.



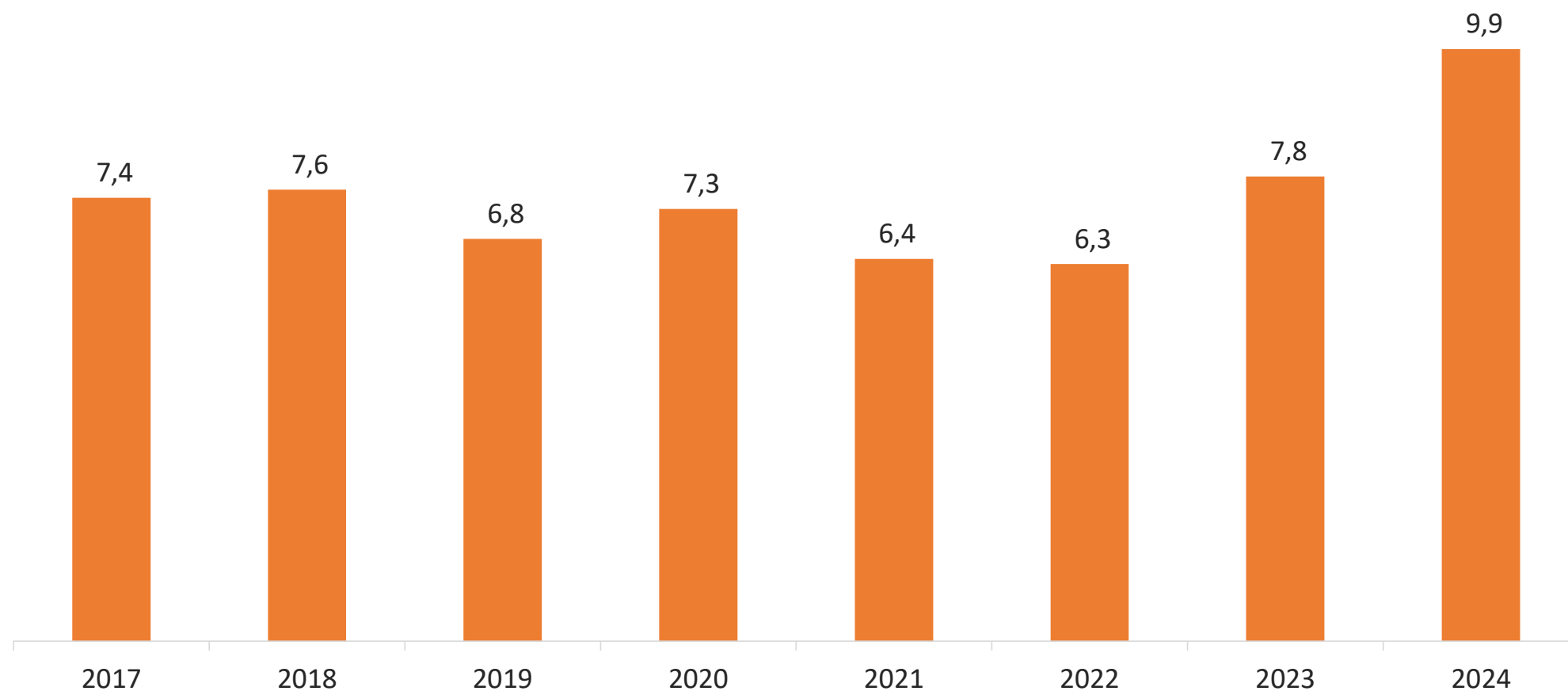
Ranking de Produtos Exportados - Alagoas em 2025

Ranking	Descrição NCM	Valor em U\$ Dólar	Participação Total
7	Querosenes de aviação	\$ 379.191,00	0,2%
8	Cocos, frescos ou secos, dessecados	\$ 248.572,00	0,1%
9	Partes de colunas de destilação ou de retificação	\$ 240.252,00	0,1%
10	Sucos (sumo) de outras frutas, não fermentado, sem adição de açúcar	\$ 191.162,00	0,1%
Demais Produtos		\$ 1.716.934,00	0,8%
Total		\$ 208.158.423,00	100,0%

Fonte: SECEX/ME (2025). Elaboração: BNB/Etene (2025).
Nota: Valores referentes ao acumulado do ano até fevereiro.



Finanças Públicas - Dívida Líquida - Alagoas (Bilhões de R\$)



Fonte: Banco Central do Brasil (2025). Elaboração: BNB/Etene (2025).

Nota: A dívida líquida é definida como o balanceamento entre as dívidas e os créditos do setor público não-financeiro nas esferas estadual e municipal. Os dados agrupam, por estado, o saldo da dívida líquida do próprio estado e de seus municípios. **Valores referentes ao 3º trimestre dos respectivos anos.**



Alagoas

Setores produtivos com potencial para investimentos

✓ AGROPECUÁRIO, AQUICULTURA E PESCA

- Agricultura agroecológica
- Amendoim
- Apicultura (mel, própolis)
- Arranjos florestais
- Avicultura (corte e postura)
- Bovinocultura leiteira
- Cacau
- Caprinocultura e Ovinocultura
- Coqueiro anão
- Fruticultura
- Horticultura orgânica
- Milho
- Piscicultura
- Soja
- Cana-de-açúcar

✓ ENERGIAS RENOVÁVEIS

- Solar (geração distribuída)
- Biomassa

✓ INDÚSTRIA QUÍMICA E DO PLÁSTICO

✓ CENTRAIS DE DISTRIBUIÇÃO

✓ CERÂMICA

✓ CONFECÇÃO E TÊXTIL

✓ CONSTRUÇÃO CIVIL

✓ FLORESTAS PLANTADAS E PRODUTOS

✓ FLORESTAIS

✓ GÁS NATURAL

✓ MINERAÇÃO

✓ PÓLO FARMOQUÍMICO

✓ RECICLAGEM

✓ TURISMO



Obrigado!

Escritório Técnico de Estudos Econômicos do Nordeste - ETENE
Célula de Estudos e Pesquisas Macroeconômicas - CEPM

