

# CENÁRIO MACROECONÔMICO NORDESTE

Ano V | Nº 4 - Dezembro/2025



Banco do  
Nordeste



**Rogério Sobreira**  
Economista-Chefe

Escritório Técnico de Estudos Econômicos (ETENE)

**Allisson David de Oliveira Martins**  
Gerente de Ambiente

Célula de Estudos e Pesquisas Macroeconômicas

**Marcos Falcão Gonçalves**  
Gerente Executivo

## **Equipe Técnica**

**Adriano Sarquis Bezerra de Menezes**  
**Antônio Ricardo de Norões Vidal**  
**Hellen Cristina Rodrigues Saraiva Leão**  
**Laura Lúcia Ramos Freire**  
**Liliane Cordeiro Barroso**  
**Wellington Santos Damasceno**

Estagiários  
**Guilherme Miranda Soares**  
**Samuel Alesxandro Apolinario Xavier**



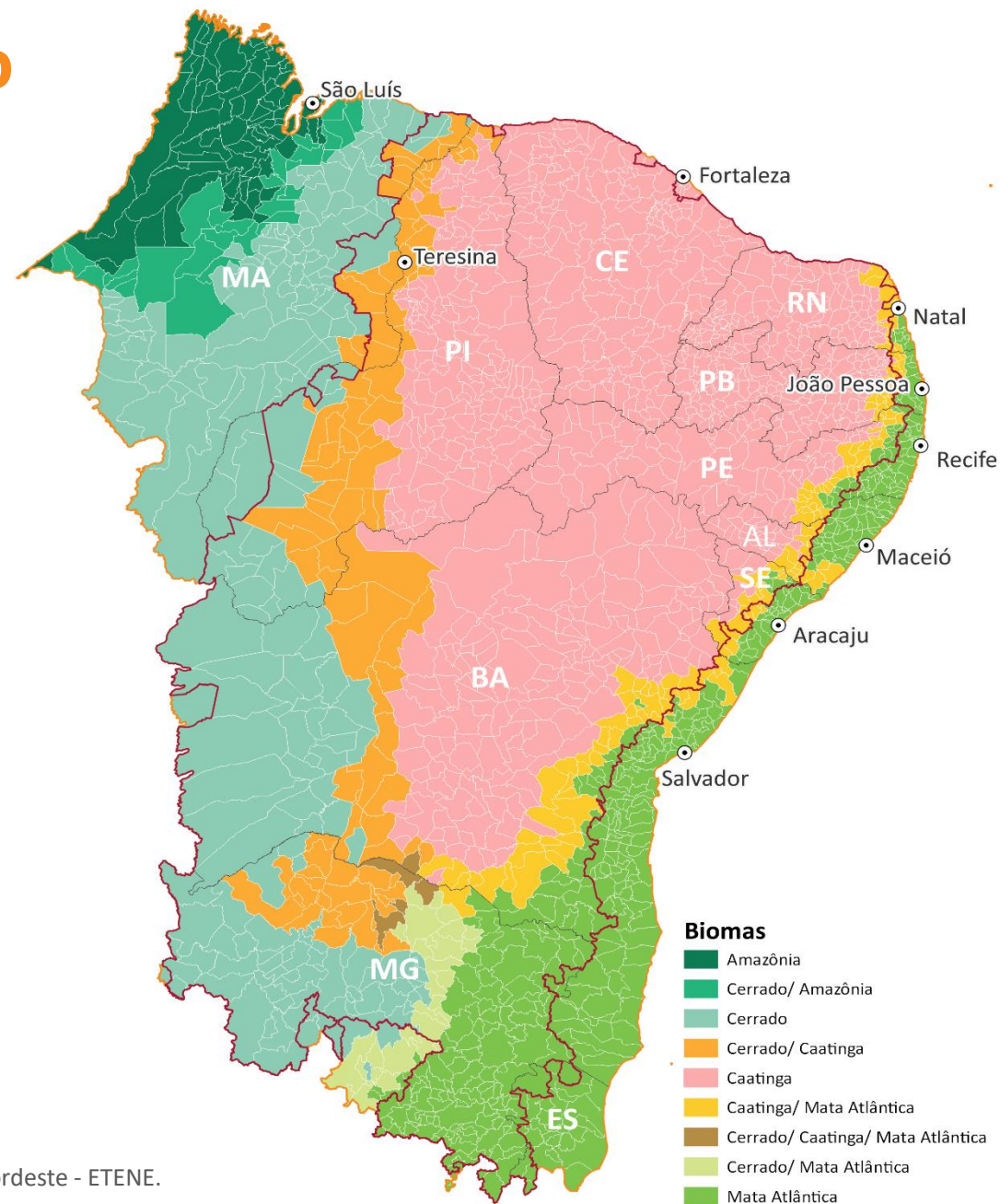


# Apresentação

O documento *Cenário Macroeconômico Nordeste* apresenta, de forma visual, a evolução recente de indicadores econômicos, em diferentes recortes geográficos, com atenção especial às informações em nível regional.

# Área de atuação do Banco do Nordeste

## Biomass e Principais Cidades



Elaboração: Banco do Nordeste do Brasil/Escritório Técnico de Estudos Econômicos do Nordeste - ETENE.  
Fonte: IBGE e Banco do Nordeste do Brasil (2025).

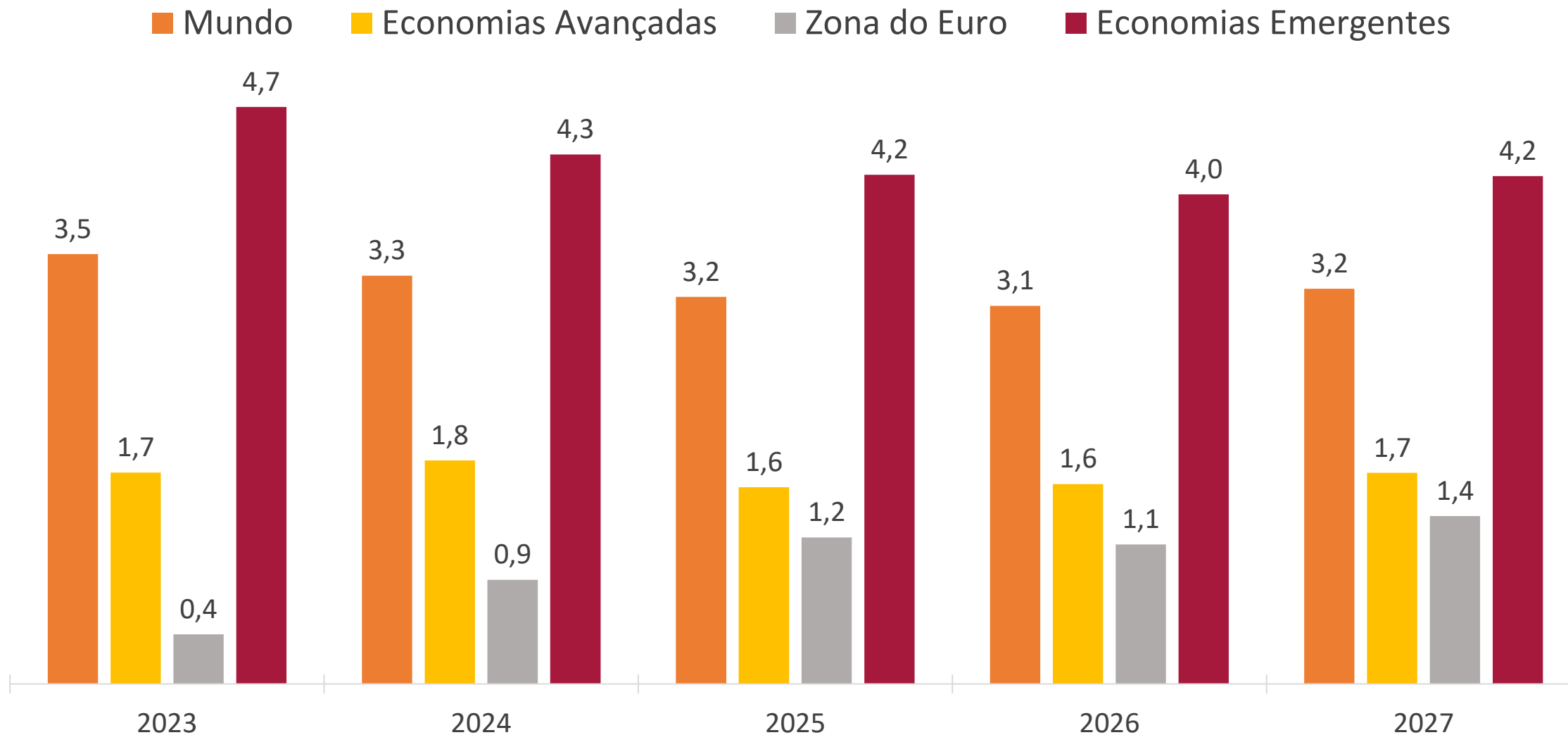
# Índice de Atividade Econômica do Bacen



	2020	2021	2022	2023	2024	2025
<b>Brasil</b>	<b>-4,0</b>	<b>4,2</b>	<b>2,8</b>	<b>2,7</b>	<b>3,8</b>	<b>2,4</b>
<b>Nordeste</b>	<b>-4,1</b>	<b>2,8</b>	<b>3,6</b>	<b>2,2</b>	<b>4,0</b>	<b>2,1</b>
Bahia	-3,1	2,7	3,4	3,0	3,1	3,1
Ceará	-4,5	3,6	2,8	0,9	5,5	1,6
Pernambuco	-3,3	4,6	2,2	2,4	4,7	0,3
<b>Sudeste</b>	<b>-3,2</b>	<b>4,1</b>	<b>3,0</b>	<b>2,5</b>	<b>-4,5</b>	<b>1,6</b>
Espírito Santo	-6,0	6,6	-1,6	3,3	2,8	3,9
Minas Gerais	-1,9	5,2	3,3	3,9	3,0	1,8



# Crescimento Econômico - PIB Variação % - Global



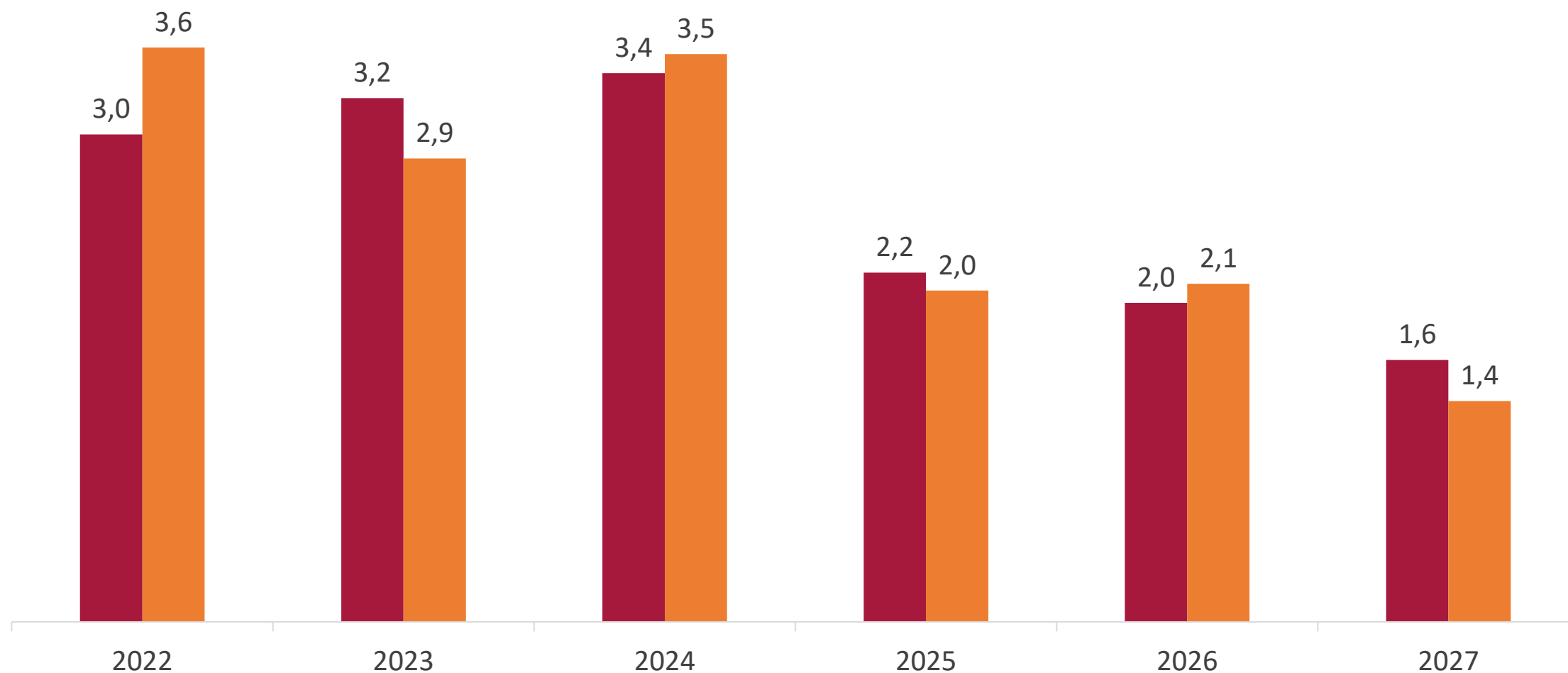
Fonte: FMI, World Economic Outlook Database, Outubro 2025. Elaboração: BNB/Etene (2025).

Nota: Os dados são projeções do FMI.

# Crescimento Econômico - PIB - Variação %



■ Brasil ■ Nordeste

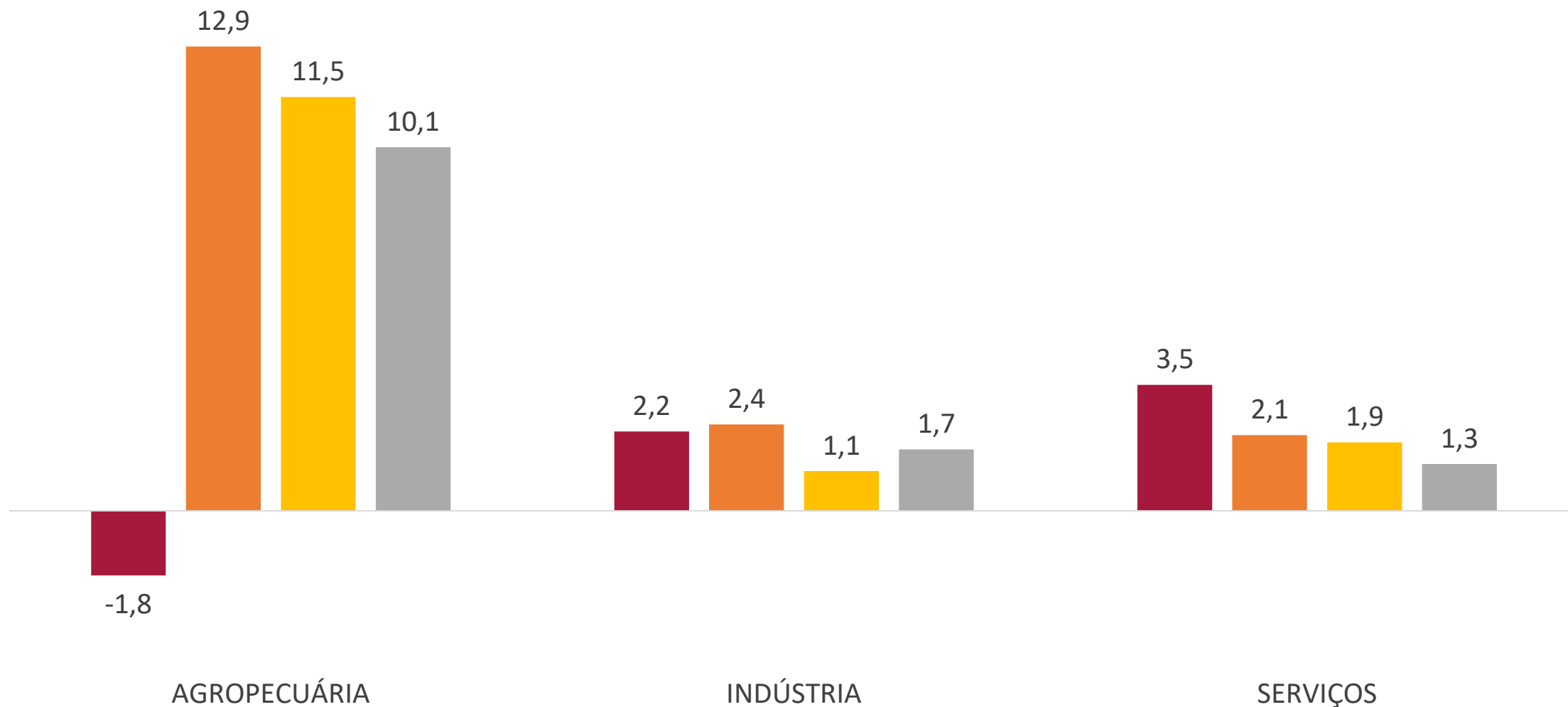


Fonte: IBGE e LCA (2025). Elaboração: BNB/Etene (2025).  
Nota: 2023 a 2027 são projeções da LCA (12/2025).



# Crescimento Econômico - Variação % - Oferta

■ 4º tri. 2024 ■ 1º tri. 2025 ■ 2º tri. 2025 ■ 3º tri. 2025



Fonte: IBGE (2025). Elaboração: BNB/Etene (2025).

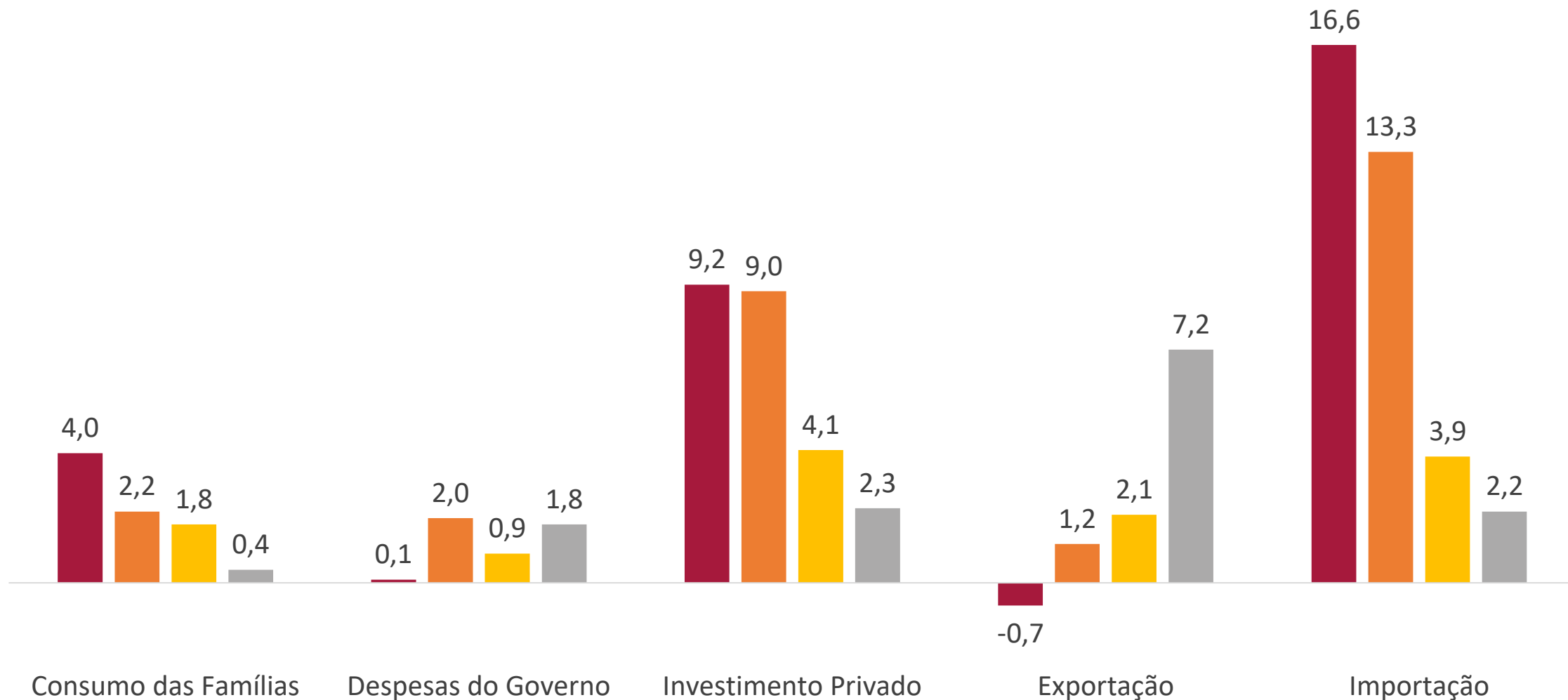
Nota: Taxa trimestral (em relação ao mesmo período do ano anterior).





# Crescimento Econômico - Variação % - Demanda

■ 4º tri. 2024 ■ 1º tri. 2025 ■ 2º tri. 2025 ■ 3º tri. 2025



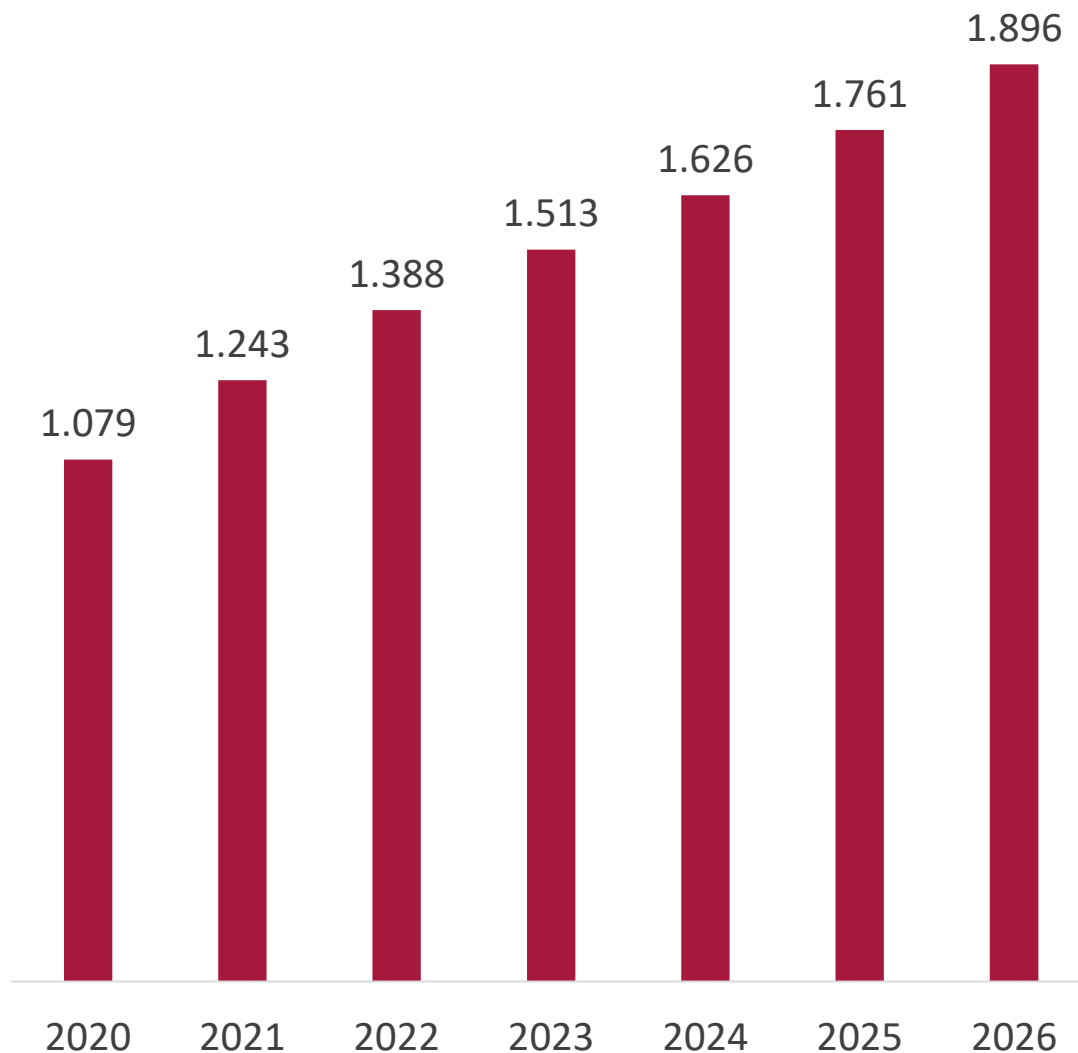
Fonte: IBGE (2025). Elaboração: BNB/Etene (2025).

Nota: Taxa trimestral (em relação ao mesmo período do ano anterior).

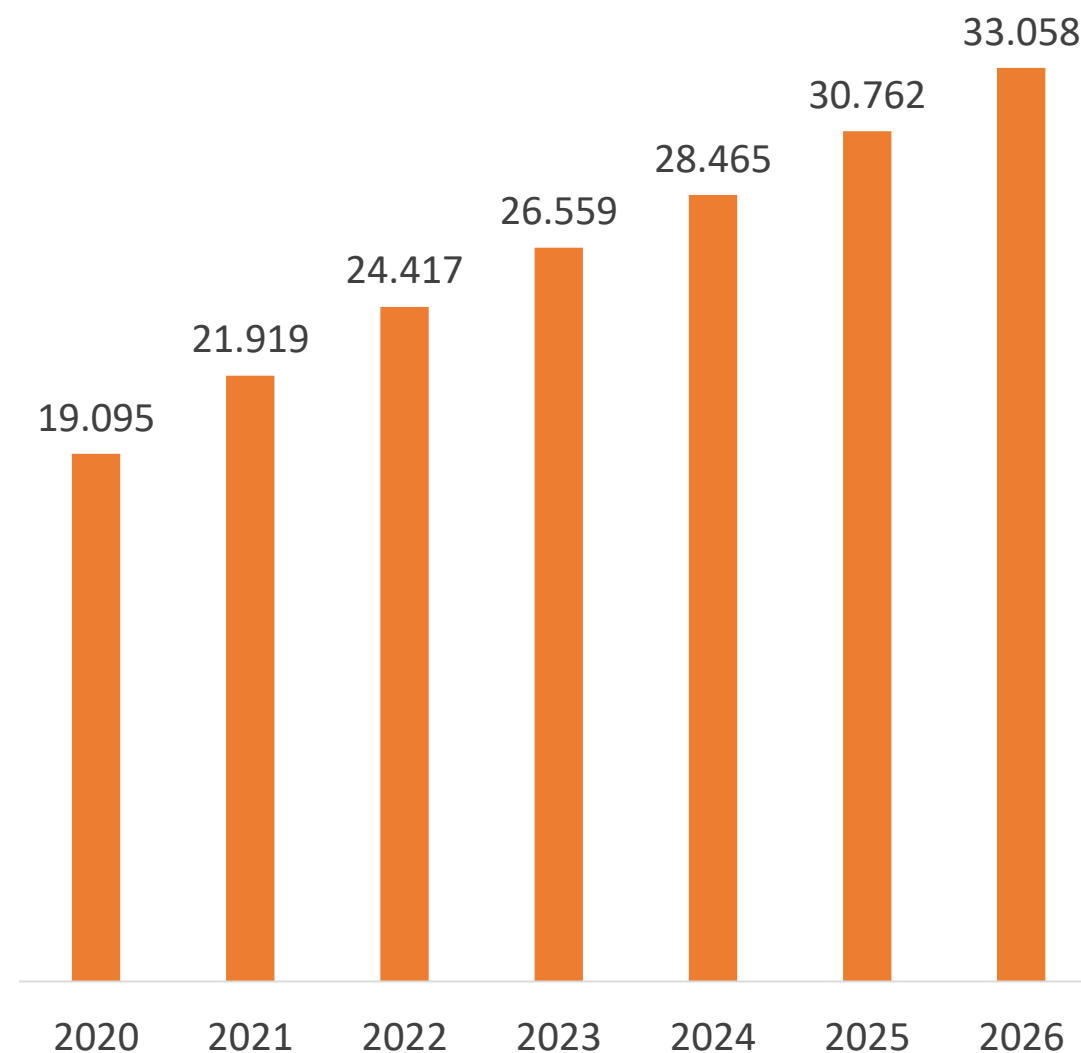
# Crescimento Econômico - PIB Nominal e Per Capita - Nordeste



PIB Corrente - (R\$ bilhões)



PIB per Capita - (R\$ reais)

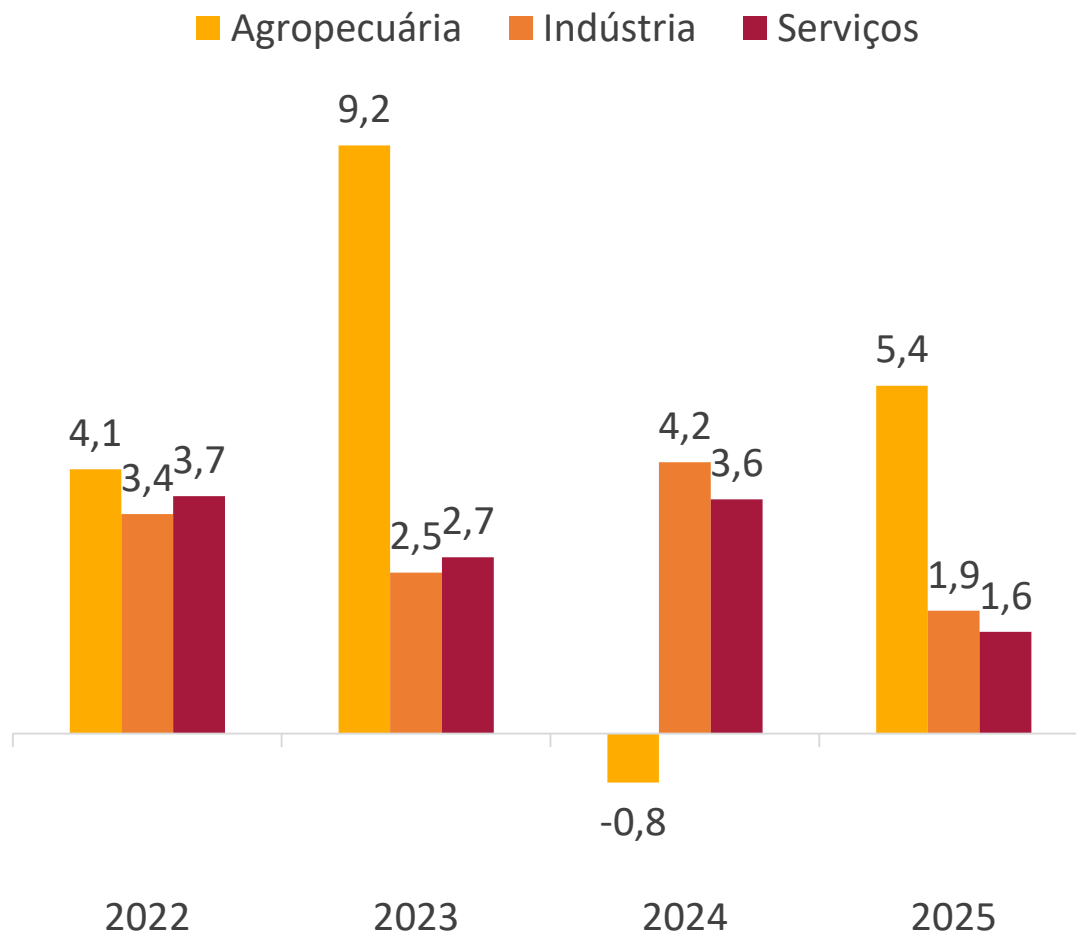


Fonte: LCA (2025). Elaboração: BNB/Etene (2025).  
Nota: Resultados são projeções da LCA (12/2025).

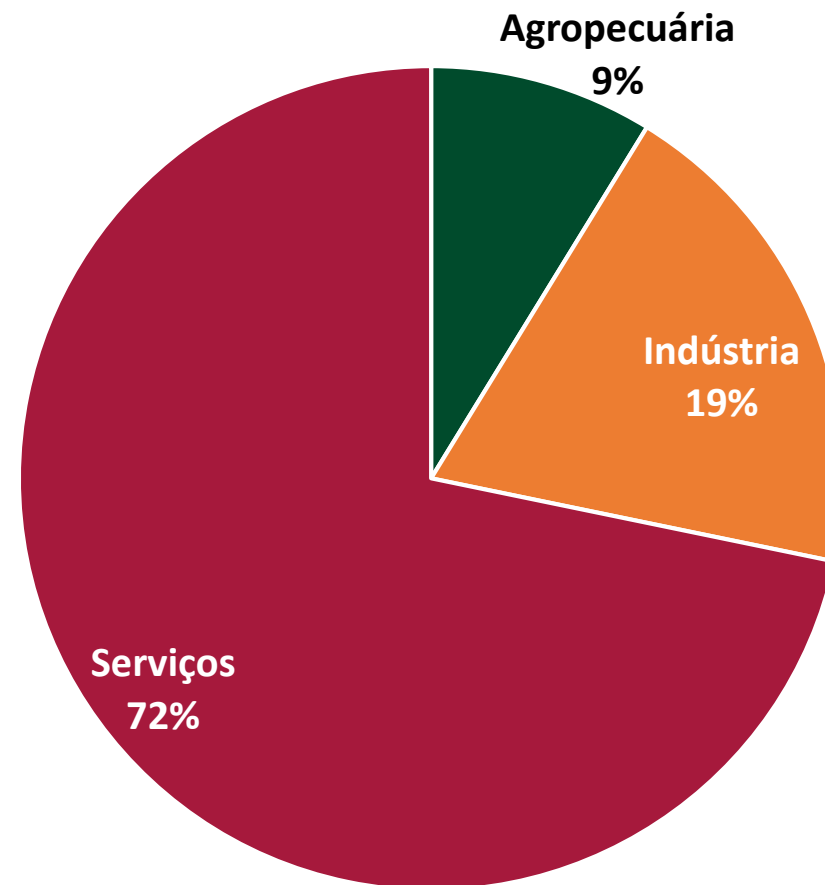
# Crescimento Econômico - Desempenho Setorial – Nordeste



PIB por Setor da Economia  
Variação %



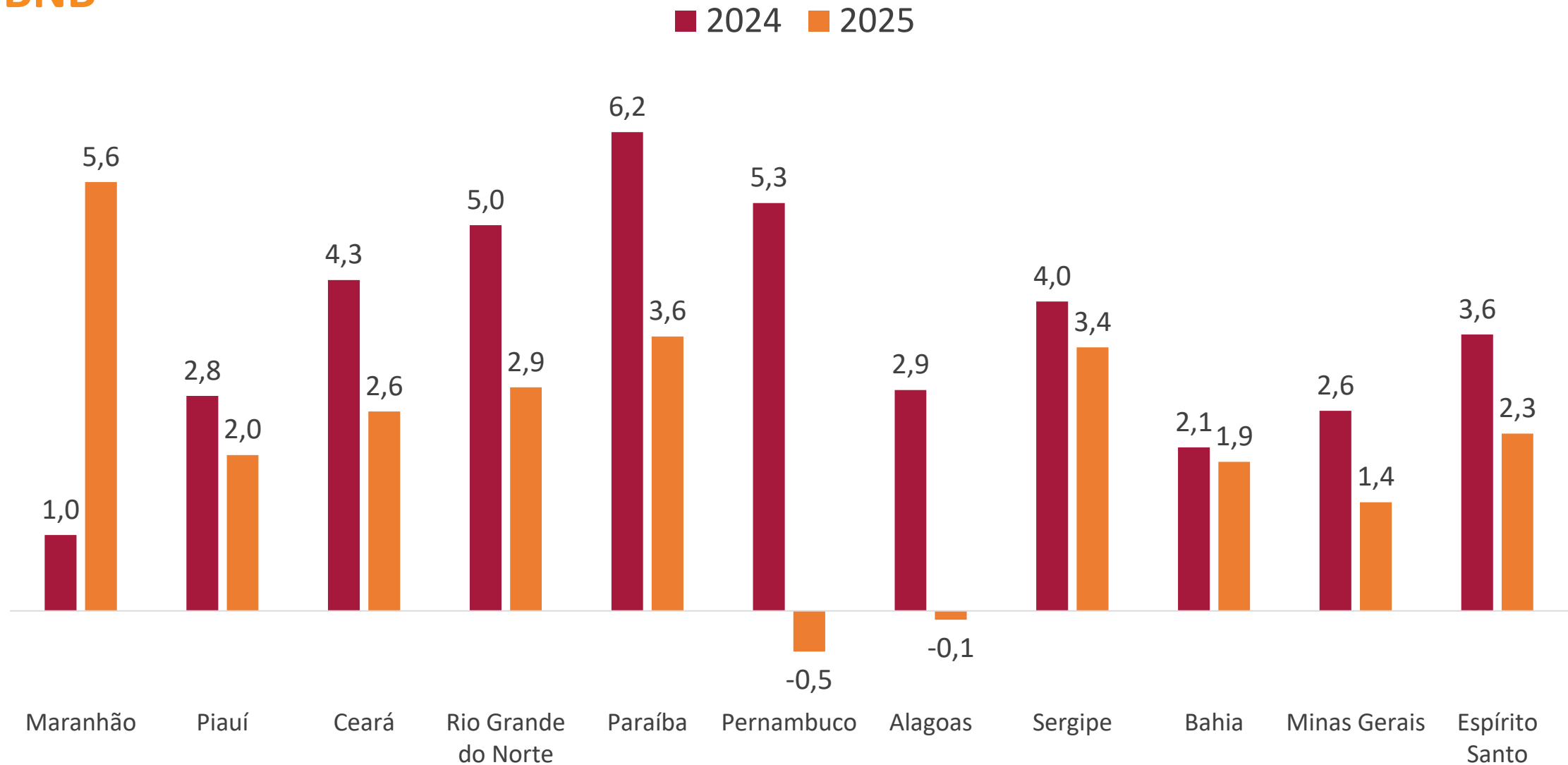
Composição Setorial do PIB 2025



Fonte: LCA (2025) Elaboração: BNB/Etene (2025).  
Nota: 2023 a 2025 são projeções da LCA (12/2025).

# Crescimento Econômico - PIB - Variação % - Estados de Atuação

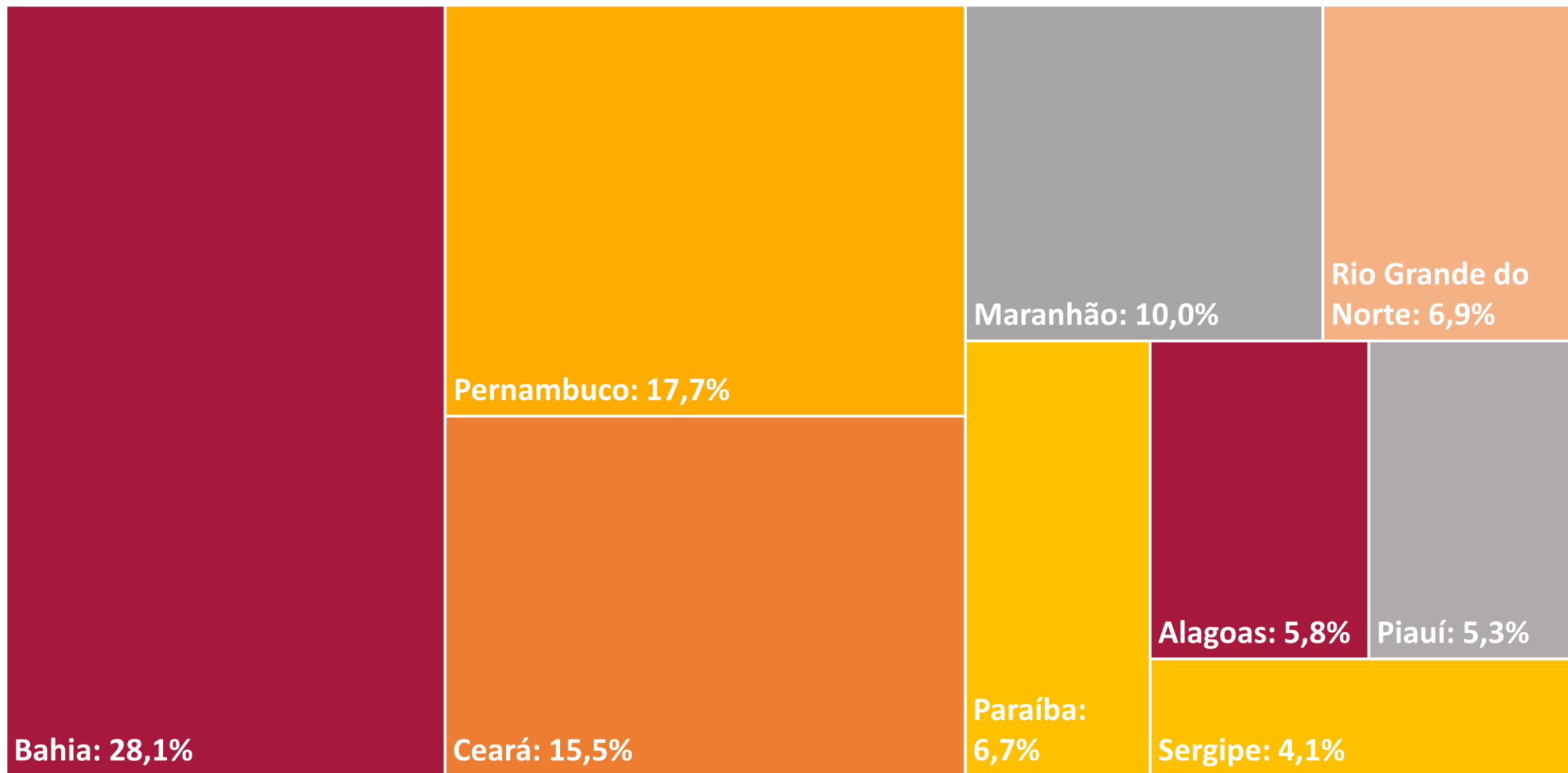
## BNB



Fonte: LCA (2025). Elaboração: BNB/Etene (2025).  
Nota: 2024 a 2025 são projeções da LCA (12/2025).



# Composição do PIB 2025 - Nordeste

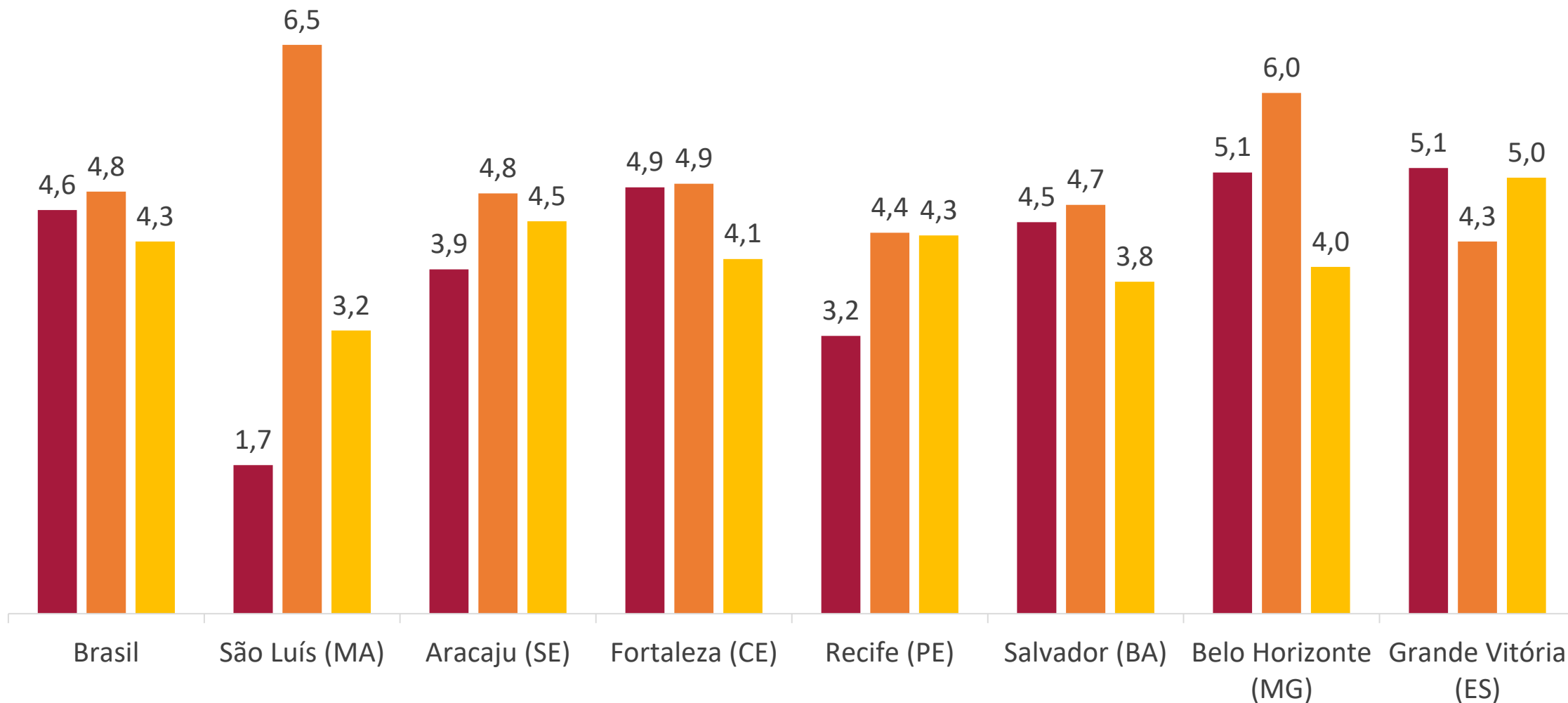


Fonte: LCA (12/2025). Elaboração: BNB/Etene (2025).  
Nota: Projeção da LCA.



# Índice de Preços - IPCA % - Por Capitais

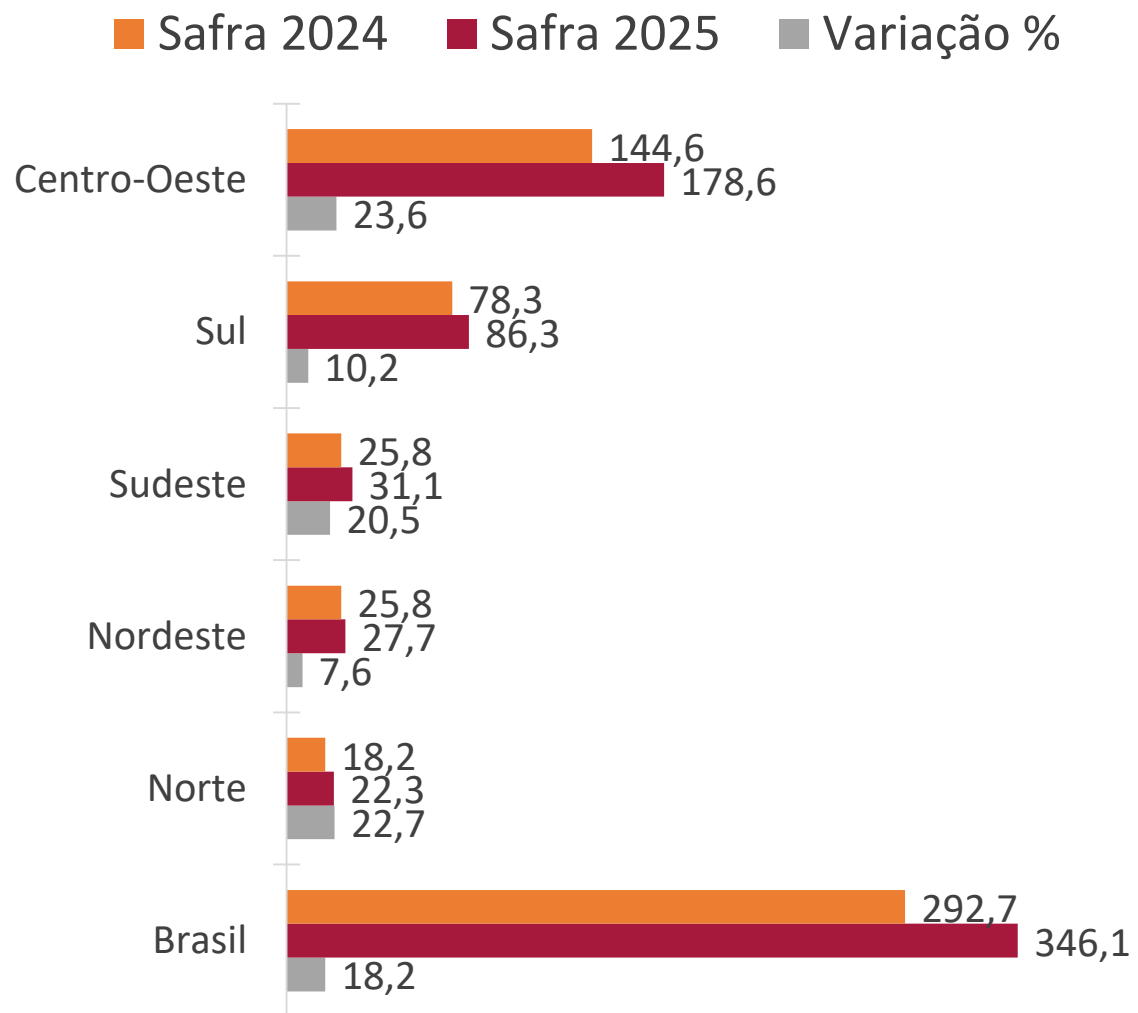
■ 2023 ■ 2024 ■ 2025



Fonte: IBGE (2025). Elaboração: BNB/Etene (2025).

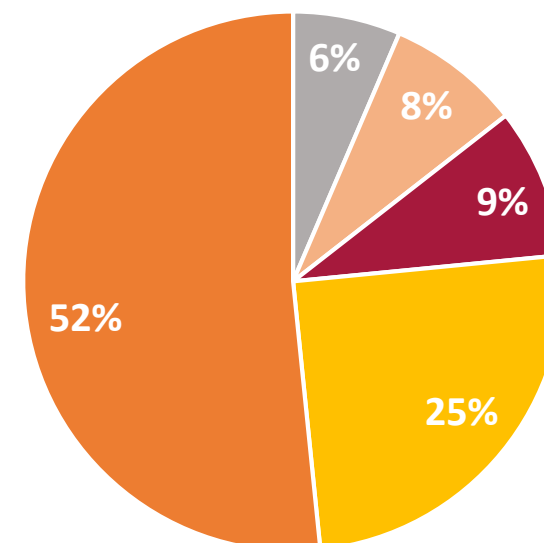
Nota: 2023 e 2024 são dados consolidados do ano, 2025 refere-se ao acumulado do ano até dezembro.

# Produção Agrícola - Regional (Milhões de Toneladas)



## Composição da produção Agrícola - 2025

■ Norte ■ Nordeste ■ Sudeste ■ Sul ■ Centro-Oeste



Fonte: IBGE (2025). Elaboração: BNB/Etene (2025).

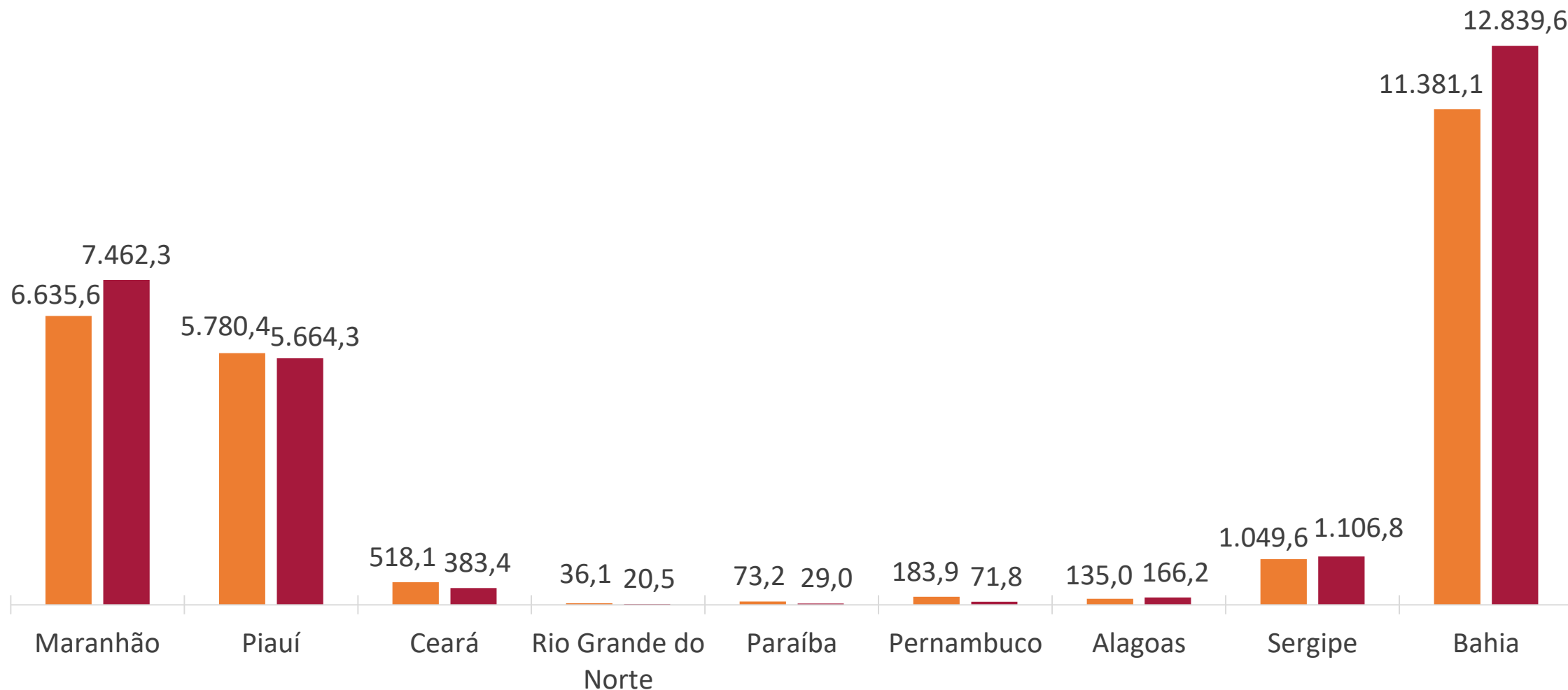
Nota: Produção de dezembro de 2025 em comparação com o mesmo período do ano anterior.



# Produção Agrícola – Nordeste – (Mil Toneladas)



■ Safra 2024 ■ Safra 2025



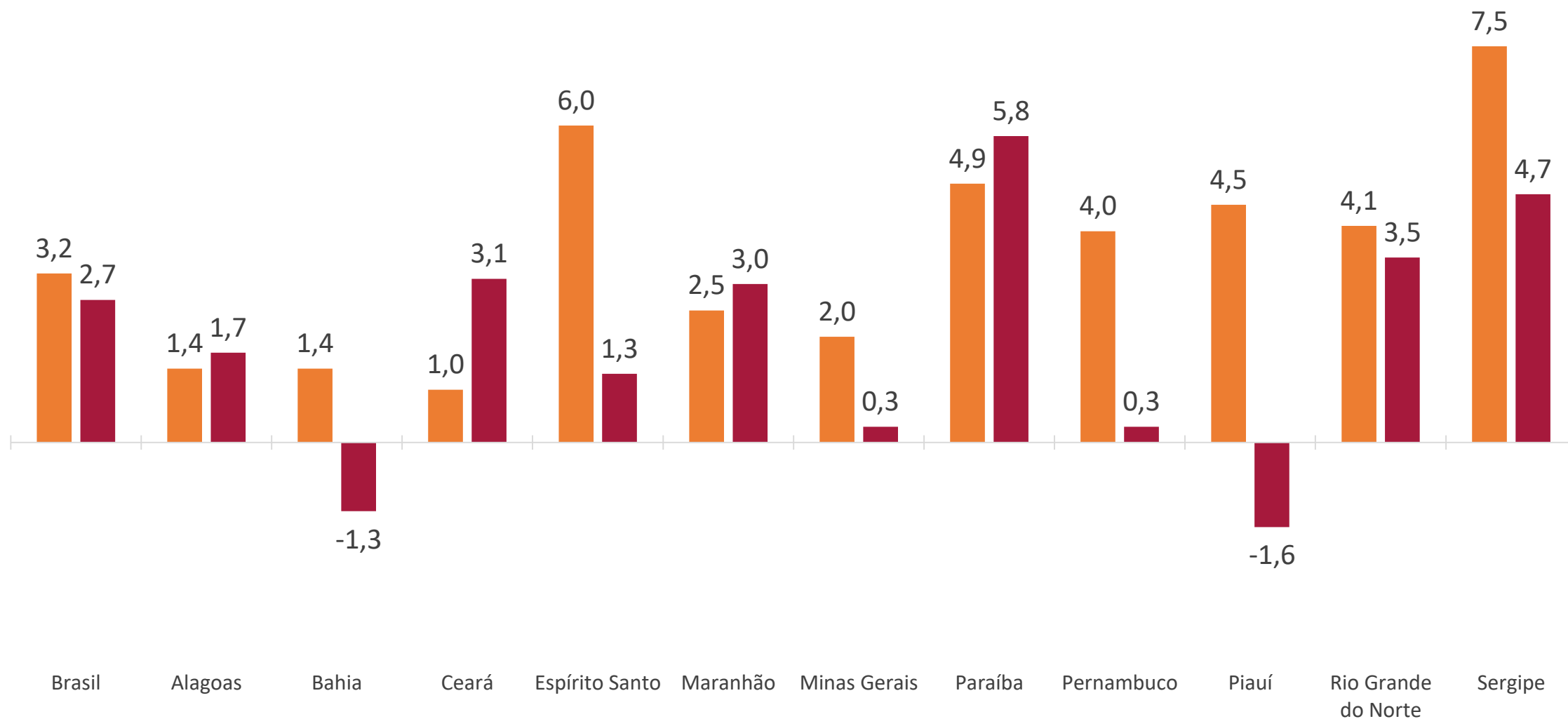
Fonte: IBGE (2025). Elaboração: BNB/Etene (2025).

Nota: Produção de dezembro de 2025 em comparação com o mesmo período do ano anterior.



# Volume de Serviços - Variação % - Nordeste

2024 2025



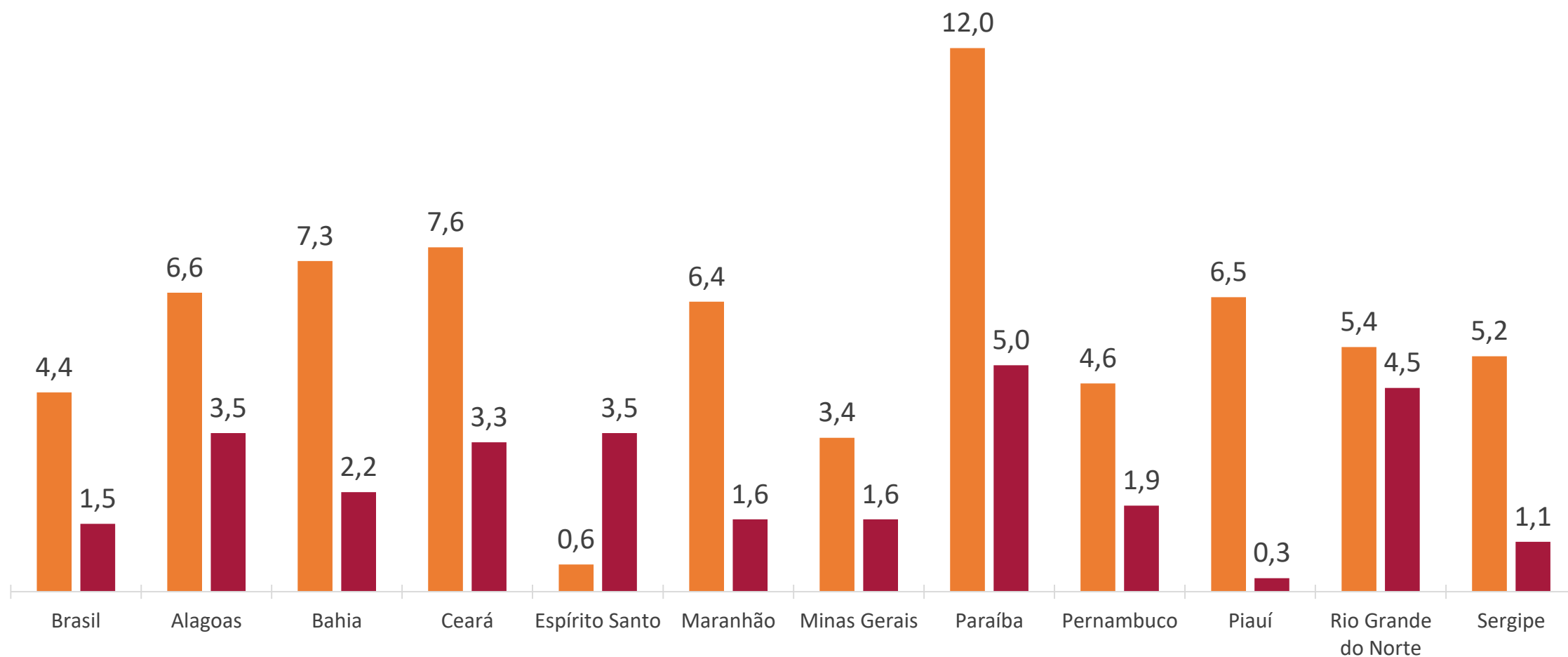
Fonte: IBGE (2025). Elaboração: BNB/Etene (2025).

Nota: Resultado acumulado no ano até novembro de 2025, em comparação com o mesmo período do ano anterior.

# Volume de Vendas do Comércio - Variação % - Nordeste



■ 2024 ■ 2025



Fonte: IBGE (2025). Elaboração: BNB/Etene (2025).

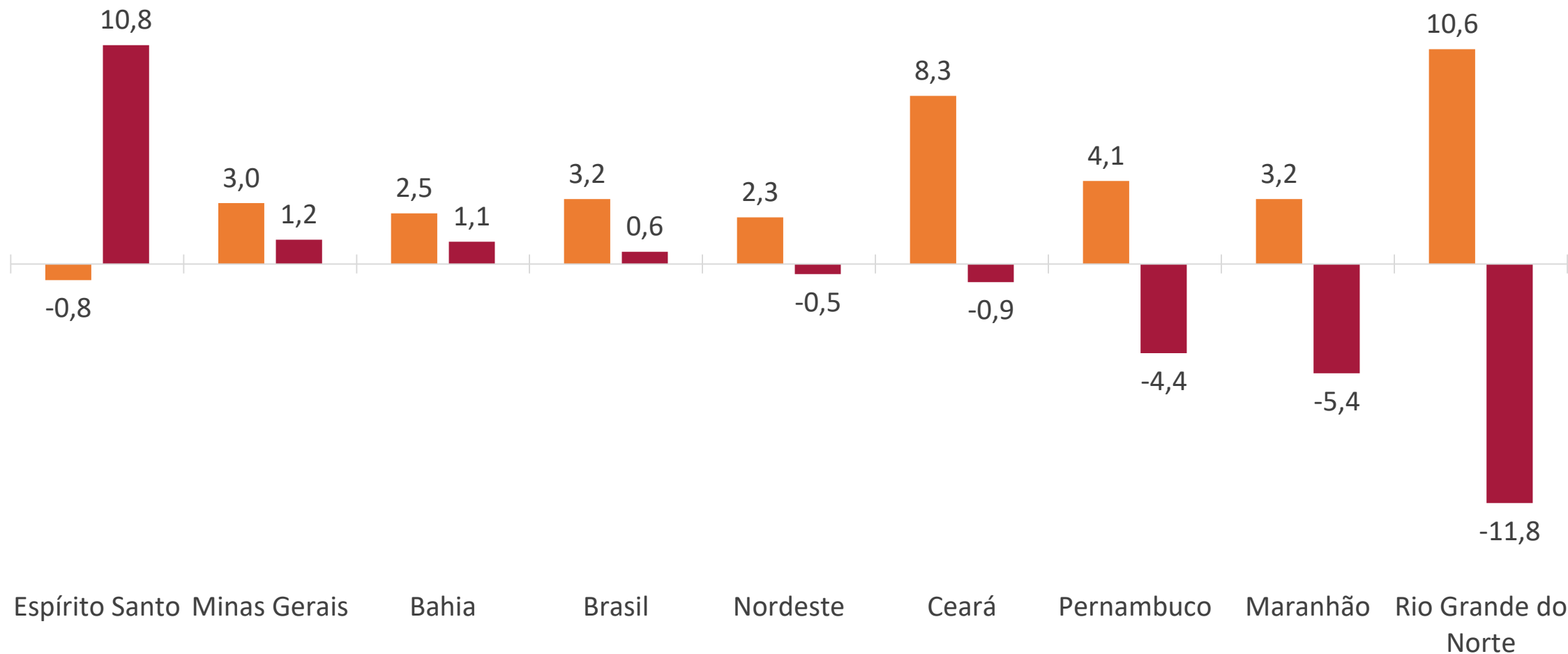
Nota: Resultado acumulado no ano até novembro de 2025, em comparação com o mesmo período do ano anterior.



# Volume Industrial - Variação % - Área de atuação do BNB



■ 2024 ■ 2025



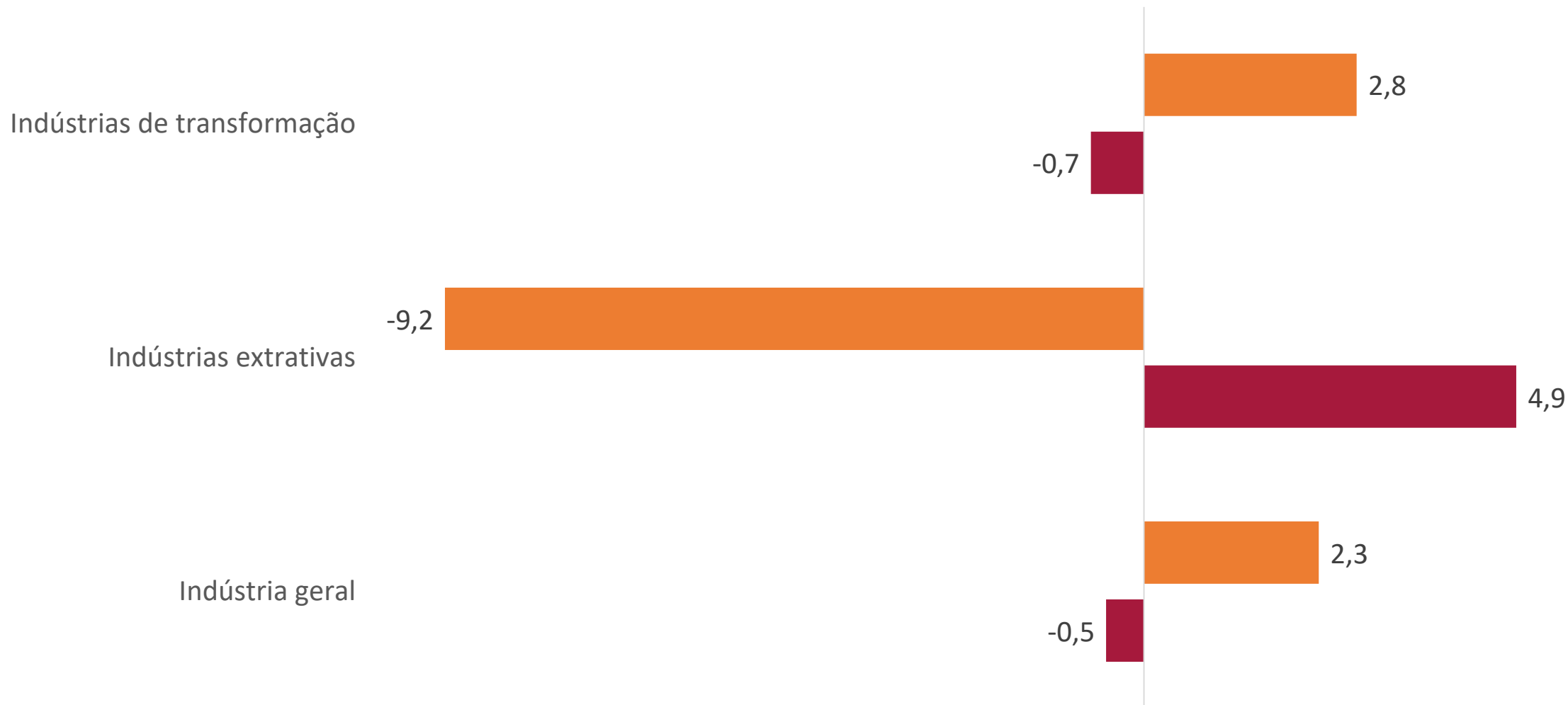
Fonte: IBGE (2025). Elaboração: BNB/Etene (2025).

Nota: Resultado acumulado no ano até novembro de 2025, em comparação com o mesmo período do ano anterior.



# Volume Industrial por Atividade - Variação % - Nordeste

■ 2024 ■ 2025

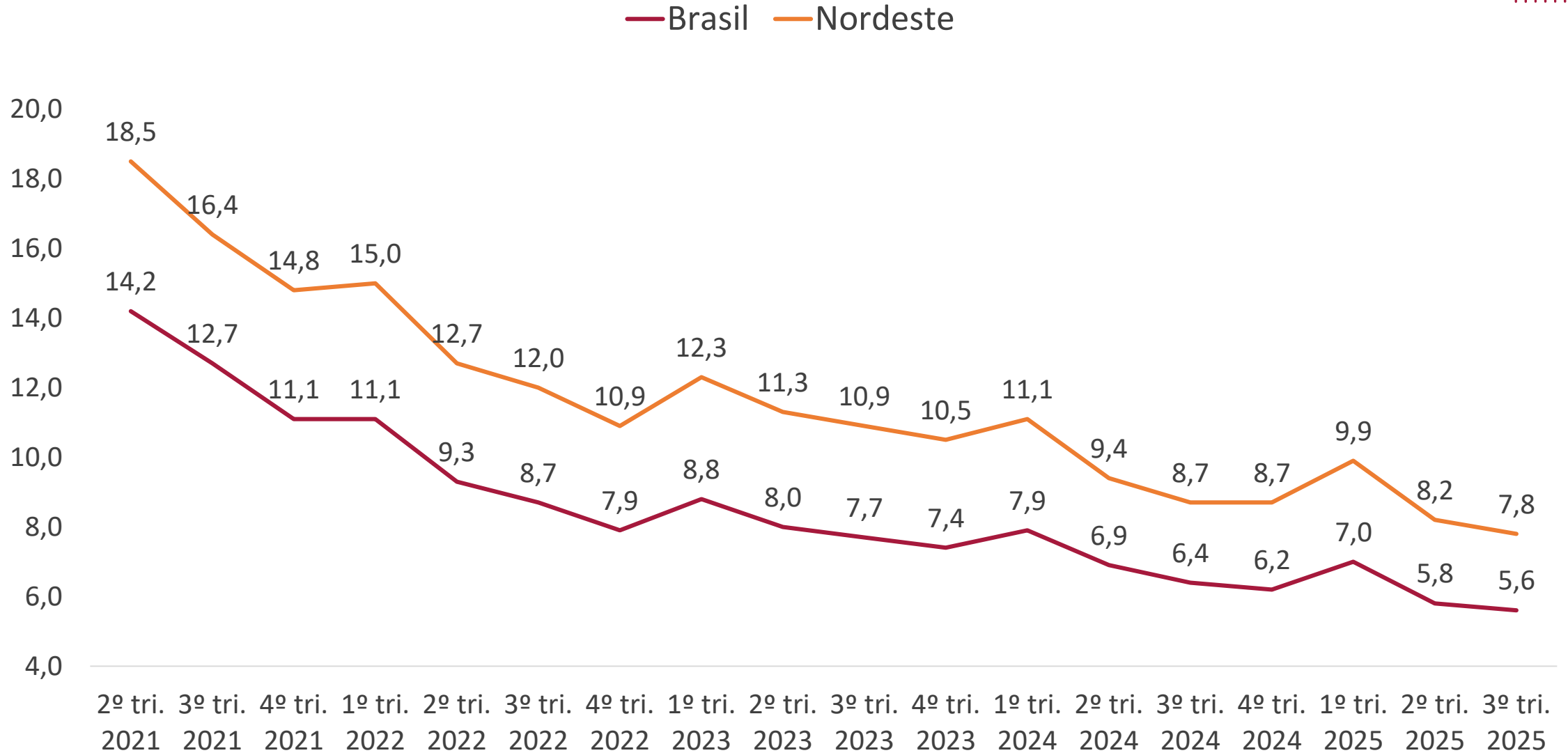


Fonte: IBGE (2025). Elaboração: BNB/Etene (2025).

Nota: Resultado acumulado no ano até novembro de 2025, em comparação com o mesmo período do ano anterior.



# Taxa de Desocupação - %



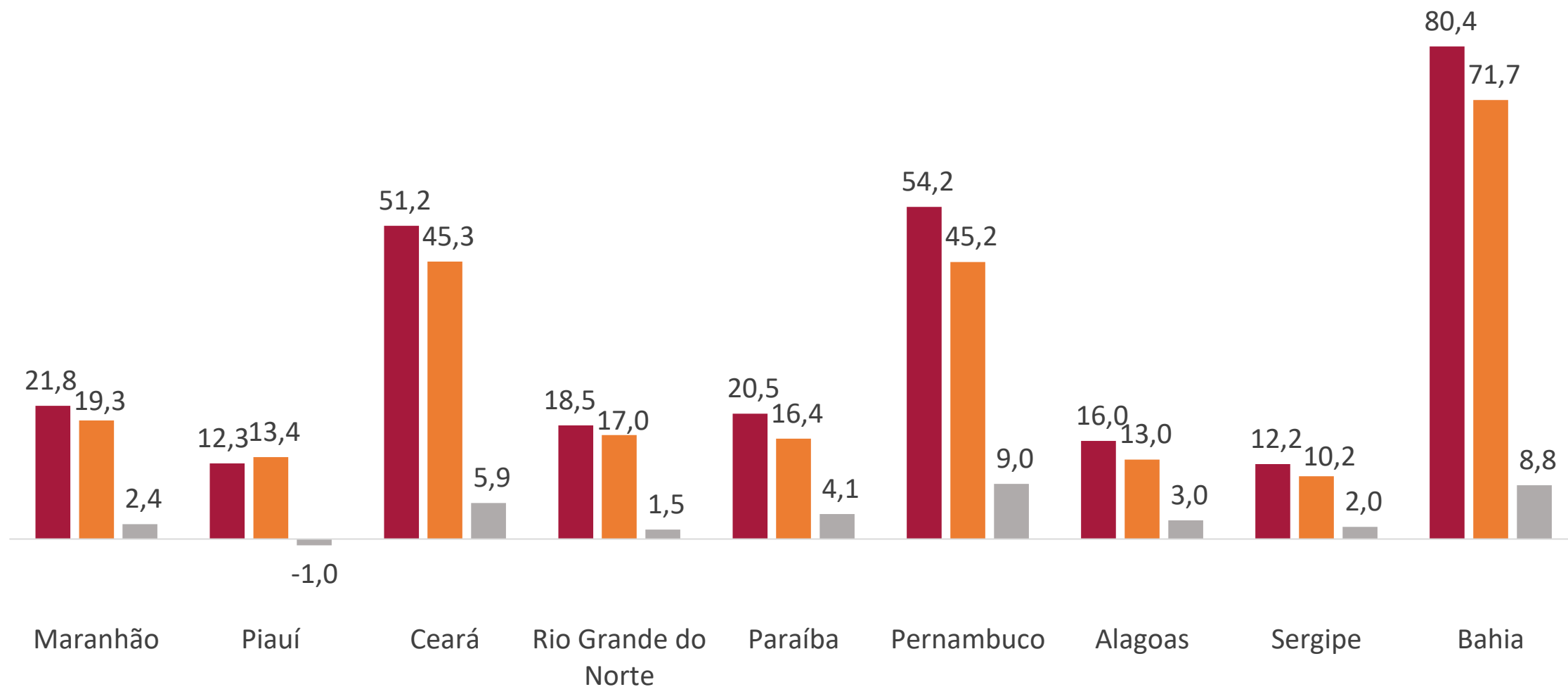
Fonte: IBGE (2025). Elaboração: BNB/Etene (2025).

Nota: Taxa de desocupação, na semana de referência, das pessoas de 14 anos ou mais de idade (%).



# Mercado de Trabalho Formal (Mil) - Nordeste

■ Admitidos ■ Desligados ■ Saldo



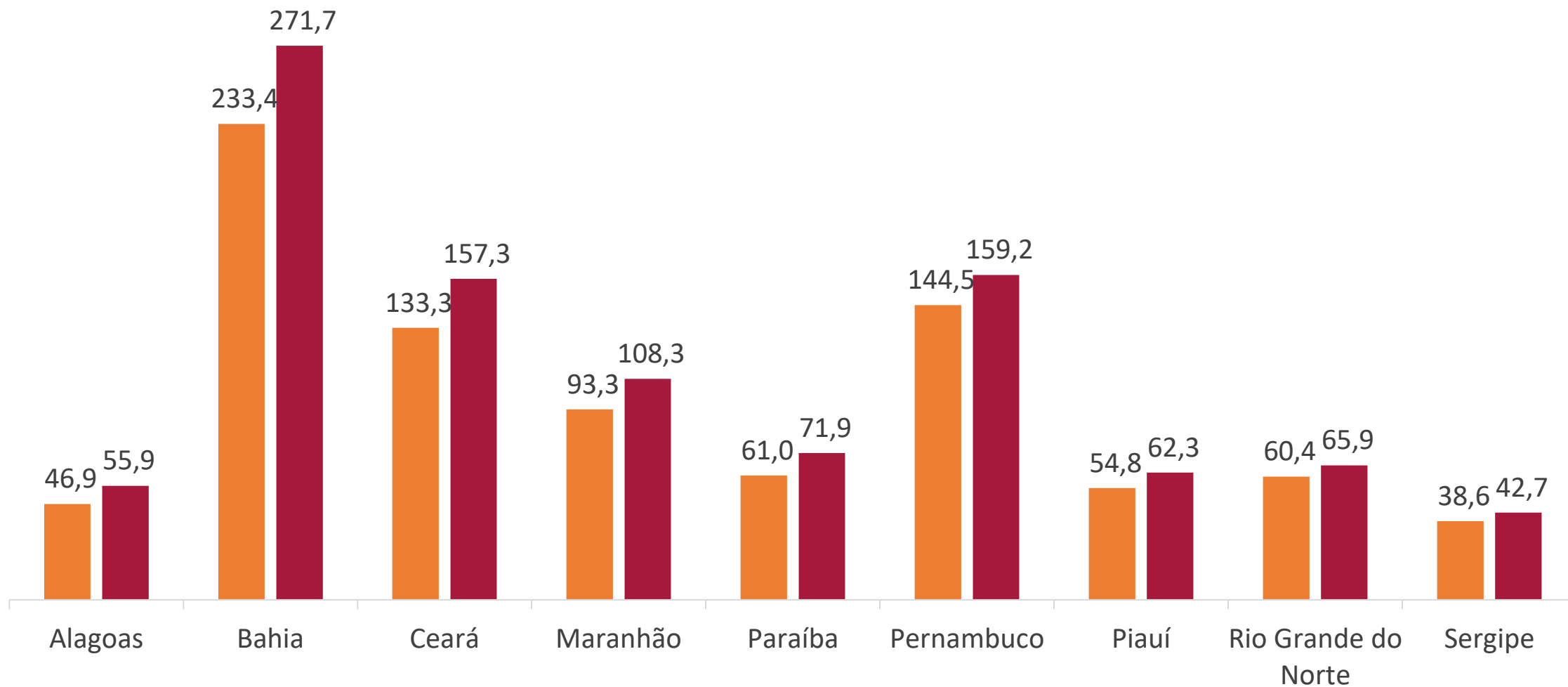
Fonte: Caged/Ministério do Trabalho (2025). Elaboração: BNB/Etene (2025).  
Nota: Resultado acumulado do mês de novembro de 2025.



# Saldo de Crédito – Nordeste (Bilhões de R\$)



■ 2024 ■ 2025

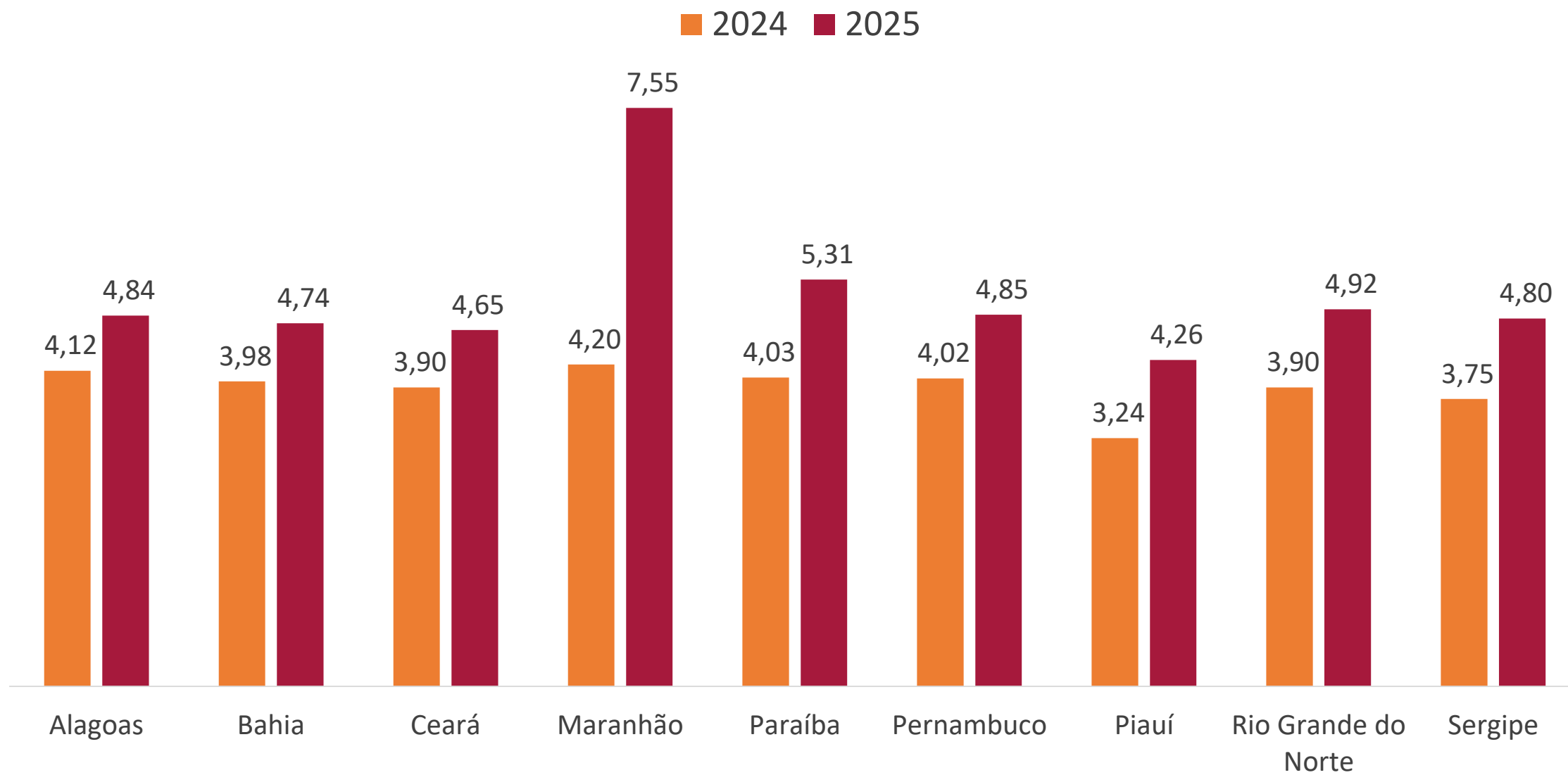


Fonte: Banco Central do Brasil. Elaboração: BNB/Etene (2025).

Nota: : Resultado da taxa anual de crédito. 2024 apresenta dados consolidados e 2025 acumulado no ano até o mês de novembro.



## Taxa de Inadimplência - Nordeste (%)



Fonte: Banco Central do Brasil. Elaboração: BNB/Etene (2025).

Nota: : Resultado da taxa anual de crédito. 2024 apresenta dados consolidados e 2025 acumulado no ano até o mês de novembro.

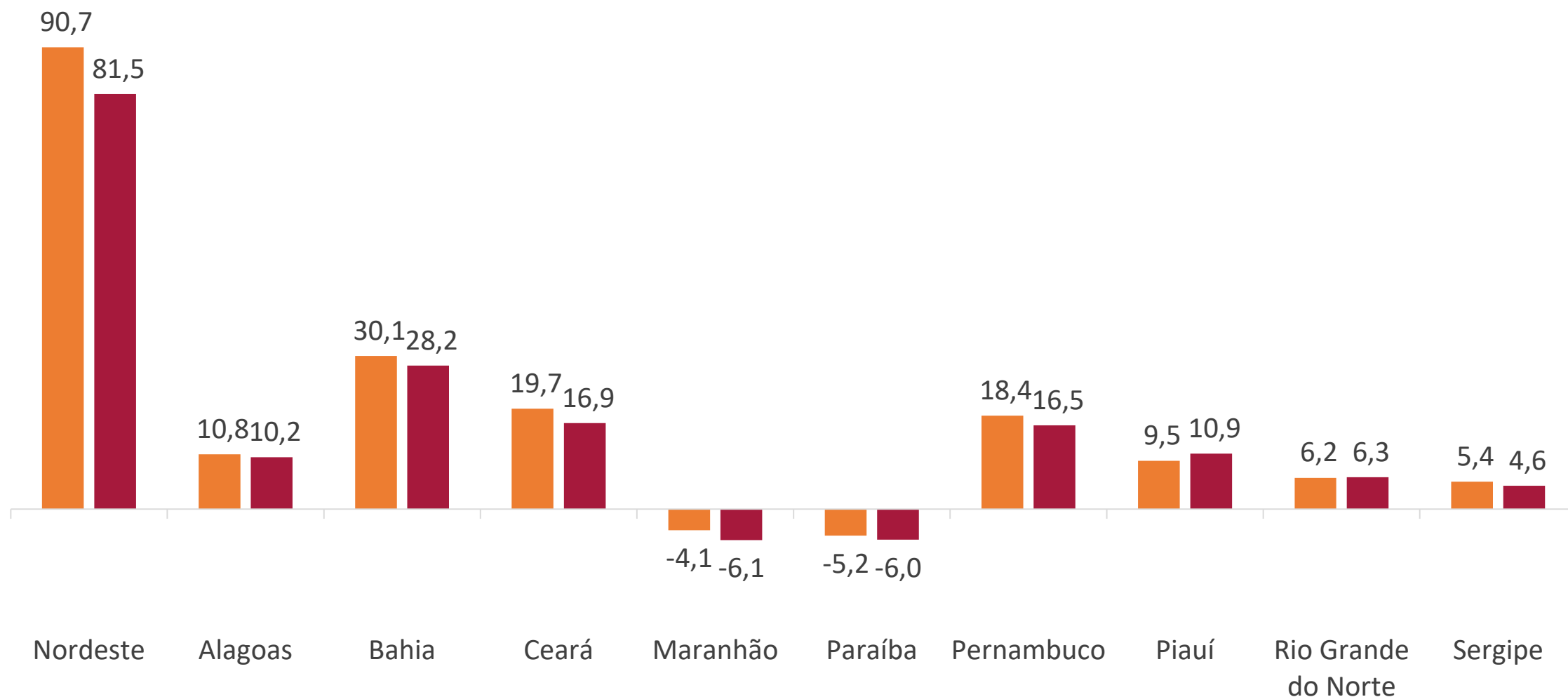


Balança Comercial - Área de atuação Banco do Nordeste (Milhões de US\$)						
	Exportação		Importação		Saldo	
	2024	2025	2024	2025	2024	2025
Alagoas	901,8	821,8	868,1	1.119,6	33,7	-297,8
Bahia	11.902,1	11.517,0	10.675,1	9.311,1	1.227,0	2.205,9
Ceará	1.468,7	2.284,7	3.028,2	2.733,7	-1.559,5	-449,0
Maranhão	5.599,0	5.022,0	3.978,5	4.758,0	1.620,5	264,0
Paraíba	165,3	178,6	1.451,5	991,6	-1.286,2	-813,0
Pernambuco	2.173,7	2.529,8	7.440,2	7.236,6	-5.266,5	-4.706,9
Piauí	1.400,9	1.201,2	277,8	305,7	1.123,1	895,5
Rio Grande do Norte	1.142,6	1.086,4	595,4	436,7	547,2	649,7
Sergipe	421,8	421,5	398,8	382,8	23,0	38,8



# Dívida Líquida - Nordeste (Bilhões de R\$)

2024 2025



Fonte: Banco Central do Brasil. Elaboração: BNB/Etene (2025).

Nota: A dívida líquida é definida como o balanceamento entre as dívidas e os créditos do setor público não-financeiro nas esferas estadual e municipal. Os dados agrupam, por estado, a dívida líquida do próprio estado e de seus municípios. Os dados mostram o resultado acumulado no ano em comparação com o mesmo período do ano anterior. 2025 acumulado até 2º trimestre.



# Projeções Macroeconômicas - Boletim Focus

## Séries de Expectativas FOCUS

Data de referência

02/01/2026

### Mediana - Agregado – Período

2025

2026

2027

2028

IPCA (%)

4,31

4,06

3,80

3,50

PIB (% de crescimento)

2,26

1,80

1,80

2,00

Taxa de câmbio - fim de período (R\$/US\$)

-

5,50

5,50

5,52

Meta Taxa Selic - fim de período (% a,a)

-

12,25

10,50

9,75

IGP-M (%)

-

3,95

4,00

3,85

Preços Administrados (%)

5,31

3,73

3,71

3,50

Conta Corrente (US\$ Bilhões)

-75,00

-67,00

-65,00

-63,61

Saldo da Balança Comercial (US\$ Bilhões)

63,00

66,00

70,00

70,00

Investimento Direto no País (US\$ Bilhões)

79,70

74,00

77,93

79,00

Dívida Líquida do Setor Público (% do PIB)

65,97

70,23

73,77

76,00

Resultado Primário (% do PIB)

-0,50

-0,55

-0,40

-0,19

Resultado Nominal (% do PIB)

-8,48

-8,66

-7,90

-7,20



# OBRIGADO!



GOVERNO FEDERAL  
**BRASIL**  
UNIÃO E RECONSTRUÇÃO

    @bancodonordeste